



Konsolidovaná výroční zpráva společnosti
za rok 2011
(01.01.2011 – 31.12.2011)

Osnova

1. Historie vzniku
2. Podnikatelské prostředí
 - 2.1 Politická situace
3. Vývoj činnosti v roce 2011
4. Hospodářské výsledky
 - 4.1 Stručná informace o hospodářských výsledcích společností v rámci skupiny
5. Vývoj činností
6. Předpokládaný vývoj roku 2012
7. Informace o aktivitách v oblasti výzkumu a vývoje
8. Ochrana životního prostředí
9. Zpráva auditora ke konsolidované výroční zprávě za rok 2011

Samostatné přílohy výroční zprávy:

- Konsolidovaná účetní závěrka 2011

1. Historie vzniku

Česká lékárnická, a.s. byla založena v srpnu 1995 výměnou akcií PHARMOS, a.s. v držení individuálních lékárníků – fyzických osob za akcie České lékárnické, a. s. Společnost PHARMOS, a.s. tak získala dva dominantní akcionáře – Českou lékárnickou, a.s. se sídlem v Praze, ČR a Phoenix International Beteiligungs GmbH se sídlem v Mannheimu, SRN.

Původním zájmem zakladatelů společnosti Česká lékárnická, a.s. byla snaha o koncentraci drobných individuálních akcionářů společnosti PHARMOS, a.s. a umožnění kvalitativně vyšší úrovně prosazení akcionářských práv v rámci společnosti PHARMOS, a.s., postupně však zahájila tato společnost i vlastní distribuční činnost do lékáren.

Od zahájení vlastního prodeje léčiv a ostatního zdravotního materiálu do lékáren v roce 1996 vykazovala společnost výrazný růst tržeb za dodané zboží a docházelo tak k upevnění pozice na trhu prodeje léčiv do lékáren. Společnost Česká lékárnická, a.s. odkoupila v průběhu měsíců července-srpna 1999 vybraná aktiva společnosti TAMDA, a.s. (třetí největší distributor na českém trhu do lékáren v rámci ČR), čímž získala skupina firem kolem České lékárnické, a.s. významné postavení na trhu prodeje zboží do lékáren v ČR.

V roce 2002 došlo k realizaci navýšení základního kapitálu dceřiné společnosti PHARMOS, a.s. o 37,7 mil. Kč, přičemž Česká lékárnická, a.s. byla jediným upisovatelem tohoto zvýšení základního kapitálu a získala majoritní postavení (71,6 %-ní podíl na základním kapitálu) v této významné distribuční společnosti. Navýšení základního kapitálu ve společnosti PHARMOS, a.s. bylo realizováno formou nepeněžitěho vkladu, přičemž předmětem tohoto vkladu byla část podniku Česká lékárnická, a.s. související s distribucí, tj. veškerá aktiva a pasiva společnosti související s distribucí léčiv, zdravotnického materiálu, dentálního materiálu a ostatního sortimentu. Vlastní postup realizace nepeněžitěho vkladu byl řádně schválen valnými hromadami obou dotčených společností a předmět vkladu byl oceněn dvěma soudem jmenovanými znalci. Vlastní hodnota nepeněžitěho vkladu představovala dle takto vypracovaného ocenění cca 187 mil. Kč, přičemž hodnota nad úroveň vlastního navýšení základního kapitálu ve společnosti PHARMOS, a.s. (37,7 mil. Kč) představuje emisní ážio. Rozhodným dnem pro realizaci tohoto nepeněžitěho vkladu bylo datum 1.1.2002 a v roce 2002 nerealizovala společnost Česká lékárnická, a.s. žádné obchody představující distribuci zboží a její vlastní činnost představovala především správa finančních investic a realizace služeb.

Distribučními společnostmi v rámci skupiny firem kolem České lékárnické, a.s. (tj. společnosti PHARMOS, a.s., Pražská lékárnická s.r.o., Jihlavská lékárnická s.r.o., Plzeňská lékárnická s.r.o., PHARMACY - distribuce léčiv s.r.o. a GALMED a.s.) získává od roku 2002 cca 23-25 % českého trhu dodávek léčiv a léčivých přípravků do veřejných a nemocničních lékáren a na základě geografického rozmístění jednotlivých skladů je schopna zásobovat lékárny na celém území České republiky.

V roce 2004 koupila Česká lékárnická, a.s. akcie společnosti THERÁPON 98, a.s. a stala se tak rozhodujícím akcionářem v této společnosti. Česká lékárnická, a.s. tak vlastní ve společnosti THERÁPON 98, a.s. 80% akciový podíl na základním kapitálu.

V roce 2006 se stala spoluzakladatelem společnosti LEKTRANS s.r.o. a podílí se tak i na dopravě léčiv do jednotlivých lékáren.

Dále v roce 2006 rozšířila svou působnost i mimo hranice našeho státu a to konkrétně na území Slovenské republiky. Spolu se společností TOP PHARMEX a.s. zakládá společnost PHARMOS, a.s. se sídlem v Topolčanech. V roce 2007 společnost přesídlila do Nitry.

V roce 2007 společnost Česká lékárnická, a.s. navýšila základní kapitál o 4 500 tis. Kč.

V prosinci 2008 byla založena společnost Moje lékárna, a.s., společníkem je Česká lékárnická, a.s. (100% podíl). Moje lékárna je společný projekt sdružení nezávislých lékárníků, kteří se vědomí si své zodpovědnosti vůči pacientům a zákazníkům, snaží zkvalitnit své služby. Tento projekt vytváří nákupní sdružení a je schopen připravit nabídku marketingových akcí, které konkurují majetkovým sítím a udržují příznivé ekonomické podmínky pro podnikání individuálních provozovatelů, účastníků sdružení. Tyto lékárny jsou snadno rozpoznatelné i navenek jednotnou vizualizací a společným označením logem mojelekarna.cz. Lékárny projektu jsou pravidelně proškoleny v oblasti poradenství se speciálním zaměřením na geriatrické pacienty,

za odborné garance České gerontologické a geriatrické společnosti. Tato forma edukace je pro lékárníky nezbytná a cílem tohoto projektu je zdokonalení komunikace se seniory, kteří tvoří téměř dvě třetiny všech zákazníků lékárny. Zároveň je to skupina pacientů s nejvyšší frekvencí užívání hned několika druhů léčiv na předpis i bez předpisu, z čehož plynou nemalé problémy na úrovni nežádoucích účinků, lékových interakcí atd. Tento vzdělávací cyklus byl na konci roku 2009 zakončen získáním certifikátu.

Zároveň je projekt webovým portálem s prezentací informací o nemocech, o produktech samoléčby, o zařízeních se zdravotnickou problematikou a o lékárnách zařazených do tohoto projektu. Součástí webových stránek je i e-shop, prostřednictvím kterého si mohou koneční spotřebitelé doporučené produkty objednat a vyzvednout v projektových lékárnách, dnes již na celém území ČR, protože v této fázi je do projektu zapojeno více než 300 lékáren a jejich počet průběžně narůstá.

Pro rok 2012 se připravuje rozvoj předmětu podnikání společnosti Sanovia, a.s. o maloobchodní činnost. Po mimořádné Valné hromadě, která schválila rozšíření podnikatelské strategie České lékárnické právě o tuto oblast, začne v průběhu 2. kvartálu 2012 provozovat lékárny.

2. Podnikatelské prostředí

V průběhu roku 2011 se podnikatelské prostředí dramaticky neměnilo. Od ledna roku 2008 byly zavedeny regulační poplatky za pobyt v nemocnicích, pohotovost, lékařské vyšetření a za každou předepsanou položku na receptu. Základním cílem zavedení poplatků bylo snížení nákladů, eliminace nadbytečných a duplicitních výkonů ve zdravotnictví a stabilizace ekonomické situace pojišťoven. Reformní kroky vedly k tomu, že byly vyrovnány schodky financování pojišťoven vzniklých v minulých letech, zlepšila se platební morálka pojišťoven směrem k poskytovatelům služeb a vytvořily se i finanční rezervy. Zlepšení finanční situace umožnilo distribučním společnostem ve skupině přistoupit k radikálnějšímu řešení pohledávek a restriktivnější obchodní politice vůči partnerům s dlouhodobě špatnou platební morálkou. Tato opatření měla ale také negativní dopad na rozsah úhrad za předepsaná léčiva a objem prodaných léčiv, což se negativně projevilo na platební morálce určitých odběratelů.

Již v průběhu roku 2010 a následně i v roce 2011 se fenoménem stal rozvoj obchodní spolupráce se zahraničím v rámci „parallel trade“ a vývozu položek s cenovým rozdílem na jednotlivých trzích. Objem těchto obchodů byl odhadován Státním ústavem pro kontrolu léčiv na cca 500 mil Kč měsíčně. V tomto období Státní ústav pro kontrolu léčiv vydal více než 200 distribučních povolení subjektům, které zároveň provozovaly lékárenskou činnost. Lékařny a malé distribuční společnosti, které se touto činností zabývaly ve velkém, vykupovaly zboží od velkoobchodů a u některých položek byl objem vývozu větší než tuzemská spotřeba. Naše distribuční skupina musela přistoupit k softwarovým opatřením, která blokovala prodej vybraných položek určitým zákazníkům. Obdobně změnily chování i výrobci, kteří limitovali dodávky určitých produktů velkoobchodům, nebo měnily distribuční kanály, tak aby nad tokem zboží měli lepší kontrolu. Některé společnosti připravily nebo již zavedly řízený tok zboží přes exklusivní dodavatele nebo vlastní distribuční činnosti formou „direct to pharmacy“. Dostupnost produktů se začíná stávat marketingovou výhodou. Tento vývoj považujeme za velice nebezpečný, neboť se výrazně, a to až v řádech miliard Kč ročně, zmenšuje trh pro klasickou činnost velkoobchodu a zároveň dochází ke zhoršení kvality služeb lékárnám.

2.1. Politická situace

V květnu 2010 došlo k novým parlamentním volbám. Hlavním cílem nové vlády je stabilizace výdajů státního rozpočtu. Vládou byly přijaty tzv. „Janotovy úsporné balíčky“, v jehož důsledku docházelo k postupným krokům v oblasti cenové regulace výdajů na léčiva. Stabilizace zdravotnictví a výše vládních výdajů směřovaných do zdravotnictví byla snížena. Tato úsporná opatření začala ovlivňovat objem tržeb za distribuované léky. Při stejném objemu distribuovaných položek došlo tím pádem ke snížení objemu tržeb a ke snížení objemu marže.

Dalším krokem vlády bylo zavedení protikorupčních opatření, která směřovala především do oblasti transparentnosti při zadávání veřejných zakázek, a to formou veřejných soutěží nebo elektronických aukcí.

Státní správa prostřednictvím Státního ústavu pro kontrolu léčiv rovněž přijala opatření, která směřovala k důsledné kontrole vyvážených případně dovážených produktů ze zahraničí. Změnou formátu a rozsahu hlášení o spotřebě léčiv dle novely DIS-13 Státní ústav zpřesnil čísla o celkovém finančním objemu trhu a spotřebě léčiv v ČR.

3. Vývoj činnosti v roce 2011

Hlavní činností společnosti Česká lékárnická, a.s. bylo v roce 2011 poskytování služeb, především v oblasti zprostředkování obchodu a služeb pro své dceřiné společnosti a dále pak správa svých vlastních finančních investic a pronájem nemovitého majetku.

Společnost Česká lékárnická, a.s. nevykonávala v roce 2011 vlastní velkoobchodní činnost. Tyto aktivity jsou prováděny prostřednictvím dceřiných distribučních společností.

Největší nákladovou položkou mateřské společnosti byly služby ve výši 930 tis. Kč (o 204 tis. Kč vyšší než v roce 2010). Další významnou nákladovou položkou byly osobní náklady ve výši 1.340 tis. Kč (o 743 tis. Kč vyšší než v roce 2010).

V roce 2011 společnost realizovala výnosy z podílů na zisku z Pražské lékárnické s.r.o. 680 tis. Kč, Jihlavské lékárnické s.r.o. 125 tis. Kč, PHARMACY - distribuce léčiv s.r.o. 1.530 tis. Kč., GALMED a.s. 1.000 tis. Kč, LEKTRANS s.r.o. 357 tis. Kč, Lektrans Bohemia s.r.o. 33 tis. Kč, PHARMOS Nitra, a.s. 2.421 tis. Kč a PHARMOS, a.s. 1.843 tis. Kč tzn. v celkové výši 7.989 tis. Kč. Dalším zdrojem příjmů bylo poskytování holdingových služeb dceřiným společnostem v rámci skupiny a pronájem nemovitostí.

Významným krokem byl nákup skladového areálu v Plzni v roce 2009, který byl pořízen za cca 22 mil. Kč a po rekonstrukci byl pronajat společnosti PHARMOS, a.s..

Hospodářský výsledek České lékárnické, a.s. před zdaněním za rok 2011 činí 11.846 tis. Kč.

4. Hospodářské výsledky

4.1. Stručná informace o hospodářských výsledcích společností v rámci skupiny

Realizovaný konsolidovaný objem tržeb za prodané zboží za kalendářní rok 2011 všech distribučních společností v rámci obchodního uskupení firem kolem České lékárnické, a.s. (tj. společnosti PHARMOS, a.s., Pražská lékárnická s.r.o., Jihlavská lékárnická s.r.o., Plzeňská lékárnická s.r.o. a PHARMACY-distribuce léčiv s.r.o., PHARMOS, a.s. (Slovensko), THERÁPON 98, a.s., THERÁPON REAL s.r.o., GALMED a.s., Lekis s.r.o., LEKTRANS s.r.o., Lektrans Bohemia s.r.o., Sanovia, a.s., SoftPharm s.r.o.) dosáhl celkové výše 16,212 mld. Kč bez DPH (v roce 2010 14,790 mld. Kč). Celkový dosažený konsolidovaný hospodářský výsledek za účetní období představuje částku 28.574 tis. Kč (v roce 2010 36.463 tis. Kč).

Stručná rekapitulace - rok 2011 (společnosti skupiny firem České lékárnické, a.s.)

Položka (v tis. Kč)	PHARMOS, a.s.	Pražská lékárnická s.r.o.	Jihlavská lékárnická s.r.o.	Plzeňská lékárnická s.r.o.	PHARMACY-distribuce léčiv s.r.o.	PHARMOS, a.s. *) (Slovensko)	GALMED a.s.	Lekis s.r.o.	THERÁPON 98, a.s.	LEKTRANS s.r.o.
Tržby za prodané zboží	14 116 440	708 592	252 467	231 295	648 290	1 115 172	282 001	10 341	0	12
Obchodní marže	390 388	23 160	8 545	6 898	18 197	81 921	9 885	2 256	0	0
Tržby za služby (výkony)	98 972	71	81	10	522	5 138	63 463	55 779	80 311	53 821
Výkonová spotřeba	206 489	9 369	4 814	6 318	10 780	41 206	63 238	26 826	23 765	21 517
Provozní hospodářský výsledek	67 785	7 885	12	-830	1 124	17 899	3 388	1 156	5 765	2 998
Výsledek z finančních operací	-47 206	-490	-245	-495	-663	-9 343	119	-410	46	-1 297
Výsledek před zdaněním	20 579	7 395	-233	-1 325	461	8 556	3 507	746	5 811	1 701
Zisk po zdanění	16 213	5 930			422	7 474	2 786	464	4 722	1 546
Ztráta po zdanění			-199	-1 463						
Aktiva celkem	4 653 352	150 738	42 940	46 871	155 120	561 924	57 170	31 771	117 335	22 368
Oběžná aktiva	4 377 815	150 313	42 735	46 865	155 111	554 031	54 271	13 325	39 579	4 727
Vlastní kapitál	604 396	20 026	11 165	-22 298	35 878	27 453	20 839	5 068	105 043	4 008
Základní kapitál	342 800	4 900	2 500	3 200	1 100	8 566	12 000	232	26 769	400
Cizí zdroje	3 999 109	129 899	31 757	69 168	119 173	528 289	36 330	20 054	11 800	18 355
Majetkové podíly										
Česká lékárnická, a.s.	71,7%	50,0%	50,0%	59,4%	51,0%	50,0%	100,0%	19,7%	80 %	51%
PHARMOS, a.s.								17,7%		
Předmět činnosti	distribuce léčiv	distribuce léčiv	distribuce léčiv	distribuce léčiv	distribuce léčiv	distribuce léčiv	Výroba	distribuce HW/SW	poliklinika- zdrav. péče	doprava

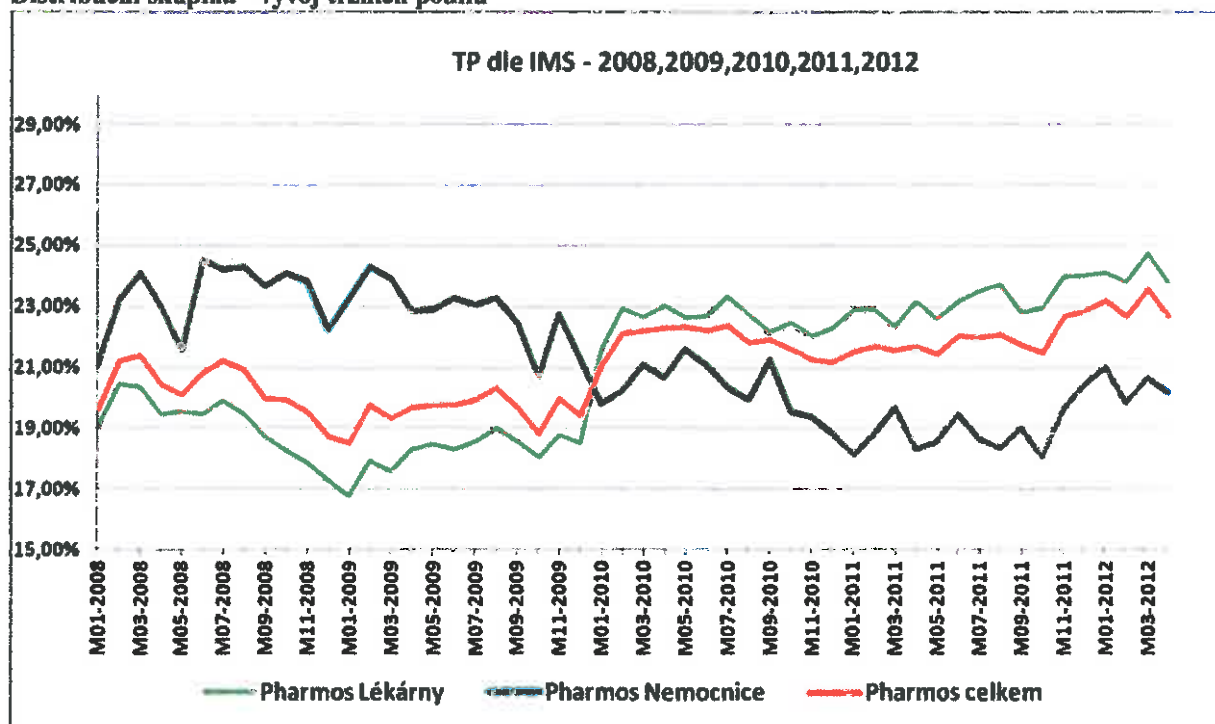
*Výsledky společnosti PHARMOS, a.s. se sčítají v Nitrě jsou přepočteny kurzem k 31.12. vždy k účetnímu roku dle ČNB

Položka (v tis. Kč)	Česká lékárnická, a.s.	Sanovia, a.s.	Lektrans Bohemia s.r.o.	THERÁPON REAL s.r.o.	SoftPharm s.r.o.	Celkem
Tržby za prodané zboží	0	0	2	0	37	17 364 649
Obchodní marže	0	0	0	0	3	541 253
Tržby za služby (výkony)	7 788	15 449	33 158	3 151	941	418 655
Výkonová spotřeba	1 010	11 284	13 920	1 761	275	442 572
Provozní hospodářský výsledek	4 212	767	2 169	891	32	115 253
Výnosy z dlouhodobého finančního majetku	7 989		0	0	0	7 989
Výsledek z finančních operací	7 634	-7	-1 108	-1 197	-3	-54 665
Výsledek před zdaněním	11 846	760	1 061	-306	29	60 588
Zisk po zdanění	11 024	612	942		23	52 158
Ztráta po zdanění				-218		-1 880
Aktiva celkem	650 712	6 019	16 584	42 855	1 083	6 556 842
Oběžná aktiva	18 457	4 280	3 531	2 878	1 082	5 489 000
Vlastní kapitál	632 629	2 637	1 220	1 670	223	1 449 955
Základní kapitál	94 500	2 000	200	2 000	200	501 367
Cizí zdroje	18 072	3 382	15 351	41 074	860	5 042 673
Majetkové podíly						
Česká lékárnická, a.s.	x	100,0 %	51 %	80 %	100%	
PHARMOS, a.s.						
Předmět činnosti	x	Obchod a služby	Doprava	Realitní činnost	Údržba SW	

Celkový objem většinového vlastního kapitálu skupiny České lékárnické je ve výši 591.124 tis. Kč.

Pro přepočítání výkazů společnosti PHARMOS, a.s. Slovensko z EUR do CZK byly použity následující kurzy: Výkaz zisků a ztrát a výsledek hospodaření běžného období uvedený v Rozvaze byly přepočteny průměrným kurzem vyhlášeným ČNB pro rok 2011 (24,586 Kč/EUR). Na ostatní položky rozvahy byl použit stavový kurz ČNB k 31.12.2011 (25,80 Kč/EUR). Kurzový rozdíl vzniklý z těchto přepočtů byl zúčtován do pasiv - řádek "oceňovací rozdíly z přecenění majetku a závazků".

Distribuční skupina - vývoj tržních podílů



5. Vývoj činnosti

PHARMOS, a.s.

Nejvýznamnější finanční investicí společnosti Česká lékárnická, a.s. (z hlediska objemu) je bezesporu společnost PHARMOS, a.s. Společnost PHARMOS, a.s. byla založena v roce 1991 českými lékárníky. Základní myšlenkou bylo vytvoření vlastní lékárnické distribuce, která bude vytvářet profesní a ekonomické zázemí pro nezávislé lékárníky. V roce 1992 vstoupil kapitálově do společnosti PHARMOS, a.s. německý partner Stumpf AG s 50%-ním podílem na základním kapitálu (Stumpf AG se stal později součástí koncernu Phoenix). V roce 1995 založili původní akcionáři PHARMOSu společnost Česká lékárnická, a.s., do které byly převedeny jejich akcie společnosti PHARMOS, a.s.. V roce 2010 společnost Česká lékárnická, a.s. odkoupila část akcií vlastněných drobnými akcionáři a její podíl vzrostl z 71,6% na 71,7%. Další významný akcionář je Phoenix International Beteiligungs GmbH s 28%.

PHARMOS, a.s. je významným poskytovatelem logisticko-skladovacích služeb pro obchodní partnery – dodavatele a výrobce léčiv. Je druhým nejvýznamnějším distributorem léčiv na českém trhu s cca 22 %-ním podílem na trhu. Kromě distribuce léčiv je rovněž významným distributorem v oblasti zdravotnického materiálu a pomůcek.

Společnost PHARMOS, a.s. realizovala v roce 2011 celkové tržby za prodané zboží v objemu 14.116.440 tis. Kč. Druhou nejvýznamnější skupinu tržeb představují tržby za realizované služby dosahující částky 98.972 tis. Kč. Jedná se především o inkasované odměny za vedení konsignačních skladů, odměny za zprostředkování prodeje zboží a marketingové služby. Rozhodující část realizovaných tržeb za prodané zboží představovaly dodávky léčiv, zdravotnického materiálu a dalšího doplňkového sortimentu do veřejných a nemocničních lékáren a zdravotnických prodejen. Realizovaná obchodní marže za období roku 2011 činila 390.388 tis. Kč, tj. v relativním vyjádření cca 2,77 % obchodní marže. Provozní hospodářský výsledek dosáhl výše 67.785 tis. Kč. Celkový hospodářský výsledek po zdanění činí 16.213 tis. Kč.

Vlastní kapitál společnosti vzrostl o 13.062 tis. Kč a jeho celková výše dosáhla objemu 604.396 tis. Kč.

Vybrané ekonomické ukazatele společnosti PHARMOS, a.s. (v tis. Kč)

	2009	2010	2011
Tržby za zboží	12 381 708	14 009 569	14 116 440
Marže	323 967	387 044	390 388
Tržby za služby	127 912	109 113	98 972
Spotřeba materiálu a energie	21 734	19 981	18 713
Služby	146 114	179 644	187 776
Přidaná hodnota	284 031	296 532	282 871
Osobní náklady	149 054	162 184	168 937
HV před zdaněním	14 476	19 787	20 579
Aktiva celkem	3 953 924	4 085 555	4 653 352
Stálá aktiva	269 674	253 693	234 479
Oběžná aktiva	3 638 491	3 798 311	4 377 815
Zásoby	1 116 643	1 118 228	1 303 262
Pohledávky	2 374 135	2 481 940	3 001 160
Finanční majetek	147 713	198 143	73 393
Vlastní kapitál	578 820	591 334	604 396
Základní kapitál	342 800	342 800	342 800
Cizí zdroje	3 346 674	3 480 849	3 999 109

Distribuční SRO

Samostatnou, nicméně neméně významnou, kapitolou v oblasti distribuce jsou distribuční SRO (Pražská lékárnická s.r.o., Jihlavská lékárnická s.r.o., Plzeňská lékárnická s.r.o. a PHARMACY - distribuce léčiv s.r.o.), která distribuují léčiva do veřejných lékáren na regionálním principu. V rámci uskupení firem kolem České lékárnické je tak rozvíjena myšlenka regionální distribuce založené na spolupráci České lékárnické a regionálních lékárníků. Česká lékárnická, a.s. se na těchto regionálních s.r.o. podílí minimálně 50 %-ním obchodním podílem a společnost PHARMOS, a.s. zajišťuje těmto společnostem logisticko-marketingové zázemí a podporu. V těchto společnostech je prosazován princip Společník s.r.o. – vlastník lékárny – regionální lékárník.

Distribuční s.r.o. realizovaly v roce 2011 na tržbách za dodané zboží zákazníkům celkový objem 1.840.644 tis. Kč. Tyto společnosti se úspěšně prosazují na regionálních trzích a využívají výhod v oblasti podpory logistiky, marketingu a ostatních správních činností ve vazbě na společnost PHARMOS, a.s., čímž je vytvářena další hodnota pro lékárníka.

Tyto distribuční společnosti se rozvíjejí a přispívají tak k pozitivnímu vývoji distribuce jako celku. Z pohledu celkové tvorby zisku a tím přínosu jak pro Českou lékárnickou, a.s. tak i pro regionální lékárníky-společníky je nejzajímavější PHARMACY - distribuce léčiv s.r.o. a Pražská lékárnická s.r.o., fungující na principu tzv. virtuálního skladu (tj. společnost plně využívá skladové služby v rámci skladování zboží ve skladech PHARMOSu), nicméně i tvorba zisku v ostatních společnostech nezůstává pozadu. Výjimkou je pouze společnost Plzeňská lékárnická s.r.o., která v roce 2011 dosáhla ztráty 1.463 tis. Kč.

V průběhu roku 2010 došlo k virtualizaci skladových činností ve skladu Plzeňské lékárnické s.r.o. a v roce 2011 i ve skladu Jihlavské lékárnické s.r.o. Vlastní logistická služba je poskytována společností PHARMOS, a.s. na základě smluvních vztahů ze skladových prostor PHARMOSu. V současné době je tedy skladová činnost všech distribučních regionálních společností virtualizovaná a logistické činnosti jsou prováděny pouze zaměstnanci společnosti PHARMOS, a.s..

Vybrané ekonomické ukazatele společnosti Jihlavská lékárnická s.r.o. (v tis. Kč)

	2009	2010	2011
Tržby za zboží	360 675	331 930	252 487
Marže	13 127	10 337	8 545
Tržby za služby	371	1 052	81
Spotřeba materiálu a energie	300	371	57
Služby	4 007	3 980	4 757
Přidaná hodnota	9 191	7 038	3 812
Osobní náklady	5 087	5 544	1 033
HV před zdaněním	5 538	740	-233
Aktiva celkem	83 720	74 546	42 940
Stálá aktiva	313	252	204
Oběžná aktiva	83 399	74 288	42 735
Zásoby	14 728	20 954	0
Pohledávky	68 622	47 040	35 719
Finanční majetek	49	6 294	7 016
Vlastní kapitál	14 261	11 864	11 165
Základní kapitál	2 500	2 500	2 500
Cizí zdroje	69 356	62 668	31 757

Vybrané ekonomické ukazatele společnosti Plzeňská lékárnická s.r.o. (v tis. Kč)

	2009	2010	2011
Tržby za zboží	341 945	296 483	231 295
Marže	10 873	7 271	6 898
Tržby za služby	726	71	10
Spotřeba materiálu a energie	755	151	91
Služby	7 610	6 217	6 227
Přidaná hodnota	3 234	974	590
Osobní náklady	5 956	1 343	1 077
HV před zdaněním	-18 925	664	-1 325
Aktiva celkem	85 729	58 805	46 871
Stálá aktiva	183	12	0
Oběžná aktiva	85 389	58 771	46 865
Zásoby	21 910	0	0
Pohledávky	63 017	56 288	44 880
Finanční majetek	462	2 483	1 985
Vlastní kapitál	-17 827	-20 786	-22 298
Základní kapitál	3 250	3 250	3 200
Cizí zdroje	103 556	79 591	69 168

Vybrané ekonomické ukazatele společnosti Pražská lékárnická s.r.o. (v tis. Kč)

	2009	2010	2011
Tržby za zboží	724 498	721 534	708 592
Marže	24 779	21 913	23 160
Tržby za služby	267	99	71
Spotřeba materiálu a energie	218	231	230
Služby	7 078	5 523	9 139
Přidaná hodnota	17 750	16 258	13 862
Osobní náklady	3 552	3 820	3 895
HV před zdaněním	10 578	7 216	7 395
Aktiva celkem	138 832	156 727	150 738
Stálá aktiva	42	37	425
Oběžná aktiva	138 790	156 688	150 313
Zásoby	870	730	672
Pohledávky	136 946	154 089	148 745
Finanční majetek	974	1 869	896
Vlastní kapitál	18 486	17 796	20 026
Základní kapitál	4 600	4 600	4 900
Cizí zdroje	120 314	138 544	129 899

Vybrané ekonomické ukazatele společnosti PHARMACY – distribuce léčiv s.r.o. (v tis. Kč)

	2009	2010	2011
Tržby za zboží	740 177	755 214	648 290
Marže	24 971	23 669	18 197
Tržby za služby	584	375	522
Spotřeba materiálu a energie	507	324	333
Služby	7 389	10 696	10 447
Přidaná hodnota	17 659	13 024	7 939
Osobní náklady	4 741	4 183	4 297
HV před zdaněním	11 334	4 318	461
Aktiva celkem	160 703	211 269	155 120
Stálá aktiva	229	104	9
Oběžná aktiva	159 779	211 145	155 111
Zásoby	0 *)	0	0
Pohledávky	158 683	193 780	142 934
Finanční majetek	1 096	17 365	12 177
Vlastní kapitál	36 987	38 741	35 878
Základní kapitál	1 100	1 100	1 100
Cizí zdroje	123 716	172 528	119 173

*) Poznámka: v průběhu roku 2009 došlo k přechodu společnosti na virtuální sklad

PHARMOS, a.s. SK

Společnost PHARMOS, a.s. byla 18.1.2006 zapsána do Obchodního registru Okresního soudu v Nitře pod IČO: 35974559. V březnu 2006 pak získala povolení k distribuci léčiv na území Slovenské republiky ze skladových prostor v Topoľčanech, kde bylo na adrese Odbojárov 340/29 i sídlo společnosti. Druhým akcionářem je společnost TopPharmex, spol s r.o., IČO 31441131, která vykonávala do té doby velkodistribuční činnost jako lokální distributor v oblasti středozápadního Slovenska. Majetkově se na společnosti podílí Česká lékárnická, a.s. 50,0% a TopPharmex, s.r.o. 50,0 % podílu na základním kapitálu.

Pro zajištění vysoce kvalitních distribučních služeb byl zakoupen 25.5.2006 zakladateli skladový areál v Nitře, Levická 11, kam se rovněž přesunulo sídlo společnosti, se skladovací plochou cca 2200m² a po rekonstrukci a vybavení skladovou a manipulační technikou byl zahájen v březnu 2007 provoz.

Vzhledem k rozloze skladu a k očekávaným tržbám do lékáren je část skladu cca 1000 paletových míst připravena pro nabídku pre-wholesalingových služeb výrobcům a dodavatelům. V současné době jsou tyto prostory využívány pro skladování a logistické služby výrobním firmám GSK a Valeant.

K 1.1.2009 společnost úspěšně konvertovala na EUR. Tato změna v podstatě žádným způsobem neovlivnila obchodní činnost společnosti a nezatížila nákladově významným způsobem společnost.

V průběhu roku 2010 byla zahájena výstavba nové haly v logistickém centru v Nitre. Investory této výstavby byly společnosti Top Pharmex, s.r.o. a Česká lékárnická, a.s. v poměru investic 50%-50%. Výstavba skladu byla již dokončena, sklad je zkolaudován a po vžití Státního ústavu pro kontrolu léčiv je z tohoto skladu poskytována logistická služba společnosti GSK pro OTC produkty. Nová hala bude sloužit dále pro skladování zboží dodavatelům, kterým bude PHARMOS, a.s. zajišťovat logistické služby.

Cílem společnosti je vybudovat distribuci s celostátním pokrytím, proto byl v průběhu 1Q 2009 připraven a otevřen nový sklad v Ružomberoku. Vlastní distribuční službu pro lékárny pak sklad zahájil v březnu 2009. V průběhu roku 2011 zahájil rovněž činnost sklad na východě Slovenska v Košicích. Tímto byl dokončen rozvoj v oblasti logistických center.

Celostátní působnost byla rovněž podmínkou pro případnou účast ve výběrovém řízení na dodávky léčiv pro lékárenskou síť Dr. Max. Na konci roku jsme se proto zúčastnili výběrového řízení a od prosince 2011 jsme zahájili spolupráci s touto společností i na Slovensku. Tato spolupráce je pro rozvoj společnosti velice významná, protože síť Dr. Max představuje podobně jako v ČR největší subjekt na trhu s více než 15% tržního podílu veřejných lékáren.

Vybrané ekonomické ukazatele společnosti PHARMOS, a.s. se sídlem v Nitre

	2009 (v tis. Kč)	2010 (v tis. Kč)	2011 (v tis. Kč)
Tržby za zboží	709 772	882 222	1 115 172
Marže	54 187	77 778	81 921
Tržby za služby	5 204	5 592	5 138
Spotřeba materiálu a energie	8 177	7 267	5 778
Služby	16 962	31 853	35 428
Přidaná hodnota	34 246	44 251	45 853
Osobní náklady	14 291	18 712	22 693
HV před zdaněním	13 012	15 405	8 556
Aktiva celkem	343 634	342 571	561 924
Stálá aktiva	2 463	1 970	3 806
Oběžná aktiva	341 058	340 473	554 031
Zásoby	101 229	96 029	172 263
Pohledávky	231 383	241 774	375 860
Finanční majetek	8 442	2 670	5 908
Vlastní kapitál	17 671	24 096	27 453
Základní kapitál	8 786	8 320	8 566
Cizí zdroje	324 653	316 370	528 289

*Výsledky společnosti PHARMOS, a.s. se sídlem v Nitre jsou přepočteny průměrným ročním kurzem ČNB 24,386 k 31.12. 2011 a rozvaha je přepočtena

podle kurzu ČNB 25,800 31.12.2011.

THERÁPON 98, a.s.

Zdravotnické zařízení THERÁPON 98, a.s. je společnost provozující nestátní zdravotnické zařízení – Polikliniku v Kopřivnici. Společnost je poskytovatelem komplexních zdravotnických služeb formou vlastních výkonů v oblasti chirurgie, plastické chirurgie, gynekologie, urologie, neurologie, praktického lékařství, radiodiagnostiky, rehabilitace a fyzioterapie, alergologie, imunologie, kožní ambulance, diabetologie, kardiologie a jiných interních oborů, domácí péče, dopravní záchranné služby.

V rámci multifunkční budovy polikliniky společnost pronajímá prostory pro soukromé ambulantní lékaře – specialisty. Společnost vybudovala moderně zařízené oddělení následné lůžkové péče s 46 lůžky. Pracoviště jsou pravidelně doplňována v souladu s moderními trendy rozvoje medicíny.

Snahou společnosti THERÁPON 98, a.s. je rozvíjet celkovou úroveň poskytované zdravotní péče tak, aby takto poskytovaná péče odpovídala požadavkům obyvatel daného regionu a byla přínosem pro jeho další rozvoj.

Společnost realizovala v roce 2011 celkový objem výkonů (výkonů pro zdravotní pojišťovny a služby pro nájemce) v celkovém objemu 80.311 tis. Kč při celkovém vytvořeném zisku před zdaněním ve výši 5.811 tis. Kč.

Vybrané ekonomické ukazatele společnosti THERÁPON 98, a.s. (v tis. Kč)

	2009	2010	2011
Tržby za zboží	2	4	0
Marže	1	1	0
Tržby za služby	77 127	77 100	80 311
Spotřeba materiálu a energie	10 074	11 003	12 573
Služby	8 886	9 493	11 192
Přidaná hodnota	58 168	56 605	56 546
Osobní náklady	39 559	41 295	44 510
HV před zdaněním	10 093	15 550	5 811
Aktiva celkem	107 758	112 702	117 335
Stálá aktiva	82 413	80 015	77 114
Oběžná aktiva	24 892	31 993	39 579
Zásoby	314	316	336
Pohledávky	12 805	16 285	22 329
Finanční majetek	11 773	15 392	16 914
Vlastní kapitál	89 391	101 148	105 043
Základní kapitál	26 769	26 769	26 769
Cizí zdroje	17 820	11 175	11 800

THERÁPON REAL, s.r.o.

Stabilizaci a rozvoj aktivit společnosti THERÁPON 98, a.s. měl podpořit i projekt výstavby nové budovy, která sousedí a je propojena se stávajícím objektem. V nové budově se zřídily ordinace lékařů a zázemí pro rehabilitaci, především vodoléčbu. Prostory budou využívány i komerčně pro veřejnost, protože součástí je i wellness centrum s bazénem, vířivkami a saunami.

Pro výstavbu a následný pronájem prostor byla založena samostatná společnost, která je 100% vlastněna společností THERÁPON 98, a.s.

Vybrané ekonomické ukazatele společnosti THERÁPON REAL s.r.o. (v tis. Kč)

	2010	2011
Tržby za zboží	0	0
Marže	0	0
Tržby za služby	0	3 151
Spotřeba materiálu a energie	12	1 599
Služby	46	162
Přidaná hodnota	-58	1 390
Osobní náklady	0	37
HV před zdaněním	-112	-306
Aktiva celkem	19 308	42 855
Stálá aktiva	17 369	39 911
Oběžná aktiva	1 935	2 878
Zásoby	0	0
Pohledávky	1 806	195
Finanční majetek	129	2 683
Vlastní kapitál	1 888	1 670
Základní kapitál	2 000	2 000
Cizí zdroje	17 420	41 074

GALMED a.s.

Společnost GALMED a.s. začala aktivně pracovat v roce 2003. Je plně v majetku společnosti Česká lékárnická, a.s. GALMED a.s. se zaměřuje na smluvní výrobu léčiv (především volně prodejných přípravků), dále léčebnou kosmetiku, potravinových doplňků (vitamíny, minerály, posilující látky, sirupy..) a zdravotnických prostředků.

Cílem společnosti GALMED a.s. je vytvořit široké portfolio léčiv, potravinových doplňků a zdravotnických prostředků v sortimentu, který patří mezi běžné, každodenně prodávané a tedy i používané přípravky.



Samostatnou a specifickou činností společnosti GALMED a.s. je výroba, kde je GALMED a.s. držitelem výrobního povolení (GMP) na výrobní činnost v rozsahu zásahu do sekundárního obalu léčivého přípravku, běžně nazývaného přebalovna. Zde se provádějí podle požadavku zákazníka úpravy na vnějším obalu – doplnění či výměna sekundárního obalu, příbalové informace apod.

Výrobní společnost GALMED a.s. je i v této době rozvíjející se společností s významným potenciálem pro budoucí generování zisků a benefitů pro lékárníky - akcionáře České lékárnické, a.s. Každoročně dochází k významnému navyšování objemu realizovaných tržeb a objemu prodaných kusů produktů a významnou měrou se rozšiřuje portfolio produktů, které je distribuováno pod hlavičkou GALMED a.s. Výrobce GALMED a.s. se stává významnou značkou jak na českém distribučním trhu, tak i u zákazníků – pacientů. Další připravované projekty v oblasti produktů a jednotlivých produktových řad umožní tento trend rozvíjet a do budoucna zrychlovat. Celkový objem prodaného zboží dosáhl výše 282.001 tis. Kč.

Vybrané ekonomické ukazatele společnosti GALMED a.s. (v tis. Kč)

	2009	2010	2011
Tržby za zboží	215 173	374 301	282 001
Marže	16 858	21 535	9 885
Tržby za prodej výrobků a služeb	44 267	50 634	63 463
Spotřeba materiálu a energie	29 160	32 084	44 778
Služby	20 693	27 676	18 460
Přidaná hodnota	11 272	12 409	10 110
Osobní náklady	4 166	4 374	5 284
HV před zdaněním	2 319	2 002	3 507
Aktiva celkem	31 206	32 389	57 170
Stálá aktiva	3 240	2 329	1 713
Oběžná aktiva	27 892	30 019	54 271
Zásoby	11 290	17 938	17 465
Pohledávky	9 118	8 573	18 026
Finanční majetek	7 484	3 508	18 780
Vlastní kapitál	19 148	19 410	20 839
Základní kapitál	12 000	12 000	12 000
Cizí zdroje	12 046	12 976	36 330

Lekis s.r.o.

Lekis s.r.o. je společnost poskytující komplexní služby sektoru lékárenství. Zajišťuje dodávky informačních technologií a s nimi spojené položení kabelů, dodávky hardwaru, školení, servisu a veškerého spotřebního materiálu. Zajišťuje projekty a montáž komunikačních (počítačových a telefonních) rozvodů.

Společnost se v současné době orientuje především na dokončení zcela nové verze programu Lekis a dále pak na vývoj stávající verze programu Lekis. Mezi nejdůležitější činnosti patří instalace, školení a kvalitní servis programu u zákazníků. Díky této filozofii se program Lekis stal během 13 let nejinstalovanějším a nejrychleji se vyvíjejícím systémem v českých lékárnách.

Společnost rovněž zabezpečuje pro distributory komunikační software pro elektronické objednávání zboží z lékáren na území celé ČR i možnost stahování dodacích listů elektronicky.

V roce 2011 realizovala společnost Lekis s.r.o. tržby za prodej zboží (především hardware) v objemu 10.341 tis. Kč a dále pak tržby za realizované výkony (služby, vývoj software apod.) v objemu 55.779 tis. Kč. Majetkově se na společnosti podílí Česká lékárnická, a.s. 19,7%, a PHARMOS, a.s. 17,7 % podílu na základním kapitálu. Majoritním akcionářem ve společnosti Lekis s.r.o. je společnost HB systém s 55%.

Vybrané ekonomické ukazatele společnosti Lekis s.r.o. (v tis. Kč)

	2009	2010	2011
Tržby za zboží	15 792	13 316	10 341
Marže	3 462	2 609	2 256
Tržby za služby	63 278	57 371	55 779
Spotřeba materiálu a energie	9 821	7 007	7 155
Služby	17 377	18 305	19 671
Přidaná hodnota	39 376	34 668	31 209
Osobní náklady	31 683	29 881	31 039
HV před zdaněním	5 649	933	746
Aktiva celkem	25 314	30 878	31 771
Stálá aktiva	11 783	11 625	13 179
Oběžná aktiva	13 217	19 067	13 325
Zásoby	4 680	5 518	4 718
Pohledávky	6 170	9 765	8 072
Finanční majetek	2 367	3 784	535
Vlastní kapitál	4 036	4 604	5 068
Základní kapitál	232	232	232
Cizí zdroje	12 105	17 237	20 054

LEKTRANS s.r.o. a Lektrans Bohemia s.r.o.

V září 2006 byla založena společnost LEKTRANS s.r.o., společníky jsou Česká lékárnická, a.s. (51% podíl/ a 4 dopravci /celkem 49% podíl/. Cílem bylo převzetí přepravy zboží do lékáren a zdravotnických prodejen na provoze v Ostravě a v Brně (později přibyl i Prostějov a Hradec Králové) a zabezpečit poskytování kvalitnějších služeb ve srovnání s externími přepravci. Došlo rovněž ke sjednocení vozového parku, po provedeném výběrovém řízení byly pořízeny vozidla značky FORD TRANSIT a vozidla značky FORD CONNECT. Převzetí přepravy od externích přepravců proběhlo plynule a poskytované služby společnosti LEKTRANS jsou hodnocené pozitivně nejen vedením provozu PHARMOS, a.s., ale zejména lékárníky.

Hospodářský výsledek společnosti LEKTRANS, s.r.o. i přes meziroční nárůst tržeb o téměř 5 mil. Kč, který souvisí s rozvojem aktivit v regionu Hradce Králové, je na úrovni 1.701 tis. Kč a v meziročním srovnání je pak o 125 tis. Kč nižší. Tento pokles byl způsoben především nárůstem cen PHM a nákupem nových vozidel pro Hradec Králové. V průběhu roku 2010 byly finanční prostředky investovány do přestaveb nákladových prostor vozidel, tak aby plně vyhovovaly požadavkům Státního ústavu pro kontrolu léčiv na zajištění teplotního režimu distribuce léčiv. V současné době je celý vozový park plně přizpůsoben těmto požadavkům.

V 2010 byla po vzoru LEKTRANS, s.r.o. založena společnost Lektrans Bohemia s.r.o., společníky jsou Česká lékárnická, a.s. /51% podíl/ a 3 dopravci /celkem 49% podíl/. Cílem bylo převzetí přepravy zboží do lékáren a zdravotnických prodejen na provozech v regionu Čech. V současné době je tento projekt realizován na provozech v Plzni, Brandýsku a Českých Budějovicích. V průběhu roku 2011 pak bude společností Lektrans Bohemia, s.r.o. převzata doprava od privátních autodopravců v oblasti českých provozů kompletně.

Hospodářský výsledek je proto významně ovlivněn vstupními investicemi, spojenými především s nákupem nových vozidel.

Vybrané ekonomické ukazatele společnosti LEKTRANS s.r.o. (v tis. Kč)

	2009	2010	2011
Tržby za zboží	4	82	12
Marže	0	-2	0
Tržby za služby	33 773	48 371	53 821
Spotřeba materiálu a energie	6 414	11 079	14 104
Služby	10 073	8 454	7 413
Přidaná hodnota	17 286	28 836	32 304
Osobní náklady	14 631	22 183	24 810
HV před zdaněním	2 111	1 826	1 701
Aktiva celkem	8 975	19 932	22 368
Stálá aktiva	5 407	13 340	17 308
Oběžná aktiva	2 385	5 865	4 727
Zásoby	79	113	61
Pohledávky	1 988	5 708	4 583
Finanční majetek	318	44	83
Vlastní kapitál	2 325	3 160	4 006
Základní kapitál	400	400	400
Cizí zdroje	6 650	16 656	18 355

Vybrané ekonomické ukazatele společnosti Lektrans Bohemia s.r.o. (v tis. Kč)

	2010	2011
Tržby za zboží	0	2
Marže	0	0
Tržby za služby	12 473	33 158
Spotřeba materiálu a energie	2 984	8 253
Služby	2 800	5 667
Přidaná hodnota	6 689	19 238
Osobní náklady	5 167	14 161
HV před zdaněním	174	1 061
Aktiva celkem	11 776	16 584
Stálá aktiva	8 257	12 808
Oběžná aktiva	3 155	3 531
Zásoby	58	95
Pohledávky	2 951	3 413
Finanční majetek	146	23
Vlastní kapitál	343	1 220
Základní kapitál	200	200
Cizí zdroje	11 404	15 351

Sanovia, a.s.

V prosinci 2008 byla založena společnost Moje lékárna, a.s., společníkem je Česká lékárnická, a.s. (100% podíl). Moje lékárna je společný projekt sdružení nezávislých lékárníků, kteří se vědomi si své zodpovědnosti vůči Vám pacientům a zákazníkům, snaží zkvalitnit své služby.

Tento projekt je však především portálem s prezentací informací o nemocech, o produktech samoléčby, o zařízeních se zdravotnickou problematikou a o lékárnách zařazených do tohoto projektu.

Tyto lékárny jsou snadno rozpoznatelné i navenek společným označením logem mojelekarna.cz. Lékárny projektu jsou pravidelně proškoleny v oblasti poradenství se speciálním zaměřením na geriatrické pacienty za odborné garance České gerontologické a geriatrické společnosti.

Tato forma edukace je pro lékárníky nezbytná a cílem tohoto projektu je zdokonalení komunikace se seniory, kteří tvoří téměř dvě třetiny všech zákazníků lékárny. Zároveň je to skupina pacientů s nejvyšší frekvencí užívání hned několika druhů léčiv na předpis i bez předpisu, z čehož plynou nemalé problémy na úrovni nežádoucích účinků, lékových interakcí atd.

Tento vzdělávací cyklus byl na konci roku 2009 zakončen získáním certifikátu. V této fázi je do projektu zapojeno více než 180 lékáren, jejich počet průběžně narůstá.

Dne 27.5.2009 byla společnost Moje lékárna, a.s., přejmenována na Sanovia, a.s.

V roce 2011 společnost Sanovia, a.s. spolupracovala v rámci merchandisingu s lékárnami v projektu Moje lékárna na dohodnutých pracovních postupech, plánografech, označeních lékáren vnitřním a vnějším, zásadách využívání ochranné značky Moje lékárna a principech obchodní spolupráce.

Vybrané ekonomické ukazatele společnosti Sanovia, a.s. (v tis. Kč)

	2009	2010	2011
Tržby za zboží	0	0	0
Marže	0	0	0
Tržby za služby	2 745	6 156	15 449
Spotřeba materiálu a energie	284	535	3 972
Služby	2 075	2 133	7 312
Přidaná hodnota	386	3 488	4 165
Osobní náklady	1 190	1 456	2 770
HV před zdaněním	- 1 347	1 394	760
Aktiva celkem	4 564	5 240	6 019
Stálá aktiva	2 881	2 329	1 739
Oběžná aktiva	1 682	2 898	4 280
Zásoby	0	0	0
Pohledávky	347	637	4 005
Finanční majetek	1 335	2 261	275
Vlastní kapitál	909	2 024	2 637
Základní kapitál	2 000	2 000	2 000
Cizí zdroje	3 653	3 215	3 382

SoftPharm s.r.o.

V roce 2011 došlo k dalšímu rozšíření aktivit skupiny Česká lékárnická, a.s. Dne 2.5.2011 byla do obchodního rejstříku zapsána společnost SoftPharm s.r.o., IČ 28656385 se sídlem Ostrava Radvanice, Těšínská 1349/296. Vznikem této společnosti došlo k dalšímu rozšíření služeb pro společnosti skupiny Česká lékárnická, a.s.

Společnost bude pro skupinu Česká lékárnická, a.s. zajišťovat servis SW, nákupy HW a zajišťovat rozvoj a údržbu webových aplikací.

Vybrané ekonomické ukazatele společnosti SoftPharm s.r.o. (v tis. Kč)

	2011
Tržby za zboží	37
Marže	3
Tržby za služby	941
Spotřeba materiálu a energie	109
Služby	166
Přidaná hodnota	669
Osobní náklady	536
HV před zdaněním	29
Aktiva celkem	1 083
Stálá aktiva	0
Oběžná aktiva	1 082
Zásoby	32
Pohledávky	485
Finanční majetek	565
Vlastní kapitál	223
Základní kapitál	200
Cizí zdroje	860

Hospodářské výsledky výše uvedených společností v rámci skupiny firem kolem České lékárnické, a.s. byly řádně auditovány nezávislým auditorem s výrokem „bez výhrad“, s výjimkou společnosti Pízeňská lékárnická s.r.o. – výrok s výhradou.

6. Předpokládaný vývoj v roce 2012

Distribuční skupina

Společnost PHARMOS, a.s. na konci roku 2011 vyhrála výběrové řízení na dodávky léčiv do sítě lékáren Dr. Max pro rok 2012. Zároveň se stala smluvním partnerem lékáren Družstva lékáren, rovněž pro roky 2011 a 2012 a proto se v tuto chvíli již připravuje na nové výběrové řízení pro dodávky v následujícím roce. Především pokračování spolupráce se skupinou Penta, která provozuje síť Dr. Max, přinese skupině udržení, případně navýšení již dosažených tržeb v roce 2011. Síť Dr. Max je prostřednictvím agresivní marketingové a rozvojové strategie nejúspěšnější majetkový řetězec jak v ČR kde se blíží hranici 18% tržeb veřejných lékáren, tak i v SR, kde odkoupením sítě Sloviek a CityPharm přesáhla rovněž hranici 15% tržeb veřejných lékáren.

V průběhu roku 2012 bude celá distribuční skupina věnovat úsilí reorganizaci v oblasti personální, logistické a marketingové, dále zaměření v oblasti prodeje na práci s pohledávkami a v oblasti nákupu na zvýšení možnosti dosažení vyšších bonusů. Tato všechna opatření budou realizována na eliminaci propadu zisku z důvodu probíhajících úsporných opatření vlády v oblasti zdravotnictví. Dalším cílem bude především zvýšení kvality a spolehlivosti logistických služeb s dopadem na zvýšení spokojenosti našich zákazníků.

V průběhu roku 2011 byla dokončena virtualizace skladu Jihlavské lékárnické, s.r.o. Všechny distribuční s.r.o. tak pracují jako virtuální sklady, čímž dochází ke zlepšení efektivity a produktivity a snížení nákladů spojených s vlastní distribucí zboží do lékáren. Bohužel i přes tento fakt se nepodařilo Jihlavské lékárnické s.r.o. a Plzeňské lékárnické s.r.o. dosáhnout kladné hospodářské výsledky. Dlouhodobé poklesy tržeb a s tím spojené marže nestačí krýt náklady spojené s vlastní distribucí. Na řádných Valných hromadách byl proto přednesen společníkům projekt ukončení vlastní distribuční činnosti těchto společností a odkoupení podniku společností PHARMOS, a.s. Záměr ukončení distribuční činnosti byl Valnými hromadami přijat a v současné době probíhá vykupování podílů od společníků. Po mimořádných valných hromadách, které by měly odsouhlasit prodej podniku, bude znám rozhodný den ukončení činnosti Jihlavské a Plzeňské lékárnické.

Pozornost bude také věnována rozvoji logistických center, tak aby byla zvýšena kapacita a zachována kvalita služeb. Investice budou směřovány především do rozvoje skladovacích a manipulačních technologií a rozšíření skladovacích ploch. Tyto projekty budou schvalovány dle aktuálních potřeb jednotlivých logistických center s ohledem na vývoj tržeb do lékáren a poptávce po logistických službách požadovaných výrobcí a dodavateli. Projekty na rozvoj jsou připraveny pro logistická centra v Brandýsku, Hradci Králové a Brně. S výstavbou nového skladu, který bude sloužit především pro logistické služby výrobcům, ať provozováním konsignačních skladů nebo jako pre-wholesalingové služby se počítá ve skladovém areálu ve Pchérách.

Obdobný rozvoj je očekáván také na Slovensku, kde byl připraven a v průběhu roku 2010 realizován projekt rozšíření skladovacích prostor areálu logistického centra v Nitře, přístavbou skladu s kapacitou cca 1 500 paletových míst. Výstavba byla realizována v období květen - září 2010 s nákladem cca 10 mil. Kč, financována společnostmi Česká lékárnická, a.s. a Top Pharmex Topoľčany, spol. s r.o. Skladovací prostory jsou využity pro zajištění logistických služeb výrobcům především požadavkům společnosti GSK na zajištění pre-wholesalingových služeb a společnosti Nycomed.

Pokračuje se dále v rozšiřování skladovacích prostor v areálu v Nitře, kde se v průběhu června 2011 postavila přístavba haly pro expedici zboží do lékáren. Připravuje se výstavba administrativní budovy, ke které se v tuto chvíli vede stavební řízení. Vlastní výstavba bude probíhat na přelomu roku 2012 a 2013.

Nedistribuční společnosti

Lektrans s.r.o. a Lektrans Bohemia s.r.o.

V září 2006 byla založena společnost LEKTRANS s.r.o., společníky jsou Česká lékárnická, a.s. /51% podíl/ a 4 dopravci /celkem 49% podíl/. Cílem bylo převzetí přepravy zboží do lékáren a zdravotnických prodejen na provoze v Ostravě a v Brně (později přibyl i Prostějov a Hradec Králové) a zabezpečit poskytování kvalitnějších služeb ve srovnání s externími přepravci. Došlo rovněž ke sjednocení vozového parku, po provedeném výběrovém řízení byly pořízeny vozidla značky FORD TRANSIT a vozidla značky FORD CONNECT. Převzetí přepravy od externích přepravců proběhlo plynule a poskytované služby společnosti LEKTRANS jsou hodnoceny pozitivně nejen vedením provozu PHARMOS, a.s., ale zejména lékárníky.

V 2010 byla po vzoru LEKTRANS, s.r.o. založena společnost Lektrans Bohemia s.r.o., společníky jsou Česká lékárnická, a.s. /51% podíl/ a 3 dopravci /celkem 49% podíl/. Cílem bylo převzetí přepravy zboží do lékáren a zdravotnických prodejen na provozech v regionu Čech. V současné době je tento projekt realizován na provozech v Plzni, Brandýsku a Českých Budějovicích. V průběhu roku 2012 pak bude společnosti Lektrans Bohemia, s.r.o. převzata doprava od privátních autodopravců v oblasti českých provozů kompletně. Společnosti Lektrans a Lektrans Bohemia převezmou v průběhu roku 2012 správu vozového parku skupiny Česká lékárnická. Od tohoto kroku si slibujeme lepší péči o vozový park a snížení nákladů na opravy a vlastní provoz. Pro snížení nákladů na dopravu bude společnost budovat vlastní čerpací stojany na velkých skladech, protože právě zvyšování cen PHM se projevuje negativně na růstu této nákladové položky.

THERÁPON 98, a.s.

V průběhu roku 2010 byla provedena přístavba areálu polikliniky v Kopřivnici. Stavbu provedla dceřiná společnost THERÁPON REAL s.r.o., která je rovněž majitelem přístavby a bude zajišťovat pronájem nově vytvořených prostor. Hodnota investice je cca 40 mil. Kč a poliklinika získala nové oddělení rehabilitace a prostory ambulantních lékařů. Cílem je zvýšení konkurenceschopnosti a nabídka komplexních léčebně-preventivních a rehabilitačních služeb. Služby jsou poskytovány rovněž pro širokou veřejnost za úplatu.

Sanovia, a.s.

Společnost Sanovia, a.s. zaštiťuje marketingové a vzdělávací aktivity sdružení lékáren Moje lékárna. Tento projekt vznikl na základě aktivity samotných lékárníků, akcionářů České lékárnické, a.s., která je jediným společníkem Sanovie, a.s. Moje lékárna je virtuální sdružení lékáren, které napodobuje jak majetkově provázané řetězce (se zachováním veškeré možné majetkové nezávislosti provozovatele lékárny), tak virtuální řetězce lékáren operující v západní Evropě, zejména v Německu. Sdružení působí na trhu již od roku 2008 a v současnosti je se svými více než 300 lékárnami největším sdružením lékáren v České republice.

V rámci nákupního sdružení spolupracuje s nejvýznamnějšími výrobci léčiv, doplňků stravy i zdravotnických prostředků. Výhody pro lékárníky plynoucí ze členství ve sdružení se však neomezují pouze na oblast ekonomiky lékárny, sdružení je aktivní také na poli vzdělávání.

V roce 2012 se semináře a workshopy vedené špičkovými lektory zaměří především na podporu prodeje, category management a merchandising, což jsou oblasti, ve kterých nezávislé lékárny budou mít ještě co dohánět. Na podporu těchto činností jsme vytvořili tým merchandízérů, kteří zajišťují v lékárnách v různých úrovních tyto aktivity, ať jde o změnu vystavení produktů nebo vlastní „velký“ merchandising. Významnou marketingovou aktivitou v roce 2012 bude pravidelné vydávání letáků Moje lékárna určených pro veřejnost a distribuovaných do domovních schránek po téměř celém území České republiky.

Druhou hlavní marketingovou aktivitou bude rozvoj portálu www.mojelekarna.cz, jehož cílem je stát se pro návštěvníky poradensko-informačním zdrojem v oblasti zdraví.

Smyslem existence sdružení Moje lékárna je pomocí synergií podporovat individuální lékárníky – české podnikatele, obchodní partnery distribučních společností spadajících pod Českou lékárnickou, a.s. Ve všech možných a smysluplných oblastech, při vyjednávání s výrobními firmami, při vytváření nabídky nových služeb zákazníkům i při propagaci směrem k veřejnosti. Dominantním cílem je nasměrovat pacienty a zákazníky právě do některé z lékáren sdružení Moje lékárna, tam realizovat prodej propagovaných položek a tím přispět k vytvoření konkurenční výhody těchto lékáren v soutěži s jinými lékárnami.

Na mimořádné Valné hromadě společnosti Česká lékárnická byla rozšířena strategie o možnost zahájení a rozvoje aktivit v oblasti farmaceutického maloobchodu. Akcionáři tak společnosti Sanovia, a.s. dali zelenou k zahájení provozování lékáren. A to buď vlastním provozováním nebo formou franchisy. V tuto chvíli společnost provozuje dvě lékárny a další projekty jsou připraveny.

Lekis s.r.o.

Lekis s.r.o. je společnost poskytující komplexní služby sektoru lékárenství. Zajišťuje dodávky informačních technologií a s nimi spojené položky kabelů, dodávky hardwaru, školení, servisu a veškerého spotřebního materiálu. Zajišťuje projekty a montáž komunikačních (počítačových a telefonních) rozvodů.

Společnost se v současné době orientuje především na instalaci zcela nové verze programu Lekis pro Windows. Mezi nejdůležitější činnosti patří instalace, školení a kvalitní servis programu u zákazníků. Díky této filozofii se program Lekis stal během 14 let nejinstalovanějším a nejrychleji se vyvíjejícím systémem v českých lékárnách.

V roce 2010 používá Lekis pro Windows více než 350 lékáren a nemá na trhu konkurenci. Od roku 2011 společnost dále rozšiřuje tento úspěšný program a dále pak poskytuje lékárnám možnost kompletního vybavení lékárny výpočetní technikou formou pronájmu. V roce 2012 bude společnost připravovat SW úpravy, které lékárnám umožní lepší orientaci v marketingových akcích při vlastním výdeji, dispenzační činnosti, ale i objednávání produktů u dodavatele. Zároveň s tím vzniká zcela bezkonkurenční manažerský nástroj pro řízení řetězců lékáren a následně pak další nástroje pro efektivní využití možností, které lékárnám poskytuje sdružení „Moje lékárna“.

Společnost rovněž zabezpečuje pro distributory komunikační software pro elektronické objednávání zboží z lékáren na území celé ČR i možnost stahování dodacích listů elektronicky.

GALMED a.s.

V oblasti produktů bude společnost pokračovat v rozšiřování a obměně produktů ze skupiny potravinových doplňků a léčebné kosmetiky vyráběných tuzemskými výrobci i výrobci v rámci EU. Rovněž bude rozšiřovat spolupráci s evropskými výrobci potravinových doplňků, léčebné kosmetiky a zdravotnických materiálů a tyto distribuovat na český trh.

V oblasti výroby léčiv se bude společnost i nadále zaměřovat na volně prodejná léčiva a cestou vlastní registrace léčivých přípravků nebo jinými formami spolupráce s držiteli registrací v ČR podporovat prodej OTC pod vlastní značkou „GALMED“.

Ve druhé polovině roku 2012 společnost vstoupí na trh s privátní značkou zaměřenou na lékárny sdružení Moje lékárna, které se budou prodávat právě s tímto označením. Pro podporu prodeje produktů Galmed se připravuje ve čtvrtém kvartále roku 2012 vytvoření vlastního prodejního týmu, který by zajistil prodej mimo partnerské lékárny.

Společnost bude využívat příležitostí a hledat možnost rozšíření aktivit v oblasti souběžných dovozů/vývozu léčiv.

Očekává se také rozšiřování činnosti v práci - servisu přebalovny na základě udělené výrobní licence, hledání dalších dlouhodobých partnerů za předpokladů rozšíření technického vybavení přebalovny a poskytovaných služeb.

7. Informace o aktivitách v oblasti vývoje a výzkumu


Skupina Česká lékárnická neprováděla v oblasti vývoje a výzkumu v roce 2011 žádné aktivity.

8. Ochrana životního prostředí

Skupina Česká lékárnická provádí aktivity v oblasti ochrany životního prostředí v rámci platných právních norem.

V Ostravě, 13.8.2012

Podpis představitelů mateřské společnosti:


PharmDr. Jiří Korta
předseda představenstva


PharmDr. Petr Nalevajka
člen představenstva

**ZPRÁVA NEZÁVISLÉHO AUDITORA
o auditu konsolidované účetní závěrky k 31.12.2011
určená akcionářům
společnosti Česká lékárnická, a. s.**

Zpráva o konsolidované účetní závěrce

Provedli jsme audit přiložené konsolidované účetní závěrky mateřské společnosti Česká lékárnická, a.s., IČ 630 808 77 se sídlem Těšínská č. p. 1349, č. or. 296, 716 00 Ostrava-Radvanice, která se skládá z konsolidované rozvahy k 31.12.2011, konsolidovaného výkazu zisku a ztráty za rok končící 31.12.2011, a přílohy této účetní závěrky, která obsahuje popis použitých podstatných účetních metod a další vysvětlující informace.

Odpovědnost statutárního orgánu účetní jednotky za konsolidovanou účetní závěrku

Statutární orgán společnosti Česká lékárnická, a. s. je odpovědný za sestavení konsolidované účetní závěrky, která podává věrný a poctivý obraz v souladu s českými účetními předpisy a za takový vnitřní kontrolní systém, který považuje za nezbytný pro sestavení konsolidované účetní závěrky tak, aby neobsahovala významné nesprávnosti způsobené podvodem nebo chybou.

Odpovědnost auditora

Naší odpovědností je vyjádřit na základě našeho auditu výrok k této konsolidované účetní závěrce. Audit jsme provedli v souladu se zákonem o auditorech, mezinárodními auditorskými standardy a souvisejícími aplikačními doložkami Komory auditorů České republiky. V souladu s těmito předpisy jsme povinni dodržovat etické požadavky a naplánovat a provést audit tak, abychom získali přiměřenou jistotu, že konsolidovaná účetní závěrka neobsahuje významné nesprávnosti.

Audit zahrnuje provedení auditorských postupů k získání důkazních informací o částkách a údajích zveřejněných v konsolidované účetní závěrce. Výběr postupů závisí na úsudku auditora, zahrnujícím i vyhodnocení rizik významné nesprávnosti údajů uvedených v účetní závěrce způsobené podvodem nebo chybou. Při vyhodnocování těchto rizik auditor posoudí vnitřní kontrolní systém relevantní pro sestavení účetní závěrky podávající věrný a poctivý obraz. Cílem tohoto posouzení je navrhnout vhodné auditorské postupy, nikoli vyjádřit se k účinnosti vnitřního kontrolního systému účetní jednotky. Audit též zahrnuje posouzení vhodnosti použitých účetních metod, přiměřenosti účetních odhadů provedených vedením i posouzení celkové prezentace účetní závěrky.

Jsmes přesvědčeni, že důkazní informace, které jsme získali, poskytují dostatečný a vhodný základ pro vyjádření našeho výroku.

Výrok auditora k závěrce

Podle našeho názoru konsolidovaná účetní závěrka podává věrný a poctivý obraz aktiv a pasiv společnosti Česká lékárnická, a. s. k 31.12.2011 a nákladů, výnosů a výsledku jejího hospodaření za rok končící 31.12.2011 v souladu s českými účetními předpisy.

Zpráva o výroční zprávě

Ověřili jsme též soulad konsolidované výroční zprávy společnosti České lékárnická, a. s. k 31.12.2011 s konsolidovanou účetní závěrkou, která je obsažena v této výroční zprávě. Za správnost konsolidované výroční zprávy je zodpovědný statutární orgán společnosti Česká lékárnická, a. s.. Naší odpovědností je vydat na základě provedeného ověření výrok o souladu konsolidované výroční zprávy s konsolidovanou účetní závěrkou.

Ověření jsme provedli v souladu s mezinárodními auditorskými standardy a souvisejícími aplikačními doložkami Komory auditorů České republiky. Tyto standardy vyžadují, aby auditor naplánoval a provedl ověření tak, aby získal přiměřenou jistotu, že informace obsažené v konsolidované výroční zprávě, které popisují skutečnosti, jež jsou též předmětem zobrazení v účetní závěrce, jsou ve všech významných ohledech v souladu

s příslušnou konsolidovanou účetní závěrkou. Jsme přesvědčeni, že provedené ověření poskytuje přiměřený podklad pro vyjádření výroku auditora.

Výrok auditora k výroční zprávě

Podle našeho názoru jsou informace uvedené v konsolidované výroční zprávě společnosti Česká lékárnická, a. s. k 31.12.2011 ve všech významných ohledech v souladu s výše uvedenou konsolidovanou účetní závěrkou.

V Ostravě dne 17. srpna 2012

Za firmu **AUDIT PROFESIONAL, spol. s r. o.**
Čujkovova 1736/30, 700 30 Ostrava, Zábřeh
osvědčení KA ČR č. 64

Ing. Miluše Vašíčková, auditorka
osvědčení KA ČR č. 1294
a jednatelka společnosti



Zpracováno v souladu s
výšeškou č. 500/2002 Sb. ve
znění pozdějších předpisů

ROZVAHA

konsolidovaná

ke dni 31.12.2011

(v celých tisících Kč)

IČ

63 08 08 77

Obchodní firma nebo jiný název
účetní jednotky

Česká lékárnická, a. s.

Sídlo, bydliště nebo místo
podnikání účetní jednotky

Těšínská 1349/296

Ostrava - Radvanice

716 00

označ a	AKTIVA b	31.12.2011	31.12.2010
	AKTIVA CELKEM	5 490 711	4 662 189
B.	Dlouhodobý majetek	405 515	387 765
B. I.	Dlouhodobý nehmotný majetek	18 513	18 942
B. I. 1	Zřizovací výdaje	60	88
3	Software	15 543	14 523
4	Ocenitelná práva	0	969
6	Jiný dlouhodobý nehmotný majetek	1 870	2 220
7	Nedokončený dlouhodobý nehmotný majetek	1 040	1 142
B. II.	Dlouhodobý hmotný majetek	384 002	365 823
1	Pozemky	27 031	27 030
2	Stavby	281 497	249 959
3	Samostatné movité věci a soubory movitých věcí	74 045	66 811
6	Jiný dlouhodobý hmotný majetek	160	179
7	Nedokončený dlouhodobý hmotný majetek	1 008	21 072
8	Poskytnuté zálohy na dlouhodobý hmotný majetek	261	772
B. III.	Dlouhodobý finanční majetek	3 000	3 000
6	Požizovaný dlouhodobý finanční majetek	3 000	3 000
C.	Oběžná aktiva	5 032 304	4 238 766
C. I.	Zásoby	1 498 904	1 259 864
1	Materiál	3 107	977
3	Výrobky	5 750	17 938
5	Zboží	1 489 922	1 240 705
6	Poskytnuté zálohy na zásoby	125	264
C. II.	Dlouhodobé pohledávky	39 068	47 189
1	Pohledávky z obchodních vztahů	34 785	45 940
2	Pohledávky - ovládající a řídicí osoba	140	0
4	Pohledávky za společníky, členy družstva a za účastníky sdružení	880	0
7	Jiné pohledávky	2 199	770
8	Odložená daňová pohledávka	1 064	479
C. III.	Krátkodobé pohledávky	3 341 442	2 675 297
1	Pohledávky z obchodních vztahů	3 219 093	2 555 358
2	Pohledávky - ovládající a řídicí osoba	118	0
3	Pohledávky - podstatný vliv	1 020	0
4	Pohledávky za společníky, členy družstva a za účastníky sdružení	1 332	1 029
6	Stát - daňové pohledávky	19 681	13 473
7	Krátkodobé poskytnuté zálohy	4 141	3 363
8	Dohadné účty aktivní	76 438	77 394
9	Jiné pohledávky	19 619	24 680
C. IV.	Krátkodobý finanční majetek	152 890	256 396
1	Peníze	6 274	2 744
2	Účty v bankách	146 616	253 652
D. I.	Časové rozlišení	52 892	35 658
1	Náklady příštích období	7 788	2 327
3	Příjmy příštích období	45 104	33 331

označ a	PASIVA b	31.12.2011	31.12.2010
	PASIVA CELKEM	5 490 711	4 662 189
A	Vlastní kapitál	591 124	561 543
A. I.	Základní kapitál	94 500	89 715
1	Základní kapitál	94 500	94 500
2	Vlastní akcie a vlastní obchodní podíly (-)	0	-4 785
A. II.	Kapitálové fondy	15 211	14 479
1	Emisní ážio	15 058	15 058
4	Oceňovací rozdíly z přecenění majetku a závazků	153	-579
A. III.	Rezervní fondy, nedělitelný fond a ostatní fondy ze zisku	25 500	27 000
1	Zákonný rezervní fond / Nedělitelný fond	22 273	22 273
2	Statutární a ostatní fondy	3 227	4 727
A. IV.	Výsledek hospodáření minulých let (ř. 82 + 83)	427 339	393 886
1	Nerozdělený zisk minulých let	427 339	393 886
A. V.	Konsolidovaný výsledek hospodaření běžného účetního období většinový (+/-)	28 574	36 463
B.	Cizí zdroje	4 598 878	3 846 806
B. I.	Rezervy	1 394	912
1	Rezervy podle zvláštních právních předpisů	88	71
3	Rezerva na daň z příjmů	12	
4	Ostatní rezervy	1 294	841
B. II.	Dlouhodobé závazky	20 292	68 818
1	Závazky z obchodních vztahů	0	44 690
5	Dlouhodobé přijaté zálohy	35	0
9	Jiné závazky	9 013	12 532
10	Odložený daňový závazek	11 244	11 596
B. III.	Krátkodobé závazky	2 428 733	1 904 189
1	Závazky z obchodních vztahů	2 347 043	1 816 566
4	Závazky ke společníkům, členům družstva a k účastníkům sdružení	10 183	1 054
5	Závazky k zaměstnancům	17 888	15 969
6	Závazky ze sociálního zabezpečení a zdravotního pojištění	8 816	7 929
7	Stát - daňové závazky a dotace	9 493	29 131
8	Krátkodobé přijaté zálohy	878	4 328
10	Dohadné účty pasivní	20 957	20 845
11	Jiné závazky	13 475	8 347
B. IV.	Bankovní úvěry a výpomoci	2 149 459	1 872 907
1	Bankovní úvěry dlouhodobé	44 046	15 593
2	Krátkodobé bankovní úvěry	2 105 413	1 857 314
C. I.	Časové rozlišení	63 612	25 338
1	Výdaje příštích období	57 315	12 520
2	Výnosy příštích období	6 297	12 818
	Menšinový vlastní kapitál	236 097	228 502
	Menšinový výsledek hospodaření běžného období	13 241	17 375

Právní forma účetní jednotky :	akciová společnost
Předmět podnikání nebo jiné činnosti :	obchodní činnost



Zpracováno v souladu s
vyhláškou č. 500/2002 Sb.
ve znění pozdějších
předpisů

VÝKAZ ZISKU A ZTRÁTY

konsolidovaný

ke dni 31.12.2011

(v celých tisících Kč)

IČ

63 08 08 77

Obchodní firma nebo jiný název
účetní jednotky

Česká lékárnická, a. s.

Sídlo, bytoviště nebo místo
podnikání účetní jednotky

Těšínská 1349/296
Ostrava - Radvanice
716 00

Označení	TEXT	31.12.2011	31.12.2010
I.	Tržby za prodej zboží	16 211 634	14 789 829
A.	Náklady vynaložené na prodané zboží	15 691 415	14 242 045
+	Obchodní marže	520 219	547 784
II.	Výkony	268 062	260 721
II. 1	Tržby za prodej vlastních výrobků a služeb	267 337	259 687
2	Změna stavu zásob vlastní činnosti	0	33
3	Aktivace	2 325	1 001
B.	Výkonová spotřeba	272 560	286 083
B. 1	Spotřeba materiálu a energie	100 739	92 208
B. 2	Služby	171 821	193 875
+	Přidaná hodnota	517 371	522 422
C.	Osobní náklady	326 420	306 912
C. 1	Mzdové náklady	237 700	218 391
C. 2	Odměny členům orgánů společnosti a družstva	78	80
C. 3	Náklady na sociální zabezpečení a zdravotní pojištění	76 781	70 896
C. 4	Sociální náklady	11 861	11 545
D.	Daně a poplatky	6 438	5 211
E.	Opisy dlouhodobého nehmotného a hmotného majetku	46 865	40 435
III.	Tržby z prodeje dlouhodobého majetku a materiálu	2 904	6 932
III. 1	Tržby z prodeje dlouhodobého majetku	2 766	6 785
2	Tržby z prodeje materiálu	138	147
F.	Zůstatková cena prodaného dlouhodobého majetku a materiálu	916	4 730
F. 1	Zůstatková cena prodaného dlouhodobého majetku	710	4 602
F. 2	Prodány materiály	106	128
G.	Změna stavu rezerv a opravných položek v provozní oblasti a komplexních nákladů přístřích období	-827	2 604
IV.	Ostatní provozní výnosy	56 078	8 673
H.	Ostatní provozní náklady	81 568	37 852
*	Konsolidovaný provozní výsledek hospodaření	115 023	146 283
X.	Výnosové úroky	385	554
N.	Nákladové úroky	58 385	74 923
XI.	Ostatní finanční výnosy	12 663	15 804
O.	Ostatní finanční náklady	16 221	12 887
*	Konsolidovaný finanční výsledek hospodaření	61 559	71 452
Q.	Daně z příjmů za běžnou činnost	11 650	20 993
Q. 1	splatné	12 577	17 066
Q. 2	odložené	-927	3 927
**	Celkový výsledek hospodaření za běžnou činnost	41 815	53 438
T.	Menšinový výsledek hospodaření	13 241	17 375
***	Většinový výsledek hospodaření za účetní období (+/-)	28 574	36 063

Právní forma účetní jednotky :

akciová společnost

Předmět podnikání nebo jiné činnosti :

obchodní činnost

Česká lékárnická, a. s.

Těšínská č.p.1349 č.or. 296

716 00 Ostrava-Radvanice

CZ-Česká republika

Zapsáno u obchodního rejstříku vedeného Krajským soudem v Ostravě, oddíl B, vložka 2487

Příloha

**ke konsolidovaným výkazům
podle Českých účetních standardů
společnosti
Česká lékárnická, a.s.
za rok 2011**

Úvod

Konsolidovaná účetní závěrka Skupiny Česká lékárnická, a.s. byla sestavena v souladu se zákonem č. 563/1991 Sb., o účetnictví ve znění pozdějších předpisů, vyhlášky č. 500/2002 Sb., kterou se provádějí některá ustanovení zákona o účetnictví, vyhlášky č. 419/2010 Sb., kterou se mění vyhláška č. 500/2002 Sb. a Českým účetním standardem č. 20, kterým se stanoví základní postupy při konsolidaci účetní závěrky za účelem docílení souladu při používání účetních metod účetními jednotkami.

Mateřská společnost zároveň stanovila, že funkční měnou konsolidované účetní závěrky je Kč – koruna česká. Všechny finanční údaje, pokud není uvedeno jinak, jsou v tisících Kč.

Historie a současný vývoj mateřské společnosti a konsolidačního celku

Česká lékárnická, a.s. byla založena v srpnu 1995 výměnou akcií PHARMOSu, a.s. v držení individuálních lékárníků – fyzických osob za akcie České lékárnické, a. s. Společnost PHARMOS, a.s. tak získala dva dominantní akcionáře – Českou lékárnickou, a.s. se sídlem v Praze, ČR a Phoenix International Beteiligungs GmbH se sídlem v Mannheimu, SRN. Původním zájmem zakladatelů společnosti Česká lékárnická, a.s. byla snaha o koncentraci drobných individuálních akcionářů společnosti PHARMOS, a.s. a umožnění kvalitativně vyšší úrovně prosazení akcionářských práv v rámci společnosti PHARMOS, a.s. Postupně však zahájila tato společnost i vlastní distribuční činnost do lékáren.

Od zahájení vlastního prodeje léčiv a ostatního zdravotního materiálu do lékáren v roce 1996 vykazovala společnost výrazný růst tržeb za dodané zboží a docházelo tak k upevnění pozice na trhu prodeje léčiv do lékáren. Společnost Česká lékárnická, a.s. odkoupila v průběhu měsíců července-srpna 1999 vybraná aktiva společnosti TAMDA, a.s. (třetí největší distributor na českém trhu do lékáren v rámci ČR), čímž získala skupina firem kolem České lékárnické, a.s. významné postavení na trhu prodeje zboží do lékáren v ČR.

V roce 2002 došlo k realizaci navýšení základního kapitálu dceřinné společnosti PHARMOS, a.s. o 37,7 mil. Kč, přičemž Česká lékárnická, a.s. byla jediným upisovatelem tohoto zvýšení základního kapitálu a získala majoritní postavení (71,6 %-ní podíl na základním kapitálu) v této významné distribuční společnosti. Navýšení základního kapitálu ve společnosti PHARMOS, a.s. bylo realizováno formou nepeněžitěho vkladu, přičemž předmětem tohoto vkladu byla část podniku Česká lékárnická, a.s. související s distribucí, tj. veškerá aktiva a pasiva společnosti související s distribucí léčiv, zdravotnického materiálu, dentálního materiálu a ostatního sortimentu. Vlastní postup realizace nepeněžitěho vkladu byl řádně schválen valnými hromadami obou dotčených společností a předmět vkladu byl oceněn dvěma soudem jmenovanými znalci. Vlastní hodnota nepeněžitěho vkladu představovala dle takto vypracovaného ocenění cca 187 mil. Kč, přičemž hodnota nad úroveň vlastního navýšení základního kapitálu ve společnosti PHARMOS, a.s. (37,7 mil.Kč) představuje emisní ážio. Rozhodným dnem pro realizaci tohoto nepeněžitěho vkladu bylo datum 1.1.2002 a v roce 2002 nerealizovala společnost Česká lékárnická, a.s. žádné obchody představující distribuci zboží a její vlastní činnost představovala především správa finančních investic a realizace služeb.

Distribučními společnostmi v rámci skupiny firem kolem České lékárnické, a.s. (tj. společnosti PHARMOS, a.s., Pražská lékárnická s.r.o., Jihlavská lékárnická s.r.o., Plzeňská lékárnická s.r.o. a PHARMACY-distribuce léčiv s.r.o., GALMED a.s.) získává od roku 2002 cca 23-25 % českého trhu dodávek léčiv a léčivých přípravků do veřejných a nemocničních lékáren a na základě geografického rozmístění jednotlivých skladů je schopna zásobovat lékárny na celém území České republiky.

V roce 2004 koupila Česká lékárnická, a.s. akcie společnosti THERAPON 98, a.s. a stala se tak rozhodujícím akcionářem v této společnosti. Česká lékárnická, a.s. tak vlastní ve společnosti THERAPON 98, a.s. 80% akciový podíl na základním kapitálu.

V roce 2006 se stala spoluzakladatelem společnosti LEKTRANS s.r.o. a podílí se tak i na dopravě léčiv do jednotlivých lékáren.

Dále v roce 2006 rozšířila svou působnost i mimo hranice našeho státu a to konkrétně na území Slovenské republiky. Spolu se společností TOP PHARMEX a.s. zakládá společnost PHARMOS, a.s. se sídlem v Topolčanech. V roce 2007 společnost přesídlila do Nitry.

V roce 2007 společnost Česká lékárnická, a.s. navýšila základní kapitál o 4 500 tis. Kč.

V roce 2008 se stala spoluzakladatelem společnosti Moje lékárna, a.s. a podílí se na prodeji léčiv a služeb do jednotlivých lékáren. V roce 2009 byl změněn název společnosti na Sanovia, a.s.

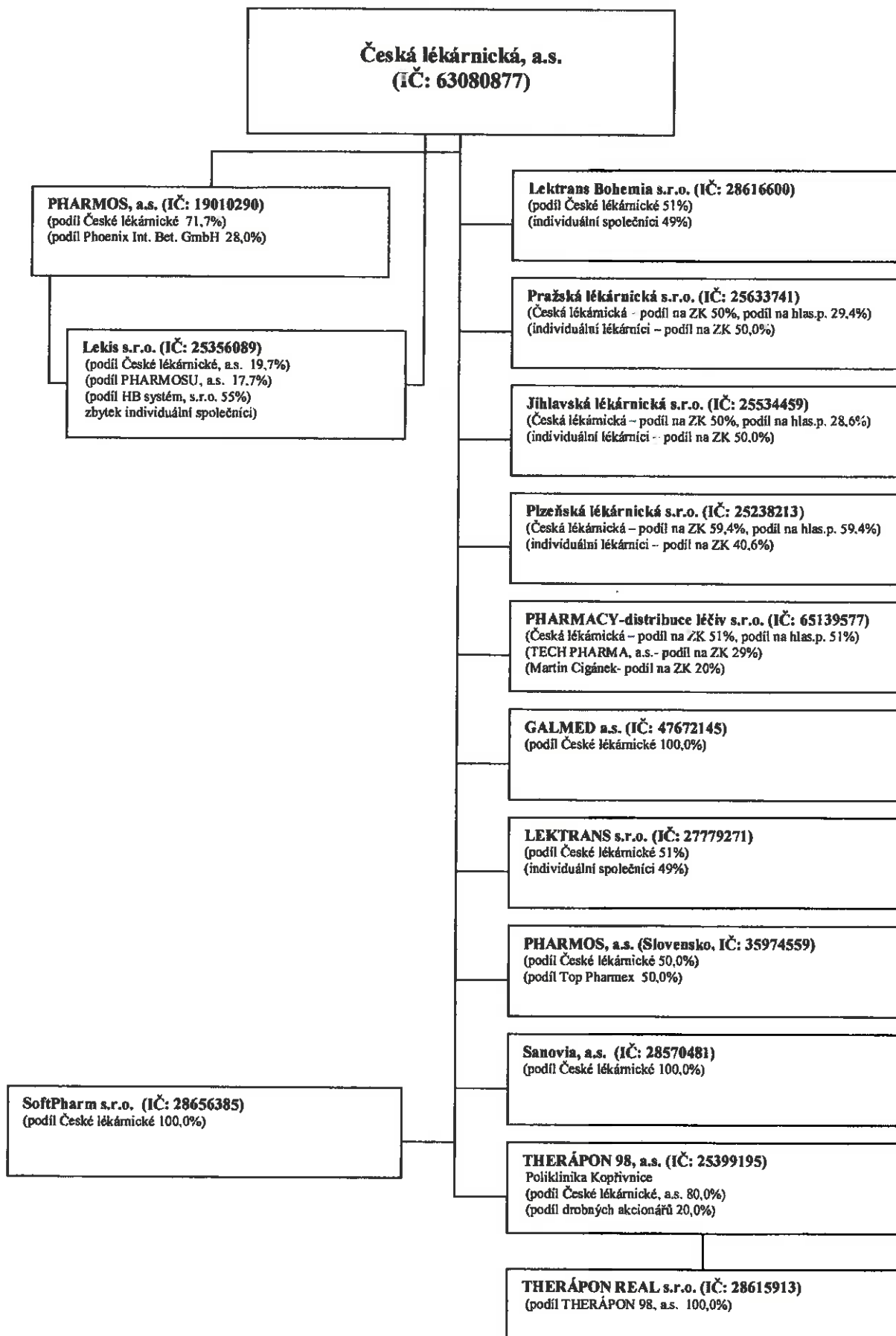
V roce 2010 se stala vlastníkem 51% nově založené společnosti Lektrans Bohemia s.r.o. a THERÁPON REAL s.r.o. (80%).

V roce 2011 založila Česká lékárnická, a.s. společnost SoftPharm s.r.o.

Podrobný popis podniků skupiny Česká lékárnická je uveden v následující kapitole.

1. Základní údaje o mateřské společnosti a konsolidačním celku

Konsolidační celek, kterého se týká tato účetní závěrka, tvoří mateřská společnost Česká lékárnická, a.s., 13 dceřiných společností a 1 společnost s podstatným vlivem. Tento konsolidační celek má název „Skupina Česká lékárnická.“



1.1. Základní údaje o mateřské společnosti

Právní forma:	akciová společnost
Sídlo:	Ostrava-Radvanice, Těšínská č.p.1349 č.or. 296, PSČ 716 00
IČO:	63080877
DIČ:	CZ 63080877
Datum vzniku:	15. srpna 1995
Základní kapitál:	94 500 000,- Kč (byl splacen v plné výši)

Předmět podnikání společnosti (podle zápisu v obchodním rejstříku):

- výroba, obchod a služby neuvedené v přílohách 1 až 3 živnostenského zákona

Kromě činnosti uvedené v obchodním rejstříku, vykonává společnost činnost mateřské společnosti Skupiny Česká lékárnická.

Zápis, změny a dodatky v obchodním rejstříku, provedené ve sledovaném období:

Společnost je zapsaná v obchodním rejstříku vedeném Krajským soudem v Ostravě, oddíl B, vložka 2487. Během účetního období roku 2011 byly v obchodním rejstříku provedeny změny v dozorčí radě společnosti. Došlo ke znovuzvolení původních členů.

Osoby podílející se na základním kapitálu mateřské společnosti více než 20%:

Na základním kapitálu společnosti se podílejí výhradně akcionáři – fyzické osoby, jejichž akciový podíl nepřesahuje 10% základního kapitálu

1.1.1. Organizační struktura společnosti

Akciová společnost Česká lékárnická, a.s. zaměstnávala během účetního období celkem 3 pracovníky (z toho 3 řídicí pracovníci).

1.1.2. Členové statutárních a dozorčích orgánů

Funkce	Příjmení	Jméno	Titul	Poznámka
Předseda představenstva	Korta	Jiří	PharmDr.	
Člen představenstva	Fiala	Radim	Mgr.	
Člen představenstva	Nalevajka	Petr	PharmDr.	
Předseda dozorčí rady	Bárta	Petr	PharmDr.	znovu zvolen k 13.6.2011
Člen dozorčí rady	Byrtus	Petr	PharmDr.	znovu zvolen k 13.6.2011
Člen dozorčí rady	Hampel	Marek	Mgr.	znovu zvolen k 13.6.2011
Člen dozorčí rady	Veselka	Jaroslav	Mgr.	znovu zvolen k 13.6.2011
Člen dozorčí rady	Hamuzková	Libuše	Mgr.	
Člen dozorčí rady	Konečný	Peter	PharmDr.	

1.1.3. Informace o osobních nákladech zaměstnanců a odměnách

V následující tabulce jsou uvedeny informace o celkových osobních nákladech, nákladech na řídicí pracovníky, odměnách statutárním orgánům a dozorčí radě. Finanční údaje jsou uvedeny v tisících Kč.

Položka	Zaměstnanci celkem		Z toho řídicích pracovníků	
	2011	2010	2011	2010
Průměrný počet zaměstnanců	3	3	3	3
Mzdové náklady	1 021	461	1 021	461
Náklady na sociální zabezpečení	319	136	319	136
Sociální náklady	0	0	0	0
Osobní náklady celkem	1 340	597	1 340	597

tantiemy členům statutárních a dozorčích orgánů	2011	2010
tantiemy členům statutárních orgánů společnosti	300	70
tantiemy členům dozorčích orgánů společnosti	60	77
Celkem	360	147

Členové představenstva společnosti jsou dle stanov v pracovním poměru k akciové společnosti Česká lékárnická, a.s.

1.1.4. Informace týkající se aktuálního stavu, případně změny účetního období

Účetní období je shodné s kalendářním rokem. O změně účetního období na hospodářský rok účetní jednotka neuvažuje.

1.2. Popis struktury podniků skupiny Česká lékárnická

V tabulce v kapitole 1. je graficky znázorněna struktura ovládnání podniků skupiny Česká lékárnická, a to dle stavu k 31.12.2011.

1.2.1. Dceřiné podniky skupiny Česká lékárnická

Mezi dceřiné podniky skupiny patří následující společnosti a účetní jednotky:

P.č.	Obchodní společnost	IČO	Sídlo
1.	PHARMOS, a.s.	19010290	Ostrava, Radvanice, Těšínská ulice 1349/296, PSČ 716 00
2.	THERÁPON 98, a.s.	25399195	Kopřivnice, Štefánikova 1301, okres Nový Jičín. PSČ 742 21
3.	GALMED a.s.	47672145	Ostrava-Radvanice, Těšínská ul. č.p. 1349, č.or.296, PSČ 716 00
4.	Pražská lékárnická s.r.o.	25633741	Theodor 28, 273 08 Pchery
5.	Jihlavská lékárnická s.r.o.	25534459	Jihlava - Bedřichov, Pávovská č.p. 3136, č.o. 73
6.	Plzeňská lékárnická s.r.o.	25238213	Plzeň, K Jezu 32, PSČ 326 00
7.	PHARMACY - distribuce léčiv s.r.o.	65139577	Prostějov, Kojetínská 4219/10, PSČ 796 01
8.	LEKTRANS s.r.o.	27779271	Ostrava, Radvanice, Těšínská 1349/296, PSČ 716 00
9.	PHARMOS, a.s. (Slovensko)	35974559	Levická 11, 949 01 Nitra, Slovensko
10.	Sanovia, a.s.	28570481	Ostrava, Radvanice, Těšínská 1349/296, PSČ 716 00
11.	Lektrans Bohemia s.r.o.	28616600	Ostrava, Radvanice, Těšínská 1349/296, PSČ 716 00
12.	THERÁPON REAL s.r.o.	28615913	Kopřivnice, Štefánikova 1301, PSČ 742 21
13.	SoftPharm s.r.o.	28656385	Ostrava - Radvanice, Těšínská 1349/296, PSČ 716 00

1.2.2. Společnosti s podstatným vlivem skupiny Česká lékárnická

Mezi společnost s podstatným vlivem patří následující společnost:

P.č.	Obchodní společnost	IČO	Sídlo
1.	Lekis s.r.o.	25356089	Ostrava, Radvanice, Těšínská 1349/296, PSČ 716 00

1.2.3. Hlavní údaje o dceřiných společnostech a společnosti s podstatným vlivem skupiny Česká lékárnická

V následujících odstavcích budou popsány jednotlivé dceřiné společnosti a společnost s podstatným vlivem skupiny Česká lékárnická, a také způsob jejich ovládnání mateřskou společností.

1.2.3.1. společnost: PHARMOS, a.s.
sídlo: Ostrava, Radvanice, Těšínská ulice 1349/296, PSČ 716 00
právní forma: akciová společnost
IČ: 19010290
zapsaná v obchodním rejstříku vedeném rejstříkovým soudem v Ostravě, oddíl B, vložka 188.
Společnost je ovládaná přímo mateřskou společností Česká lékárnická, a.s. (71,7 %)

PHARMOS, a.s. je významným poskytovatelem logisticko-skladovacích služeb pro obchodní partnery – dodavatele a výrobce léčiv. Je druhým nejvýznamnějším distributorem léčiv na českém trhu. Kromě distribuce léčiv je rovněž významným distributorem v oblasti zdravotnického materiálu a pomůcek a dentálních přípravků.

Společnost má rovněž podíl ve společnosti s podstatným vlivem Lekis s.r.o. ve výši 17,7% .

1.2.3.2. společnost: THERÁPON 98, a.s.
sídlo: Kopřivnice, Štefánikova 1301, okres Nový Jičín, PSČ 742 21
právní forma: akciová společnost
IČ: 25399195
zapsaná v obchodním rejstříku vedeném rejstříkovým soudem v Ostravě, oddíl B, vložka 1920.
Společnost je ovládaná přímo mateřskou společností Česká lékárnická, a.s. (80,00 %)

Zdravotnické zařízení THERÁPON 98, a.s. je společnost provozující nestátní zdravotnické zařízení – Polikliniku v Kopřivnici. Společnost je poskytovatelem komplexních zdravotnických služeb formou vlastních výkonů v oblasti chirurgie, plastické chirurgie, gynekologie, urologie, neurologie, praktického lékařství, radiodiagnostiky, rehabilitace a fyzioterapie, alergologie, imunologie, kožní ambulance, diabetologie, kardiologie a jiných interních oborů, domácí péče, dopravní záchranné služby.

1.2.3.3. společnost: GALMED a.s.
sídlo: Ostrava-Radvanice, Těšínská ul. č.p. 1349, č.or.296, PSČ 716 00
právní forma: akciová společnost
IČ: 47672145
zapsaná v obchodním rejstříku vedeném rejstříkovým soudem v Ostravě, oddíl B, vložka 527.
Společnost GALMED a.s. je 100%-ní dceřinou společností České lékárnické, a.s.

GALMED a.s. se zaměřuje na výrobu léčiv (především volně prodejných přípravků), dále parafarmaceutik (vitamíny, minerály, posilující látky, sirupy, čaje, extrakty, léčebná kosmetika, apod.) a zdravotnického materiálu.

Cílem společnosti GALMED a.s. je vytvořit široké portfolio léčiv, parafarmaceutik a zdravotnického materiálu v sortimentu, který patří mezi běžné, každodenně prodávané a tedy i používané přípravky.

1.2.3.4. společnost: Lekis s.r.o.
sídlo: Ostrava, Radvanice, Těšínská 1349/296, PSČ 716 00
právní forma: společnost s ručením omezeným
IČ: 25356089
zapsaná v obchodním rejstříku vedeném rejstříkovým soudem v Ostravě, oddíl C, vložka 9921.
Podstatný vliv v této společnosti vykonává společnost Česká lékárnická, a.s. (19,7%) ve shodě se společností PHARMOS, a.s. (17,7%).

Lekis s.r.o. je společnost poskytující komplexní služby sektoru lékárenství. Zajišťuje dodávky informačních technologií a s nimi spojené položení kabelů, dodávky hardwaru, školení, servisu a veškerého spotřebního materiálu. Zajišťuje projekty a montáž komunikačních (počítačových a telefonních) rozvodů.

1.2.3.5. společnost: Pražská lékárnická s.r.o.
sídlo: Theodor 28, 273 08 Pchery
právní forma: společnost s ručením omezeným
IČ: 25633741
zapsaná v obchodním rejstříku vedeném rejstříkovým soudem v Praze, oddíl C, vložka 56593.
Společnost je ovládaná přímo mateřskou společností Česká lékárnická, a.s. (50,00 %).

Pražská lékárnická s.r.o. (spolu s Plzeňskou lékárnickou s.r.o., Jihlavskou lékárnickou s.r.o. a PHARMACY-distribuce léčiv s.r.o.) distribuuje léčiva do veřejných lékáren na regionálním principu. V rámci uskupení firem kolem České lékárnické, a.s. je tak rozvíjena myšlenka regionální distribuce založené na spolupráci České lékárnické, a.s. a regionálních lékárníků. Společnost PHARMOS, a.s. zajišťuje těmto společnostem logisticko-marketingové zázemí a podporu. V těchto společnostech je prosazován princip Společník s.r.o. – vlastník lékárny – regionální lékárník.

1.2.3.6. společnost: Jihlavská lékárnická s.r.o.
sídlo: Jihlava - Bedřichov, Pávovská č.p. 3136, č.o. 73
právní forma: společnost s ručením omezeným
IČ: 25534459
zapsaná v obchodním rejstříku vedeném rejstříkovým soudem v Brně, oddíl C, vložka 31250.
Společnost je ovládaná přímo mateřskou společností Česká lékárnická, a.s. (50,00 %).

Společnost funguje na stejném principu jako Pražská lékárnická s.r.o. (viz 1.2.3.5.)

1.2.3.7. společnost: Plzeňská lékárnická s.r.o.
sídlo: Plzeň, K Jezu 32, PSČ 326 00
právní forma: společnost s ručením omezeným
IČ: 25238213
zapsaná v obchodním rejstříku vedeném rejstříkovým soudem v Plzni, oddíl C, vložka 11630.
Společnost je ovládaná přímo mateřskou společností Česká lékárnická, a.s. (59,40 %).

Společnost funguje na stejném principu jako Pražská lékárnická s.r.o. (viz 1.2.3.5.)

1.2.3.8. společnost: PHARMACY – distribuce léčiv s.r.o.
sídlo: Prostějov, Kojetinská 4219/10, PSČ 796 01
právní forma: společnost s ručením omezeným
IČ: 65139577
zapsaná v obchodním rejstříku vedeném rejstříkovým soudem v Ostravě, oddíl C, vložka 14525.
Společnost je ovládaná přímo mateřskou společností Česká lékárnická, a.s. (51,00 %).

Společnost funguje na stejném principu jako Pražská lékárnická s.r.o. (viz 1.2.3.5.)

1.2.3.9. společnost: **LEKTRANS s.r.o.**
sídlo: Ostrava, Radvanice, Těšínská 1349/296, PSČ 716 00
právní forma: společnost s ručením omezeným
IČ: 27779271
zapsaná v obchodním rejstříku vedeném rejstříkovým soudem v Ostravě, oddíl C, vložka 51568.
Společnost je ovládaná přímo mateřskou společností Česká lékárnická, a.s. (51,00 %).

Společnost LEKTRANS s.r.o. byla založena v roce 2006 s cílem převzetí přepravy zboží do lékáren, zdravotnických prodejen a dentálních ordinací na provozech v Ostravě, Brně, Jihlavě a Hradci Králové a zabezpečení poskytování kvalitnějších služeb ve srovnání s externími přepravci.

1.2.3.10. společnost: **PHARMOS, a.s. (Slovensko)**
sídlo: Nitra, Levická 11, Slovensko
právní forma: akciová společnost
IČ: 35974559
zapsaná v obchodním rejstříku Okresního soudu v Nitře
Společnost je ovládaná přímo mateřskou společností Česká lékárnická, a.s. (50,00 %).

V březnu 2006 získala společnost povolení k distribuci léčiv na území Slovenské republiky. Cílem této společnosti je vybudovat distribuci s celostátním pokrytím, proto kromě centrálního skladu v Nitře otevřela v roce 2009 i sklad v Ružomberoku a v červnu 2011 zahájil činnost sklad v Košicích.

1.2.3.11. společnost: **Sanovia, a.s. (dříve Moje lékárna, a.s.)**
sídlo: Ostrava, Radvanice, Těšínská 1349/296, PSČ 716 00
právní forma: akciová společnost
IČ: 28570481
zapsaná v obchodním rejstříku vedeném rejstříkovým soudem v Ostravě, oddíl B, vložka 4102.
Společnost je ovládaná přímo mateřskou společností Česká lékárnická, a.s. (100,00 %).

Moje lékárna je společný projekt sdružení nezávislých lékárníků, kteří se snaží zkvalitnit své služby. Tento projekt je však především portálem s prezentací informací o nemocech, o produktech samoléčby a o zařízeních se zdravotnickou problematikou.

K 27.5.2009 bylo u společnosti Moje lékárna, a.s. změněno obchodní jméno na Sanovia, a.s.

1.2.3.12. společnost: **Lektrans Bohemia s.r.o.**
sídlo: Ostrava, Radvanice, Těšínská 1349/296, PSČ 716 00
právní forma: společnost s ručením omezeným
IČ: 28616600
zapsaná v obchodním rejstříku vedeném rejstříkovým soudem v Ostravě, oddíl C, vložka 34899.
Společnost je ovládaná přímo mateřskou společností Česká lékárnická, a.s. (51,00 %).

Společnost Lektrans Bohemia s.r.o. byla založena v roce 2010 s cílem převzetí přepravy zboží do lékáren od externích přepravců na provozech České Budějovice, Brandýsek a Plzeň.

1.2.3.13. společnost: **THERÁPON REAL s.r.o.**
sídlo: Kopřivnice, Štefánikova 1301, PSČ 742 21
právní forma: společnost s ručením omezeným
IČ: 28615913
zapsaná v obchodním rejstříku vedeném rejstříkovým soudem v Ostravě, oddíl C, vložka 34908.
Společnost je 100 % dceřinou společností THERÁPON 98, a.s. a je tedy ovládána nepřímo mateřskou společností Česká lékárnická, a.s. (80,00 %).

Společnost THERÁPON REAL s.r.o. zahájila v dubnu 2010 přístavbu THERÁPONU AQUA a THERÁPONU GASTRO. Po kolaudaci v roce 2011 je celá budova pronajímána společností THERÁPON 98, a.s.

1.2.3.14. společnost: SoftPharm s.r.o.
sídlo: Ostrava - Radvanice, Těšínská 1349/296, PSČ 716 00
právní forma: společnost s ručením omezeným
IČ: 28656385
 zapsaná v obchodním rejstříku vedeném rejstříkovým soudem v Ostravě, oddíl C, vložka 37392.

K 31.12.2011 je společnost SoftPharm s.r.o. 100%-ní dceřinou společností České lékárnické, a.s. V březnu 2012 došlo k prodeji části obchodního podílu a výše podílu společnosti Česká lékárnická, a.s. se snížila na 51%.

1.2.4. Změny ve složení dceřiných a společných podniků v průběhu roku 2011

Dne 2.5.2011 vznikla společnost SoftPharm s.r.o., která zajišťuje servis SW, nákupy HW, rozvoj a údržbu webových aplikací pro skupinu Česká lékárnická.

1.2.5. Změny ve složení dceřiných a společných podniků po datu účetní závěrky

K datu sestavení konsolidované účetní závěrky nedošlo ke změnám ve složení dceřiných a společných podniků.

2. Výchozí podmínky při zpracování účetní závěrky

Konsolidační celek obsahuje mateřský podnik a všechny dceřiné společnosti a společnost s podstatným vlivem.

Konsolidovaná účetní závěrka byla zpracována metodou plné konsolidace na základě faktického nebo právně vykonávaného rozhodujícího vlivu mateřského podniku na řízení nebo provozování vymezených obchodních společností. Konsolidace byla založena na upravených individuálních účetních závěrkách tzv. použití systému přímé konsolidace.

Ekvivalenční metoda zabývající se zjednodušeně konsolidací, zejména dopady vyplývající z vlastnictví cenných papírů mateřským podnikem, nebyla při konsolidaci použita.

Ve smyslu zákona číslo 563/1991 Sb., o účetnictví ve znění pozdějších předpisů, vyhlášky č. 500/2002 Sb., ve znění pozdějších předpisů, rozhodlo vedení mateřské společnosti České lékárnické, a.s. zahrnout do konsolidačního celku níže uvedené obchodní společnosti.

Do metody plné konsolidace byly zahrnuty obchodní společnosti:

Poř. Čís.	Obchodní firma	IČ:	Sídlo:
1.	Česká lékárnická, a.s.	63080877	Ostrava-Radvanice, Těšínská č.p.1349 č.or. 296, PSČ 716 00
2.	PHARMOS, a.s.	19010290	Ostrava, Radvanice, Těšínská ulice 1349/296, PSČ 716 00
3.	GALMED a.s.	47672145	Ostrava-Radvanice, Těšínská ul. č.p.1349, č.or.296, PSČ 716 00
4.	Lekis s.r.o.	25356089	Ostrava, Radvanice, Těšínská 1349/296, PSČ 716 00
5.	THERAPON 98, a.s.	25399195	Kopřivnice, Štefánikova 1301, okres Nový Jičín, PSČ 742 21
6.	Pražská lékárnická s.r.o.	25633741	Theodor 28, 273 08 Pchery
7.	Jihlavská lékárnická s.r.o.	25534459	Jihlava - Bedřichov, Pávovská č.p. 3136, č.o. 73
8.	Plzeňská lékárnická s.r.o.	25238213	Plzeň, K Jezu 32, PSČ 326 00
9.	PHARMACY – distribuce léčiv s.r.o.	65139577	Prostějov, Kojetínská 4219/10, PSČ 796 01
10.	LEKTRANS s.r.o.	27779271	Ostrava, Radvanice, Těšínská 1349/296, PSČ 716 00
11.	PHARMOS, a.s. Slovensko	35974559	Nitra, Levická 11, PSČ 949 01, Slovensko
12.	Sanovia, a.s.	28570481	Ostrava, Radvanice, Těšínská 1349/296, PSČ 716 00
13.	Lektrans Bohemia s.r.o.	28616600	Ostrava, Radvanice, Těšínská 1349/296, PSČ 716 00
14.	THERAPON REAL s.r.o.	28615913	Kopřivnice, Štefánikova 1301, PSČ 742 21
15.	SoftPharm s.r.o.	28656385	Ostrava - Radvanice, Těšínská 1349/296, PSČ 716 00

3. Používané účetní metody, účetní zásady a způsoby oceňování

Mateřská společnost Česká lékárnická, a.s. stanovila konsolidační pravidla, která jsou v souladu se zákonem číslo 563/1991 Sb., o účetnictví ve znění pozdějších předpisů, vyhláškou č. 500/2002 Sb., kterou se provádějí některá ustanovení zákona o účetnictví a Českým účetním standardem č. 20, kterým se stanoví základní postupy při konsolidaci účetní závěrky za účelem docílení souladu při používání účetních metod účetními jednotkami.

3.1. Způsoby oceňování majetku

Mezi největší položky majetku podniků skupiny Česká lékárnická patří dlouhodobý hmotný majetek (pozemky, budovy a zařízení), nehmotný majetek, pohledávky, zásoby a finanční majetek.

3.1.1. Ocenění dlouhodobého hmotného a nehmotného majetku

Dlouhodobý hmotný majetek (pozemky, budovy a zařízení) a nehmotný majetek (software) je oceňován pořizovací cenou.

Náklady na údržbu a opravy se účtují do nákladů období, v němž byly vynaloženy. Odpisy jsou lineární, vyjma pozemků, které se neodpisují. Na základě předpokládané doby použitelnosti majetku je stanovena doba použitelnosti takto:

<u>Hmotný majetek</u>	<u>doba použitelnosti</u>
Budovy	30 až 50 let
Stroje, přístroje a zařízení	5 až 15 let
Dopravní prostředky	5 až 10 let
Inventář	2 až 10 let

3.1.2. Způsob oceňování pohledávek

Pohledávky jsou rozděleny z hlediska doby splatnosti na dlouhodobé (splatnost delší než 12 měsíců od data účetní závěrky) nebo krátkodobé. Pohledávky jsou oceňovány pořizovací cenou. Na pohledávky, u nichž uplynula doba splatnosti o více než 6 měsíců, byly vytvořeny opravné položky.

3.1.3. Oceňování zásob

Zásoby jsou oceněny pořizovací cenou. Při prodeji zásob je jejich účetní hodnota uznána jako náklad ovlivňující hospodářský výsledek, a to v období, v němž jsou uznány související výnosy. Snížení hodnoty na čistou realizovatelnou hodnotu a odpis všech ztrát jsou uznány jako náklady ovlivňující zisk v období, kdy se snížení ocenění nebo ztráta projeví. Veškerá snížení opravných položek, vznikající na základě zvýšení čisté realizovatelné hodnoty, jsou uznána jako snížení nákladů ovlivňujících zisk, a to v období, v němž k tomuto snížení dojde.

3.1.4. Ocenění finančního majetku a majetku v cizích měnách

Veškerý finanční majetek (peníze v hotovosti, peníze na bankovních účtech a ceniny) je oceňován nominální hodnotou. Finanční majetek v cizích měnách (cizí měny na bankovních účtech, zahraniční finanční nástroje) byl k datu účetní závěrky oceněn platným kurzem České národní banky.

3.1.5. Ocenění cenných papírů a majetkových účastí

Mateřská společnost oceňuje cenné papíry a majetkové účasti reálnou cenou (ekvivalencí), pro účely konsolidace jsou tyto účasti vyloučeny spolu s oceňovacími rozdíly.

3.2. Způsoby oceňování závazků

Závazky jsou rozděleny z hlediska doby splatnosti na dlouhodobé (splatnost delší než 12 měsíců od data účetní závěrky) nebo krátkodobé. Závazky jsou vykazovány v nominální hodnotě. Závazky v cizích měnách byly přepočteny k datu účetní závěrky platným kurzem České národní banky.

3.3. Výpočet většinových a menšinových podílů

Většinu podílu mateřské společnosti na dceřiných podnicích tvoří přímé vlastnictví mateřské společnosti (podíl na vlastním kapitálu nebo a na hlasovacích právech dceřiných společností). Z hlediska rozdělení výsledku hospodaření běžného účetního období a vlastního kapitálu na většinový a menšinový byl proveden výpočet.

3.4. Vyloučení účetních případů uskutečněných mezi podniky

Pro účely sestavení konsolidované účetní závěrky byly zpracovány přehledy o vzájemných hospodářských operacích mezi mateřským podnikem a dceřiným podnikem a mezi dceřinými podniky navzájem. Do přehledů uvedly pouze vzájemné vztahy převyšující v součtu u jednotlivé společnosti a kategorie částku jeden tisíc Kč. Přehledy o vyloučených účetních operacích byly zpracovány samostatně za jednotlivé společnosti v následujícím členění:

- Vyloučení vzájemných pohledávek a závazků
- Vyloučení vzájemných nákladů a výnosů
- Vyloučení vyplacených dividend nebo podílů na zisku
- Přechodné účty aktiv a pasiv
- Vyloučení postoupených pohledávek
- Vyloučení nepeněžitých vkladů

3.5. Komponentní metoda odepisování

Tato metoda není v konsolidačním celku České lékárnické použita.

4. Postup zpracování konsolidované účetní závěrky

Zpracování konsolidované účetní závěrky konsolidačního celku Česká lékárnická za rok 2011 postupovalo v následujících etapách:

1. Převzetí závěrek jednotlivých společností za účetní období 2011
2. Přepřepování závěrek zpracovaných podle českých účetních standardů a jejich úprava podle pravidel konsolidace. Cílem bylo vytvoření souladu s konsolidačními pravidly mateřské společnosti.
3. Vyloučení finančních investic mateřského podniku, výpočet goodwillu a vyloučení finančních podílů dceřiných společností
4. Vyloučení vzájemných vztahů mezi podniky za sledované účetní období
5. Provedení přepočtu odložené daně u mateřské společnosti
6. Dokončení konsolidačních úprav (vykázání menšinových podílů a menšinového výsledku hospodaření), vytvoření konečných účetních výkazů konsolidované účetní závěrky.

4.1. Zpracování konsolidované účetní závěrky a vytvoření konečných výkazů

Závěrečná etapa zpracování konsolidované účetní závěrky se týkala konečných úprav konsolidovaného výkazu zisku a ztráty a také konsolidované rozvahy.

Závěrečnou operací v této fázi bylo rozdělení hospodářského výsledku běžného období na většinové a menšinové vlastníky.

Po přerozdělení celkového vlastního kapitálu na většinové a menšinové vlastníky zjistíme, že většinový vlastní kapitál v částce 591 124 tis. Kč se proti stavu k 31.12.2010 (561 543 tis. Kč) zvýšil o 29 581 tis. Kč. (tj. o 5,27 %), a to zejména vlivem nárůstu výsledku hospodaření běžného účetního období.

Konsolidovaná rozvaha – konečný stav ve zkrácené podobě

Aktiva a Pasiva	Stav v běžném účetním období 2011	Stav v minulém účetním období 2010
AKTIVA CELKEM	5 480 711	4 662 188
Dlouhodobý majetek	405 515	387 765
Dlouhodobý nehmotný majetek	18 513	18 942
Dlouhodobý hmotný majetek	384 002	365 823
Dlouhodobý finanční majetek	3 000	3 000
Oběžná aktiva	5 032 304	4 238 766
Zásoby	1 498 904	1 259 884
Pohledávky dlouhodobé	39 068	47 189
Pohledávky krátkodobé	3 341 442	2 675 297
Peníze a peněžní ekvivalenty	152 890	256 396
Ostatní krátkodobá aktiva	52 892	35 658
PASIVA CELKEM	5 480 711	4 662 188
Vlastní kapitál celkem	827 221	790 045
Vlastní kapitál většinový	591 124	561 543
Vlastní kapitál menšinový	236 097	228 502
Základní kapitál celkový	94 500	89 715
Kapitálové fondy a fondy ze zisku	15 211	14 479
Výsledek hospodaření minulých let	427 339	393 886
Většinový výsledek hospodaření běžného úč. období	28 574	36 463
Cizí zdroje celkem	4 599 878	3 846 806
Rezervy	1 394	912
Dlouhodobé závazky celkem	20 292	68 818
Krátkodobé závazky celkem včetně krátkodobých bank. úvěrů	4 534 146	3 761 483
Bankovní úvěry dlouhodobé	44 046	15 593
Ostatní krátkodobá pasiva	63 612	25 338

Konečný výkaz zisku a ztráty ve zkrácené podobě

TEXT	Skutečnost v účetním období	
	běžném (2011)	minulém (2010)
Tržby za zboží	16 211 634	14 789 829
Náklady na zboží	15 691 415	14 242 045
Výkony celkem	269 662	260 721
Výkonová spotřeba	272 560	286 083
Přidaná hodnota	517 321	522 422
Konsolidovaný provozní výsledek hospodaření	115 023	146 283
Finanční výnosy	13 048	16 358
Finanční náklady	74 606	87 810
Konsolidovaný finanční výsledek hospodaření	-61 558	-71 452
Daň z příjmů za běžnou činnost	11 650	20 993
Celkový výsledek hospodaření za běžnou činnost (+/-)	41 815	53 838
z toho výsledek menšinový	13 241	17 375
Většinový výsledek hospodaření	28 574	36 463

5. Popis významných položek konsolidované účetní závěrky

5.1. Významné položky v konsolidované rozvaze

5.1.1. Dlouhodobá aktiva

Pozemky, budovy a zařízení tvoří největší část dlouhodobých aktiv konsolidovaného celku. Největší podíl budov a zařízení patří PHARMOS, a.s. (192 231 tis. Kč), což je v porovnání s rokem 2010 (203 031 tis. Kč) pokles o 5,32 % (tj. 10 800 tis. Kč). Významný pokles v nedokončeném dlouhodobém hmotném majetku vykazuje společnost THERAPON REAL s.r.o., která zahájila v dubnu 2010 přístavbu THERAPONU AQUA a THERAPONU GASTRO, v celkové pořizovací hodnotě 16 797 tis. Kč. Tato investice byla v roce 2011 zařazena a navýšila položku stavby. Rozšíření a obnovu vozového parku provedly společnosti LEKTRANS s.r.o. (meziroční nárůst movitých věcí o 3 733 tis. Kč) a Lektrans Bohemia s.r.o. (4 551 tis. Kč). Nehmotná aktiva vykazuje v nejvyšším objemu společnost Lekis s.r.o. ve výši 10 529 tis. Kč. Jedná se především o software, jehož hodnota se v meziročním porovnání z částky 9 168 tis. Kč zvýšila o 1 361 tis. Kč (tj. o 14,84 %).

Dlouhodobé pohledávky – jedná se o pohledávky se splatností delší než jeden rok ve výši 39 068 tis. Kč. V největší míře je vykazuje společnost PHARMOS, a.s. (16 667 tis. Kč), což je oproti roku 2010 (31 366 tis. Kč) pokles o 14 699 tis. Kč (tj. o 46,86 %). Toto snížení je způsobeno zejména přeražením části poskytovaných půjček a splátkových kalendářů našim odběratelům do kategorie krátkodobých pohledávek. Tyto pohledávky jsou ve většině případů zajištěny zástavním právem k nemovitosti či směnkou a dle uzavřených smluv i úročený.

Odloženou daňovou pohledávku vykazuje pouze šest společností konsolidačního celku v celkové výši 1 064 tis. Kč, přičemž nejvyšší hodnotu těchto pohledávek má společnost PHARMACY – distribuce léčiv s.r.o. (372 tis. Kč). V roce 2010 činila výše těchto pohledávek 479 tis. Kč, došlo tedy k meziročnímu nárůstu o 585 tis. Kč.

5.1.2. Krátkodobá aktiva

Zásoby, a to především zboží, tvoří významnou část krátkodobých aktiv. Stav k 31.12.2010 ve výši 1 259 884 tis. Kč zaznamenal v roce 2011 zvýšení o 239 020 tis. Kč (tj. o 18,97 %) na konečných 1 498 904 tis. Kč. Nejvíce se na celkovém objemu zásob podílí společnost PHARMOS, a.s., a to 86,95 % (1 303 262 tis. Kč). K rozvahovému dni byly tvořeny opravné položky k zásobám v celkové výši 644 tis. Kč za konsolidační celek.

Krátkodobé pohledávky vykazují všechny společnosti konsolidačního celku v celkové částce 3 341 442 tis. Kč. Při srovnání s rokem 2010 (2 675 297 tis. Kč) je patrný nárůst o 666 145 tis. Kč (tj. o 24,9 %). Nejvyšší objem pohledávek z obchodních vztahů je ve společnosti PHARMOS, a.s. (2 579 426 tis. Kč). Toto navýšení je způsobeno tlakem na prodlužování splatností u internetových výběrových řízení na dodávky léčiv do nemocnic. K rozvahovému dni byly tvořeny opravné položky k pohledávkám v celkové výši 126 324 tis. Kč.

Peníze a peněžní ekvivalenty ve výši 152 890 tis. Kč vykazují oproti roku 2010 (256 396 tis. Kč) pokles o 103 506 tis. Kč (tj. o 40,37 %) – jedná se o peněžní prostředky v pokladně, na běžných účtech a na termínovaných vkladech. Velmi malou položku peněžních ekvivalentů tvoří ceniny (stravenky, kolky a poštovní známky). Vysoký objem finanční hotovosti vykazuje PHARMOS, a.s. (73 393 tis. Kč).

Jiná krátkodobá aktiva představují časové rozlišení (náklady a příjmy příštích období). Jedná se o částku ve výši 52 892 tis. Kč za konsolidovaný celek. V meziročním srovnání s rokem 2010 (35 658 tis. Kč) došlo k nárůstu o 17 234 tis. Kč (tj. o 48,33 %).

5.1.3. Vlastní kapitál většinový

První položkou většinového vlastního kapitálu je **základní kapitál** mateřské společnosti (94 500 tis. Kč). Základní kapitál tvoří 18 900 kmenových akcií na jméno v listinné podobě ve jmenovité hodnotě 5 000,- Kč.

Kapitálové fondy ve výši 15 211 tis. Kč činí zejména emisní ážio. Je vykazováno u společnosti THERAPON 98, a.s. a vzniklo nepeněžitým vkladem podniku po založení firmy, před majetkovým vstupem společnosti do konsolidační skupiny. **Rezervní fondy** a ostatní fondy ze zisku poklesly o 1 500 tis. Kč (tj. o 5,55 %).

Největší položkou vlastního kapitálu je **výsledek hospodaření minulých let** ve výši 427 339 tis. Kč. Tento hospodářský výsledek byl vytvořen především rozdělením většinového hospodářského výsledku roku 2010 ve výši 36 463 tis. Kč. Dále byl vytvořen většinový hospodářský výsledek běžného roku ve výši 28 574 tis. Kč, což je meziroční pokles o 7 889 tis. Kč (tj. o 21,64 %).

V rozvaze není zachována bilanční kontinuita u hospodářského výsledku minulých let. Tento nesoulad je způsoben zúčtováním nevypacených dividend oproti hospodářskému výsledku minulých let a rozpuštěním sociálního fondu společnosti Česká lékárnická, a.s.

5.1.4. Vlastní kapitál menšinový

Menšinový vlastní kapitál činí celkem 236 097 tis. Kč, z toho menšinový výsledek hospodaření je 13 241 tis. Kč. V roce 2010 byla hodnota menšinového vlastního kapitálu 228 502 tis. Kč (nárůst o 7 595 tis. Kč – tj. o 3,32 %) a výše menšinového zisku činila 17 375 tis. Kč (pokles o 4 134 tis. Kč). Menšinovým vlastníkům byly v roce 2011 vyplaceny podíly na zisku ve výši 6 553 tis. Kč.

5.1.5. Cizí zdroje

Dlouhodobé závazky celkem činí 20 292 tis. Kč, což je v porovnání s rokem 2010 (68 818 tis. Kč) snížení o 48 526 tis. Kč. Jedná se o závazky se splatností delší než jeden rok. Dlouhodobé závazky tvoří 0,44 % celkové hodnoty cizích zdrojů.

Největší položkou **krátkodobých závazků** tvoří bankovní úvěry a výpomoci ve výši 2 105 413 tis. Kč a závazky z obchodních vztahů ve výši 2 347 043 tis. Kč. Závazky z obchodních vztahů se meziročně navýšily o 530 477 tis. Kč (tj. o 29,20 %) a krátkodobé bankovní úvěry zaznamenaly také nárůst o 248 099 tis. Kč (tj. o 13,36 %). Toto zvýšení je způsobeno zejména navýšením úvěrové angažovanosti společnosti PHARMOS, a.s. a společnosti PHARMOS, a.s. Slovensko.

Položka dlouhodobých bankovních úvěrů ve výši 44 046 tis. Kč je tvořena úvěry:

1/ společnosti Česká lékárnická, a.s. na nákup nemovitosti – skladový areál včetně pozemků v Plzni (úvěr byl poskytnut GE Money Bank, a.s., je zajištěn zástavou kupované nemovitosti a poslední splátka bude uhrazena v roce 2019). Zůstatek k 31.12.2011 činil 13 559 tis. Kč, v roce 2011 bylo splaceno 2 034 tis. Kč. Úroková sazba činí 1M PRIBOR + 1,57% p.a.

2/ společnosti THERÁPON REAL s.r.o. pro účely financování výstavby budovy (úvěr byl poskytnut Českou spořitelnou, a.s., je zajištěn zástavou pozemku, nemovitosti, pohledávkami, blankosměnkou, zástavou obchodního podílu a poslední splátka bude uhrazena v roce 2021). Zůstatek k 31.12.2011 činil 28 250 tis. Kč (z toho 25 250 tis. Kč tvoří dlouhodobé bankovní úvěry a 3 000 tis. Kč úvěry krátkodobé), v roce 2011 bylo splaceno 1 750 tis. Kč. Úroková sazba činí 1M PRIBOR + 1,55% p.a.

3/ společnosti Lekis s.r.o. na financování nového produktu - pohledávek vzniklých na základě smluv o pronájmu hardware, software, datové a servisní podpoře a smluv obdobného charakteru (revolvingový úvěr byl poskytnut Raiffeisenbank, a.s. a je zajištěn zástavou pohledávek a blankosměnkou, poslední splátka bude uhrazena v roce 2016). Zůstatek k 31.12.2011 činil 5 237 tis. Kč, v roce 2011 bylo splaceno 718 tis. Kč. Úroková sazba činí 1M PRIBOR + 2,9% p.a.

Časové rozlišení zahrnuje výdaje a výnosy příštích období. K 31.12.2010 tvořil zůstatek časového rozlišení částku 25 338 tis. Kč, což oproti roku 2011 (63 612 tis. Kč) znamená nárůst o 38 274 tis. Kč. Toto navýšení je způsobeno zejména pozdním doručením faktur od zahraničních dodavatelů za nákup zboží do konsignačních skladů.

5.2. Významné položky v konsolidovaném výkazu zisku a ztráty

5.2.1. Provozní náklady a provozní výnosy

Z prodeje zboží vytvořily v r. 2011 podniky skupiny Česká lékárnická zisk ve výši 520 219 tis. Kč, což je v porovnání s rokem 2010 (547 784 tis. Kč) pokles o 27 565 tis. Kč (tj. o 5,03 %). Tržby z prodeje zboží v součtu za konsolidační celek činily v roce 2011 17 364 649 tis. Kč. Po odečtení vztahů realizovaných v konsolidační skupině dostaneme částku 16 211 634 tis. Kč, ve skupině byly tedy v průběhu roku 2011 realizovány tržby z prodeje zboží ve výši 1 153 015 tis. Kč (tj. 6,64 %).

Celkové výkony všech podniků skupiny Česká lékárnická dosáhly v roce 2011 částky 269 662 tis. Kč. V porovnání s rokem 2010 (260 721 tis. Kč), došlo k meziročnímu nárůstu o 8 941 tis. Kč (tj. o 3,43 %). Před vyloučením konsolidačních vztahů činila výše výkonů realizovaných v roce 2011 částku 418 655 tis. Kč – ve skupině tedy bylo vyloučeno 148 993 tis. Kč (tj. 35,59 %). Nejvýznamnější položky v konsolidační skupině plynou za tržby za vedení konsignačních skladů (PHARMOS, a.s.), zdravotní výkony fakturované lékaři zdravotním pojišťovnám (THERÁPON 98, a.s.), marketingové služby (PHARMOS, a.s.), za servis programů (Lekis s.r.o.).

Mezi podniky ze skupiny, které meziročně zvýšily své tržby z prodeje zboží, patří: PHARMOS, a.s. (13 011 557 tis. Kč), Pražská lékárnická, a.s. (708 417 tis. Kč), PHARMOS SK (1 112 602 tis. Kč), PHARMACY – distribuce léčiv s.r.o. (648 290 tis. Kč).

Při porovnání provozního výsledku s minulým obdobím zjistíme, že se v roce 2011 vytvořená **přidaná hodnota** (517 321 tis. Kč) snížila o 5 101 tis. Kč (tj. o 0,97 %), zejména vlivem poklesu **obchodní marže** o 27 565 tis. Kč (tj. o 5,03 %). Zatímco v roce 2010 činila obchodní marže 547 784 tis. Kč, v roce 2011 již 520 219 tis. Kč. Největší podíl na obchodní marži ve výši 72,13 % má společnost PHARMOS, a.s.

Osobní náklady ve výši 326 420 tis. Kč zaznamenaly oproti roku 2010 (300 912 tis. Kč) v absolutní hodnotě nárůst o 25 508 tis. Kč (tj. o 8,48 %).

Provozní hospodářský výsledek se meziročně snížil o 31 260 tis. Kč (tj. o 21,37 %) a byl vykázán ve výši 115 023 tis. Kč. Nejvýznamnějším důvodem tohoto poklesu je nárůst osobních nákladů z 300 912 tis. Kč v roce 2010 na 326 420 tis. Kč v roce 2011 a meziroční snížení obchodní marže z hodnoty 547 784 tis. Kč v roce 2010 na 520 219 tis. Kč v roce 2011.

5.2.2. Finanční náklady a finanční výnosy

Řádek „Ostatní finanční výnosy“ je součtem veškerých finančních výnosů podniků skupiny Česká lékárnická (kursové rozdíly a ostatní finanční výnosy). Výše těchto finančních výnosů roku 2011 (12 663 tis. Kč) zaznamenala oproti roku 2010 (15 804 tis. Kč) pokles o 19,87 % (tj. o 3 141 tis. Kč).

Položka „Ostatní finanční náklady“ zahrnuje veškeré finanční náklady konsolidačního celku (tvorbu rezerv a opravných položek ve finanční oblasti, kursové rozdíly a ostatní finanční náklady – zejm. bankovní poplatky). K 31.12.2011 vykázal konsolidační celek finanční náklady ve výši 16 221 tis. Kč. K 31.12.2010 činila tato nákladová položka 12 887 tis. Kč. Došlo k významnému nárůstu o 3 334 tis. Kč (tj. o 25,87 %).

Největší podíl na zvýšení těchto nákladů má společnost PHARMOS, a.s., která oproti roku 2010 (9 064 tis. Kč) vykázala v roce 2011 částku 11 850 tis. Kč, tedy nárůst o 2 786 tis. Kč (tj. o 30,74 %).

K významnému poklesu finančních nákladů došlo také v oblasti **nákladových úroků**, a to celkově o 16 538 tis. Kč (tj. o 22,07 %). V roce 2010 dosahovaly nákladové úroky výše 74 923 tis. Kč, k 31.12.2011 výše 58 385 tis. Kč.

5.2.3. Daň z příjmů za běžnou činnost

Podniky konsolidačního celku vykázaly v r.2011 splatnou daň z příjmů právnických osob v celkové částce 12 577 tis. Kč, došlo tedy k meziročnímu poklesu z částky 17 066 tis. Kč o 4 489 tis. Kč (tj. o 26,30 %).

5.2.4. Konsolidovaný výsledek hospodaření

Celkový výsledek hospodaření činí celkem 41 815 tis. Kč, z čehož 13 241 tis. Kč tvoří výsledek hospodaření připadající menšinovým vlastníkům a 28 574 tis. Kč většinový hospodářský výsledek. V roce 2010 činil celkový hospodářský výsledek 53 838 tis. Kč, z toho 17 375 tis. Kč hospodářský výsledek menšinový a 36 463 tis. Kč výsledek hospodaření připadající většinovým vlastníkům.

5.2.5. Výpočet zisku na akcii mateřské společnosti

Vlastní kapitál mateřské společnosti, jak je uvedeno v kapitole 1.1., je rozdělen na 18 900 ks kmenových akcií na jméno v listinné podobě ve jmenovité hodnotě 5 000,- Kč. Při výpočtu EPS – zisku na akcii mateřské společnosti, byl použit výsledek hospodaření po zdanění.

Výpočet hodnoty EPS – zisk na akcii mateřské společnosti (v tis. Kč)

Označení	Text	Skutečnost v účetním období	
		běžnem (2011)	minulém (2010)
1.	Základní kapitál společnosti	94 500	94 500
2.	Výsledek hospodaření za účetní období	28 574	36 463
	EPS – Zisk na akcii mateřské společnosti	1,51	1,93

Při meziročním porovnání podílu hodnoty většinového vlastního kapitálu na akcii mateřské společnosti můžeme zjistit možné **tržní ocenění akcie**. Oproti loňskému výsledku ve výši 29 711 Kč/akcii došlo v roce 2011 k nárůstu na 31 276 Kč/akcii (tj. o 5,27 %).

5.3. Významné položky v přehledu o změnách vlastního kapitálu

Přehled o změnách vlastního kapitálu

	Zakladní kapitál	Kapitálové fondy	Fondy ze zisku	Zisk (ztráta) minulého období	Zisk (ztráta) běžného období	Menšinový vlastní kapitál celkem	Vlastní kapitál celkem
Počáteční stav k 1. 1. 2011	89 715	14 479	27 000	393 886	36 463	228 502	790 045
Konsolidační úpravy							
Výsledek hospodaření běžného období					28 574		28 574
Rozdělení většinového HV 2010			-1 500	37 963	-36 463		0
Oceňovací rozdíl z přeceněného majetku		732		-4 510			-3 778
Vlastní akcie	4 785						4 785
Převod ostatních složek vlastního kapitálu menšinovým vlastníkům						7 595	7 595
Zůstatek k 31. 12. 2011	94 500	15 211	25 500	427 339	28 574	236 097	827 221
Většinový vlastní kapitál k 31. 12. 2011 celkem:							591 124

Přehled o změnách vlastního kapitálu popisuje podrobně všechny položky většinového vlastního kapitálu během účetního období roku 2011. Hodnota většinového kapitálu se oproti roku 2010 (561 543 tis. Kč) zvýšila o 29 581 tis. Kč (tj. o 5,27 %) na 591 124 tis. Kč.

V porovnání s rokem 2010 (228 502 tis. Kč) došlo také k nárůstu výše menšinového vlastního kapitálu o 3,33 % (tj. o 7 595 tis. Kč) na konečnou hodnotu 236 097 tis. Kč.

2. Ostatní informace ke konsolidované účetní závěrce za r. 2011

Informace o soudních sporech

Dne 13.3.2007 byl společnosti PHARMOS, a.s. doručen platební rozkaz od společnosti Braddock Finance & Capital Ltd., Stoper House, Weber Street 15, Londýn SE1 0RE, zastoupené Mgr. Markem Vojáčkem, advokátem, se sídlem Týn 1049/3, 110 00 Praha 1 ve výši 100.000.000,- Kč včetně úroku z prodlení ve výši 5,5 % do zaplacení. Proti tomuto platebnímu rozkazu společnost PHARMOS, a.s. podala dne 13.3.2007 odpor. V roce 2009 byla žaloba okresním soudem zamítnuta v plném rozsahu. Braddock Finance podal odvolání ke Krajskému soudu v Ostravě. Od data doručení odvolání (20.10.2009) do data sestavení konsolidované účetní závěrky za rok 2011 nebyl učiněn žádný další úkon. Právní spor nebyl dosud ukončen.

Nejvýznamnější položky konsolidovaných výnosů z běžné činnosti

	2011			2010		
	Celkem	Tuzemsko	EU	Celkem	Tuzemsko	EU
Tržby za prodej zboží	16 211 634	15 893 862	317 772	14 789 829	14 352 856	436 973
Tržby za vl.výrobky a služby	267 337	246 765	20 572	259 687	245 981	13 706
Tržby z prodeje dl.majetku	2 766	2 766	0	6 785	6 785	0
Ostatní provozní výnosy	56 078	56 078	0	8 673	8 673	0

Informace o celkových odměnách za auditorské služby

	Rok 2011	rok 2010
Audit účetní jednotky	1641	1 652
Daňové poradenství	22	12
Jiné neauditované služby		
Celkem	1 663	1 664

Zaměstnanci společnosti

	2011	2010
Průměrný počet zaměstnanců v konsolidační skupině		
- z toho počet řídicích pracovníků	1 054	977
Mzdové náklady řídicích pracovníků	104	91
	44 863	37 623

Informace o zahraniční složce v zahraniční

Mateřská společnost má 50% podíl ve společnosti PHARMOS, a.s. (Slovensko). Podrobné informace o společnosti jsou uváděny průběžně ve výroční zprávě i příloze k účetní závěrce (1.2.3.10)

Pro účely konsolidace byl proveden přepočet výkazů uvedených v EUR této společnosti za použití kurzu ČNB k 31.12. 2011 a průměrného kurzu ČNB za rok 2011.

Výdaje vynaložené v průběhu účetního období na výzkum a vývoj

Ve sledovaném ani v předchozím účetním období nebyly v účetní jednotce vynaloženy finanční prostředky na vývoj a výzkum.

Aktivity v oblasti ochrany životního prostředí


Ve sledovaném ani v předchozím účetním období nebyly v účetní jednotce prováděny žádné činnosti v oblasti ochrany životního prostředí nad rámec požadovaný souvisejícími zákony.

Prohlášení zpracovatelů

Zpracovatelé konsolidované účetní závěrky prohlašují, že k jejímu zpracování vynaložili veškerou přiměřenou odbornou péči. Všechny údaje, uvedené v konsolidované účetní závěrce, odpovídají skutečnosti a nebyly vynechány žádné podstatné skutečnosti.

V Ostravě, 13.8.2012

Podpis představitelů mateřské společnosti:


PharmDr. Jiří Korta
předseda představenstva


PharmDr. Petr Nalevajka
člen představenstva

