

**Konsolidovaná výroční zpráva a konsolidovaná účetní  
závěrka mateřské společnosti**

**Česká lékárnická, a.s.**

**za rok 2017**

(01.01.2017 – 31.12.2017)

podle českých účetních předpisů

## Obsah

1. Historie konsolidačního celku
2. Podnikatelské prostředí
  - 2.1 Politická situace
3. Vývoj činnosti mateřské společnosti v roce 2017
4. Hospodářské výsledky
  - 4.1 Stručná informace o hospodářských výsledcích společností v rámci skupiny
5. Vývoj činností jednotlivých společností v konsolidačním celku
6. Předpokládaný vývoj roku 2018 a následné události po datu konsolidované účetní závěrky
7. Konsolidovaná účetní závěrka za rok 2017
  - 7.1 konsolidovaná rozvaha
  - 7.2 konsolidovaný výkaz zisků a ztráty
  - 7.3 konsolidovaná příloha
8. Zpráva auditora ke konsolidované účetní závěrce za rok 2017

## 1. Historie konsolidačního celku

Konsolidační celek, kterého se týká tato účetní závěrka, tvoří mateřská společnost Česká lékárnická, a.s., 10 dceřiných společností, 12 vnuček a 1 přidružený podnik. Tento konsolidační celek má název „Skupina Česká lékárnická“ a je vymezen v konsolidované příloze.

Mateřská společnost Česká lékárnická, a.s. byla založena v srpnu 1995 výměnou akcií PHARMOS, a.s. v držení individuálních lékárníků – fyzických osob za akcie České lékárnické, a. s. Společnost PHARMOS, a.s. tak získala dva dominantní akcionáře – Českou lékárnickou, a.s. se sídlem v Praze, ČR a Phoenix International Beteiligungs GmbH se sídlem v Mannheimu, SRN.

Původním zájmem zakladatelů společnosti Česká lékárnická, a.s. byla snaha o koncentraci drobných individuálních akcionářů společnosti PHARMOS, a.s. a umožnění kvalitativně vyšší úrovně prosazení akcionářských práv v rámci společnosti PHARMOS, a.s., postupně však zahájila tato společnost i vlastní distribuční činnost do lékáren.

Od zahájení vlastního prodeje léčiv a ostatního zdravotního materiálu do lékáren v roce 1996 vykazovala společnost výrazný růst tržeb za dodané zboží a docházelo tak k upevnění pozice na trhu prodeje léčiv do lékáren. Společnost Česká lékárnická, a.s. odkoupila v roce 1999 vybraná aktiva společnosti TAMDA, a.s., čímž získala skupina firem kolem České lékárnické, a.s. významné postavení na trhu prodeje zboží do lékáren v ČR.

V roce 2002 došlo k realizaci navýšení základního kapitálu dceřiné společnosti PHARMOS, a.s. o 37,7 mil. Kč, přičemž Česká lékárnická, a.s. byla jediným upisovatelem tohoto zvýšení základního kapitálu a získala majoritní postavení (71,6 %-ní podíl na základním kapitálu). Navýšení základního kapitálu ve společnosti PHARMOS, a.s. bylo realizováno formou nepeněžitěho vkladu, přičemž předmětem tohoto vkladu byla část podniku Česká lékárnická, a.s. související s distribucí, tj. veškerá aktiva a pasiva společnosti související s distribucí léčiv, zdravotnického materiálu, dentálního materiálu a ostatního sortimentu.

Distribučními společnostmi v rámci skupiny firem kolem České lékárnické, a.s. (tj. společnosti PHARMOS, a.s., Pražská lékárnická s.r.o., Jihlavská lékárnická s.r.o., Plzeňská lékárnická s.r.o., PHARMACY - distribuce léčiv s.r.o. a GALMED a.s.) získává od roku 2002 významný podíl českého trhu dodávek léčiv a léčivých přípravků do veřejných a nemocničních lékáren a na základě geografického rozmístění jednotlivých skladů je schopna zásobovat lékárny na celém území České republiky.

V roce 2004 koupila Česká lékárnická, a.s. akcie společnosti THERÁPON 98, a.s. a stala se rozhodujícím akcionářem v této společnosti. Česká lékárnická, a.s. tak vlastní ve společnosti THERÁPON 98, a.s. 80% akciový podíl na základním kapitálu.

V roce 2006 se stala společnost Česká lékárnická, a.s. spoluzakladatelem společnosti LEKTRANS s.r.o. a podílí se i na dopravě léčiv do jednotlivých lékáren.

Dále v roce 2006 rozšířila společnost Česká lékárnická, a.s. svou působnost i mimo hranice našeho státu a to konkrétně na území Slovenské republiky. Spolu se společností TOP PHARMEX a.s. zakládá společnost PHARMOS, a.s. se sídlem v Topolčanech. V roce 2007 společnost přesídlila do Nitra.

V roce 2007 společnost Česká lékárnická, a.s. navýšila základní kapitál o 4 500 tis. Kč. Jednalo se o peněžitý vklad do společnosti formou úpisu nových akcií.

V roce 2008 se stala společnost Česká lékárnická, a.s. spoluzakladatelem společnosti Moje lékárna, a.s. a podílí se na prodeji léčiv a služeb do jednotlivých lékáren. V roce 2009 byl změněn název společnosti na Sanovia, a.s.

V roce 2010 se stala společnost Česká lékárnická, a.s. vlastníkem 51% nově založené společnosti Lektrans Bohemia s.r.o. a THERÁPON REAL s.r.o. (80%).

V roce 2011 založila společnost Česká lékárnická, a.s. společnost SoftPharm s.r.o., která zajišťuje pro distribuční společnosti skupiny Česká lékárnická softwarovou podporu informačních systémů.

V listopadu 2012 se společnost Pražská lékárnická s.r.o. stala 100% vlastníkem firmy Pharmedol spol. s r.o.

Od prosince 2012 začala společnost Pražská lékárnická s.r.o. provozovat výdejnu léčiv v Lochovicích.

V únoru 2012 na mimořádné Valné hromadě společnosti bylo schváleno rozšíření podnikatelské strategie skupiny České lékárnické o možnost zahájit obchodní aktivity v oblasti provozování lékáren. Posilování pozice majetkových lékárenských řetězců bylo důvodem změny v přístupu a orientaci strategie společnosti.

Provozování vlastních lékáren bylo ve skupině Česká lékárenská zahájeno v roce 2012 v rámci aktivit dceřině společnosti Sanovia, a.s. pod značkou Moje lékárna.

V roce 2013 bylo v rámci vlastní majetkové sítě provozováno společnostmi Sanovia, a.s. sedm lékáren.

Společnost Česká lékárnická, a.s. prodala v průběhu roku 2013 podíly ve společnostech Plzeňská lékárnická s.r.o. a Jihlavská lékárnická s.r.o. dceřině společnosti PHARMOS, a.s. Kupní cena byla stanovena dle znaleckého posudku.

V roce 2014 společnost Sanovia, a.s. provozovala 10 lékáren a odkoupila 100% majetkový podíl v dalších 3 lékárnách, které rozšířily konsolidační celek. Jedná se o Lékárnu V Poštovní, s. r. o., Lékárnu Slunce, s. r. o. a Lékárnu U zlaté koruny s. r. o.

Rovněž společnost Pražská lékárnická s.r.o. začala v roce 2014 provozovat další, v pořadí třetí, lékárnu.

V roce 2015 společnost Česká lékárnická, a.s. rozšířila své aktivity o činnost účetních poradců, vedení účetnictví, vedení daňové evidence, a to pro společnosti ve skupině. Vzniklo středisko sdílených služeb, které má ke konci roku 2017 9 zaměstnanců.

Společnost Sanovia, a.s. prodala v roce 2015 stoprocentní obchodní podíl v Lékárně U zlaté koruny s.r.o. a nakoupila 50% obchodní podíl ve společnosti Lékárna Stodůlky s.r.o.

V roce 2016 se stala Pražská lékárnická s.r.o. provozovatelem lékáren sítě Lékárna Neopharm s.r.o. a to Lékárny Neopharm Komunardů, Lékárny Neopharm Letná a Lékárny Neopharm Palmovka. Pražská lékárnická, a.s. se stala vlastníkem ochranné známky „Neopharm“.

Od července 2016 došlo také ke změně majetkové struktury společnosti PHARMACY- distribuce léčiv s.r.o., kdy společnost Česká lékárnická, a.s. odkoupila podíly od zbývajících dvou společníků a stala se 100% vlastníkem společnosti.

V roce 2016 společnost Sanovia, a.s. provozuje 12 lékáren a jednu zdravotní provozovnu. V říjnu odkoupila další 100% majetkový podíl lékárny ADONIA CZ s.r.o. Celkem vlastní 4 dceřině společnosti.

V průběhu roku 2016 probíhala jednání s minoritním akcionářem společností PHOENIX International Beteiligungs GmbH o odkoupení akcií společnosti PHARMOS, a.s. v jejich vlastnictví. Jednání byla úspěšná a společnost podpisem kupní smlouvy získala 28% akcií. Současně probíhala jednání i s ostatními malými akcionáři, při kterých bylo dohodnuto odkoupení dalších akcií, čímž se Česká lékárnická, a.s. stala 100% vlastníkem společnosti PHARMOS, a.s.

Společnost Pražská lékárnická s.r.o. v únoru a září roku 2017 zahájila provoz dalších dvou lékáren, a to Lékárny Neopharm Štefánikova a Lékárny Neopharm Sázava.

V roce 2017 společnost Sanovia, a.s. i nadále rozšiřuje svoji činnost a provozuje 23 lékáren a jednu zdravotní provozovnu a odkoupila 100% podíly dalších dvou lékáren – Lékárny U Zlaté číše, s.r.o. v Nové Pace a Lékárny U Černého orla Vamberk, s.r.o. Celkem Sanovia, a.s. vlastní 6 dceřině společností.

Na společnost Sanovia, a.s. jako na společnost nástupnickou přešlo v důsledku fúze sloučením jmění a závazky zanikajících společností Lékárna V Poštovní, s.r.o., Lékárna U Černého orla Vamberk, s.r.o., Lékárna U Zlaté číše, s.r.o., ADONIA CZ, s.r.o, Lékárna Slunce, s.r.o. Rozhodným dnem fúze sloučením je den 1.1.2018

Rovněž na společnost Pražská lékárnická s.r.o. přešlo v důsledku fúze sloučením jmění a závazky zanikající společnosti Pharmedol spol. s.r.o. Rozhodným dnem fúze je 1.1.2018

Na základním kapitálu mateřské společnosti se podílejí výhradně akcionáři – fyzické osoby, jejichž akciový podíl nepřesahuje 5% základního kapitálu.

## **2. Podnikatelské prostředí**

V průběhu roku 2015 probíhaly další cenové revize jednotlivých ATC skupin a snižování úhrad zdravotními pojišťovnami. V důsledku těchto restrikcí pokračovala výrazná eroze cen léčiv na českém trhu. Meziroční propad trhu s léčivými již ve srovnání let 2012 a 2013 představoval propad realizované obchodní marže, a to o více než 800 mil Kč. V roce 2016 došlo k mírnému oživení a celkovému nárůstu finančního objemu trhu v ČR v důsledku zvýšené preskripce léčiv a vstupu nových přípravků na trh především ve vyšších cenových hladinách. Na nárůstu se podílel především trh s centrovou léčbou, který meziročně vzrostl o desítky procent.

Dlouhodobý pokles cen léčiv na trhu v ČR, který trvá již od roku 2012, se stal důvodem pro rozvoj obchodní spolupráce se zahraničím v rámci „parallel trade“ a vývozu položek s cenovým rozdílem na jednotlivých trzích. Objem těchto obchodů byl odhadován Státním ústavem pro kontrolu léčiv na více než 400 mil. Kč měsíčně. I přes legislativní změny, které měly za cíl oddělit velkoobchodní činnost od činnosti maloobchodní se objem vývozu léčiv nijak významně nesnížil. Meziroční pokles 2016/2017 odhadujeme dle údajů Státního ústavu pro kontrolu léčiv o cca 3%. Na vývozu se totiž podílí nebo ho organizují především distributoři léčiv, kteří mají primární přístup ke zboží od výrobců a dodavatelů.

Právě přístup a chování výrobců významně ovlivňuje podnikatelské prostředí v ČR. Dostupnost léčiv se stala konkurenční výhodou jak na úrovni velkoobchodu, tak na úrovni lékáren. Výrobci limitují dodávky určitých produktů velkoobchodům nebo průběžně mění distribuční kanály tak, aby nad tokem zboží a jeho cenou měli lepší kontrolu. Výrobci v pozici distributorů začínají rovněž čerpat obchodní marži určenou pro distributora a lékárně. Někteří výrobci a dodavatelé léčiv připravili nebo již zavedli řízený tok zboží přes exkluzivní dodavatele nebo vlastní distribuční činnosti formou „direct to pharmacy“. Přímými dodávkami realizovanými monopolním dodavatelem, ať už výrobcem nebo jeho logistickým partnerem výrobce bylo v roce 2017 distribuováno více než 400 produktů, v celkovém objemu výrazně přesahující 13 mld. Kč. To je ve finančním objemu téměř 25% trhu preskripčně vázaných léčiv v ČR. Tím se zmenšuje trh pro klasickou činnost velkoobchodu a zároveň dochází ke snižování obchodní marže realizované velkoobchodem i lékárnou.

V roce 2017 pokračuje další konsolidace lékárenského trhu. Trh ovlivňují především marketingové aktivity vertikálních majetkových řetězců. Především aktivity finanční skupiny Penta prostřednictvím řetězce Dr. Max, vytvářejí již dlouhodobě silné konkurenční prostředí, kterému mohou individuálně provozované lékárny jen těžko dlouhodobě odolávat. Maloobchodní řetězec Dr. Max získal po dalších akvizicích realizovaných v roce 2017 více než 30% podíl na finančním trhu veřejných lékáren a s cca 420 lékárnami je dnes největším subjektem na lékárenském trhu.

Nezaostává ani majetkový vertikální řetězec společnosti PHOENIX lékárenský velkoobchod, a.s. a síť lékáren Benu, která sdružuje cca 210 lékáren. Především koncentrace DTP kanálů a logistických služeb u společnosti PHOENIX lékárenský velkoobchod, a.s. vytváří v dostupnosti zboží pro tuto společnost konkurenční výhodu a deformuje tržní prostředí jak na úrovni velkoobchodu, tak i na úrovni lékárenského maloobchodu.

Intenzivní i extenzivní rozvoj těchto řetězců v posledním období vede k urychlení nejen oligopolizace maloobchodního a velkoobchodního trhu, ale začíná již existenčně ohrožovat ostatní účastníky trhu. Rozvoj řetězců a přesun tržeb v důsledku marketingových aktivit do řetězcových lékáren vede k významnému nárůstu tlaku na ekonomiku, především individuálně provozovaných lékáren, jejichž počet meziročně již několik let klesá.

Negativně stávající situace dopadá také na zdravotnická zařízení, která musí naplňovat Zákon o veřejných zakázkách. Vzhledem k okolnosti, že exkluzivní dodavatel produktů v DTP kanálu je jediným možným subjektem schopným dodat léčiva, je tento stav často zneužíván a obchodní podmínky se nemocničním zařízeními velice často zhoršují oproti době, kdy dodávka léčiva byla „vysoutěžena“ z více nabídek potenciálních dodavatelů.

Vývoj trhu v roce 2018 může být pozitivně ovlivněn především realizací opatření stanovených Novelou zákona o léčivu, která nabyla účinnosti na konci roku 2017 zaměřených na omezení vývozu léčiv z ČR. Protože účinnost těchto opatření bude přicházet postupně, budou postupně ovlivňovat i trh a tržní prostředí.

V průběhu roku 2018 zatím Zákon o léčivech není státní autoritou vymáhán a ze strany především držitelů registrace není ani dodržován. V roce 2018 očekáváme další mírný nárůst finančního objemu trhu s léčivými řádově o 1,5 - 2%. Výrazněji se však bude projevovat růst trhu především v nemocničních lékárnách, v důsledku vstupu nových inovativních molekul a především biosimilárních produktů, které umožní rozšířit počet

lčených pacientů. Proto i nadále bude věnována pozornost růstu tržeb do lékáren nemocničních zařízení a rozvoji projektu Moje lékárna, jejíž lékárny tvoří významný podíl na tržbách.

Negativně se na podnikatelském prostředí projevují rovněž dlouhodobé zásahy ČNB s cílem dosáhnout plánované inflace. Důsledkem nepřiměřeně dlouhé intervence je však nárůst inflace, následný růst ceny peněz na mezibankovním trhu, nedostatek pracovních sil na trhu práce, tlak na navyšování mezd, navyšování administrativy spojené se zaváděním EET atd. To vše ovlivňuje i hospodaření skupiny Česká lékárnická.

## **2.1. Politická situace**

Politickou situaci v ČR ovlivnily především přípravy na sněmovní volby a její výsledky. Vítěz voleb obsadil důležitá ministerstva, včetně Ministerstva zdravotnictví. I přesto, že vláda získala důvěru až v červenci 2018, došlo na exponovaných místech ve státní sféře ke změnám již na přelomu roku 2017 a 2018. Ke změnám došlo i na pozicích náměstků MZ ČR, ředitele Státního ústavu pro kontrolu léčiv, v obsazení pozic ve správní radě i managementu VZP atd.

Hlavním cílem Vlády ČR v oblasti zdravotnictví je finanční a personální stabilizace poskytovatelů zdravotní péče, elektronizace zdravotnictví a udržení dostupnosti zdravotní péče v regionech. V rámci dohodovacích řízení s jednotlivými segmenty byly posíleny příjmy poskytovatelů, které umožní meziroční navyšování mezd zdravotnického personálu. Zároveň se očekává zvýšení příjmů zdravotních pojišťoven zvýšenou platbou zdravotního pojištění, v důsledku růstu mezd v podnikatelské i státní sféře.

V oblasti lékové politiky je důraz kladem především na zajištění dostupnosti léčiv, omezení reexportu a prosazení opatření, která byla přijata evropskou legislativou. V této oblasti jde především o oblast FMD (ochrana před vstupem padělků na trh), která by měla být legislativně zajištěna ještě před koncem roku 2018.

V průběhu roku 2017 Grémium majitelů lékáren a Česká lékárnická komora iniciovaly řadu jednání se zástupci MZ ČR a zdravotních pojišťoven, s cílem zastavit propad příjmů lékáren a zajistit další zdroj financování lékáren. Tímto zdrojem by měl být výkon lékárníka spojený například s dispenzační nebo konzultační činností ve veřejné, případně nemocniční lékárně. V průběhu roku 2018, se pro rok 2019, zatím podařilo při jednáních prosadit navýšení hodnoty signálního kódu na 14,50 Kč za položku na Rp, která by měla krytí administrativní činnosti lékárny spojenou s výdejem léčiva. Změny cenového předpisu, ve kterém by došlo k navýšení distribučního rozpětí především u levných přípravků zohledňující dlouhodobý pokles průměrné ceny balení, se však v roce 2017 účastníci trhu nedočkali.

Oddělení části příjmů lékáren například formou úhrady výkonu při výdeji léčiva tak, aby příjem lékáren nebyl závislý pouze na vývoji finančního trhu s léčivy, bude pravděpodobně předmětem dalších budoucích jednání.

Snížování cen léčiv v ČR vede ve svém důsledku ke zvyšování jejich nedostupnosti. Cenové rozdíly ve srovnání s ostatními zeměmi EU jsou důvodem pro vývoz léčiv z ČR a snahou výrobců a dodavatelů kontrolovat a řídit toky zboží až na úroveň konečných odběratelů. V roce 2017 jsme zaznamenali další rozšíření kontrolovaných kanálů tzv. DTP (direct to pharmacy) a snížování finančního objemu trhu, na kterém se podílí farmaceutické velkoobchody. V roce 2016 bylo výrobcům do DTP zařazeno již více než 400 produktů a v první polovině roku 2017 dalších cca 60 produktů. DTP kanály však nejsou pro výrobce jen cestou k zajištění dostupnosti léčiv na trhu v ČR, ale především jsou ochranou jeho tržního podílu a cestou jak kompenzovat své ztráty způsobené cenovými restrikcemi, protože jako distributor si může čerpat část marže ze společné obchodní přírůžky. Tyto důvody se odrážejí i ve vývoji objemu reexportu, který meziročně klesl jen o necelá 3%, a to i přesto, že u většiny reexportních položek mají výrobci nad pohybem naprostou kontrolu.

Státní správa prostřednictvím Státního ústavu pro kontrolu léčiv rovněž přijala opatření, která směřovala k důsledné kontrole všech činností směřujících k vývozu případně dovozu produktů ze zahraničí, a to jak na úrovni dodržování zásad SDP, tak i cenové regulace a cenotvorby. V těchto oblastech bylo zjištěno v průběhu roku 2017 mnoho pochybení jak u distributorů, tak i provozovatelů lékáren a ústav za toto udělil velké množství finančních sankcí.

Opatření ke snížení reexportu a k zajištění dostupnosti léčiv na trhu, se zařadila i do nově schválené Novely Zákona o léčivech. Novela je pro budoucnost lékáren důležitá, protože poprvé upravuje právo lékárny nakoupit léčiva od distributora, a to pod finanční sankcí. Právní norma je vyvážená a dává zároveň distributorům právo požádat o dodávky léčiv držitele registračních rozhodnutí v rozsahu jeho tržního podílu v dodávkách humaních léčiv do lékáren v ČR. Tím by měla být zajištěna dostupnost léčiv u všech distributorů

a možnost lékárny si dodavatele léčiv svobodně vybrat stejně tak, jako možnost pacienta vybrat si lékárnu, kde mu bude poskytnuta lékárenská péče.

### **3. Vývoj činnosti mateřské společnosti v roce 2017**

Hlavní činností společnosti Česká lékárnická, a.s. bylo v roce 2017 poskytování služeb, především v oblasti zprostředkování obchodu a účetních služeb pro své dceřiné společnosti a dále pak správa svých vlastních finančních investic a pronájem nemovitého majetku.

Společnost Česká lékárnická, a.s. nevykonávala v roce 2017 vlastní velkoobchodní činnost. Tyto aktivity jsou prováděny prostřednictvím dceřiných distribučních společností.

Hospodářský výsledek mateřské společnosti Česká lékárnická, a.s. před zdaněním za rok 2017 činil 28 460 tis. Kč v nekonsolidovaném vyjádření.

Celkový objem vlastního kapitálu společnosti k 31. 12. 2017 byl vykázán v nekonsolidovaném vyjádření ve výši 756 536 tis. Kč, což představuje hodnotu 40 028,- Kč připadající na každou akcii o nominální hodnotě 5 tis. Kč.

### **4. Hospodářské výsledky**

#### **4.1. Stručná informace o hospodářských výsledcích společností v rámci skupiny**

Tržby z prodeje zboží v součtu za konsolidační celek činily v nekonsolidovaném vyjádření v roce 2017 14 630 563 tis. Kč. Po vyloučení vztahů realizovaných v konsolidační skupině dostaneme částku 12 811 190 tis. Kč, ve skupině byly tedy v průběhu roku 2017 realizovány tržby z prodeje zboží ve výši 1 819 373 tis. Kč. Celkový dosažený hospodářský výsledek před zdaněním všech společností skupiny Česká lékárnická v nekonsolidovaném vyjádření představuje částku 78 622 tis. Kč (včetně zahrnutí ztrát před zdaněním společností Pražská lékárnická s.r.o. ve výši 7 568 tis.).

Celkový zisk po zdanění vytvořený skupinou firem ovládaných společností Česká lékárnická v nekonsolidovaném vyjádření, a.s. byl vykázán ve výši 66 010 tis. Kč, což představuje meziroční pokles o 46 446 tis.

Celkový konsolidovaný výsledek hospodaření činí celkem 31 687 tis. Kč, z čehož – 1 393 tis. Kč tvoří výsledek hospodaření připadající menšinovým vlastníkům a 33 080 tis. Kč většinový hospodářský výsledek. V roce 2016 činil celkový konsolidovaný hospodářský výsledek 85 369 tis. Kč, z toho 9 919 tis. Kč hospodářský výsledek menšinový a 75 450 tis. Kč výsledek hospodaření připadající většinovým vlastníkům.

Hospodářské výsledky společností splňujících kritéria povinného auditu v rámci skupiny Česká lékárnická byly řádně auditovány nezávislými auditory s výrokem „bez výhrad“. V roce 2017 byly z důvodu fúze auditovány i tyto společnosti: Lékárna Slunce, s.r.o., Lékárna V Poštovní, s.r.o., ADONIA CZ s.r.o., Lékárna U Zlaté číše s.r.o., Lékárna U Černého orla Vamberk, s.r.o., Pharmedol spol.s r.o a Plzeňská lékárnická s.r.o. Společnosti nepodléhající auditu, které nebyly auditovány jsou: Lékárna Stodůlky s.r.o., SoftPharm s.r.o., a THERÁPON REAL s.r.o. Auditovány byly společnosti LEKTRANS s.r.o., Lektrans Bohemia s.r.o. a Lekis s.r.o., které auditu nepodléhají. Tyto společnosti byly také zahrnuty do konsolidace skupiny Česká lékárnická za rok 2017.

**Více informací o konsolidovaných údajích je uvedeno v bodě 5**



Stručná rekapitulace - rok 2017 (společnosti konsolidační skupiny Česká lékárnická) – nekonsolidované údaje v tis. Kč

Položka (v tis. Kč)	PHARMO S, a.s.	Pražská lékárnická s.r.o.	Jihlavská lékárnická s.r.o.	Píseňská lékárnická s.r.o.	PHARM ACY- distribuce léčiv s.r.o.	PHARMOS, a.s. *) (Slovensko)	GALMED a.s.	Lekis s.r.o.	THERÁPO N 98, a.s.	
Tržby za prodané zboží	10 827 777	590 515	456 765	0	532 182	1 741 986	47 365	13 213	0	
Obchodní marže	336 490	31 630	128	0	15 245	101 504	14 235	2 762	0	
Tržby za služby (výkony)	71 241	2 858	4 432	0	755	11 869	44 101	50 069	108 579	
Výkonová spotřeba	10 690 544	578 371	458 386	15	526 059	1 695 430	79 543	34 353	32 943	
Provozní hospodářský výsledek	35 227	-6 988	2 099	17	1 123	18 803	3 758	868	139	
Výsledek z finančních operací	-9 785	-580	-620	-10	-37	-16 096	-171	-617	135	
<b>Výsledek před zdaněním</b>	<b>25 442</b>	<b>-7 568</b>	<b>1 479</b>	<b>7</b>	<b>1 086</b>	<b>2 707</b>	<b>3 587</b>	<b>251</b>	<b>274</b>	
Zisk po zdanění	20 264		1 181	7	891	625	2 846		691	
Ztráta po zdanění		-7 414						-42		
Aktiva celkem	3 439 563	171 105	38 084	62	102 260	832 236	36 969	35 179	139 199	
Oběžná aktiva	3 214 665	110 212	38 078	62	102 249	774 254	30 481	11 115	50 304	
Vlastní kapitál	640 038	11 175	15 012	58	17 637	49 426	26 841	5 136	124 613	
Základní kapitál	342 800	4 800	2 500	3 200	1 100	9 105	12 000	232	26 769	
Cizí zdroje	2 795 432	159 898	23 072	4	84 582	782 732	9 837	27 971	11 914	
% přímého a nepřímého vlivu										
Česká lékárnická, a.s.	100%	50,0%				100%	50,0%	100,0%	19,7%	80,0%
PHARMOS, a.s.			100%	100%					17,7%	
Předmět činnosti	distribuce léčiv	distribuce léčiv	distribuce léčiv	distribuce léčiv	distribuce léčiv	distribuce léčiv	výroba	distribuce HW/SW	poliklinika-zdrav. péče	

Položka (v tis. Kč)	Česká lékárnická, a.s.	Sanovia, a.s.	Lektrans Bohemia s.r.o.	THERÁPO N REAL s.r.o.	SoftPharm s.r.o.	Pharmedol spol. s r.o.	LEKTRAN S s.r.o.	Lékárna V Poštovní, s.r.o.	Lékárna Stodůlky s.r.o.
Tržby za prodané zboží	0	240 184	0	0	0	0	0	29 588	21 007
Obchodní marže	0	53 675	0	0	0	0	0	6 277	4 662
Tržby za služby (výkony)	10 153	70 977	52 678	5 863	4 347	0	54 478	697	441
Výkonová spotřeba	2 421	255 352	19 040	993	518	36	19 367	24 702	17 161
Provozní hospodářský výsledek	1 159	11 444	2 240	3 447	251	-47	1 180	592	1 266
Výnosy z dlouhodobého fin. majetku	29 654	3 407	0	0	0	0	0	0	0
Výsledek z finančních operací	27 301	2 251	-595	-630	-2	69	-547	-137	-66
<b>Výsledek před zdaněním</b>	<b>28 460</b>	<b>13 695</b>	<b>1 645</b>	<b>2 817</b>	<b>249</b>	<b>22</b>	<b>633</b>	<b>455</b>	<b>1 200</b>
Zisk po zdanění	28 088	11 563	1 351	2 294	210	12	636	359	971
Ztráta po zdanění									
Aktiva celkem	889 765	142 001	27 840	34 523	1 112	21	25 292	13 999	6 743
Oběžná aktiva	21 225	67 022	5 654	447	1 110	21	6 336	4 611	6 705
Vlastní kapitál	756 536	12 286	3 274	13 269	658	-6 280	6 677	940	1 969
Základní kapitál	94 500	12 500	200	2 000	200	100	400	200	200
Cizí zdroje	133 071	128 091	24 566	21 194	454	6 301	18 348	13 059	4 774
% přímého a nepřímého vlivu									
Česká lékárnická, a.s.	x	100,0 %	51,0 %	80%	51,0 %	100%	52,0%	100,0%	50%
Předmět činnosti	Správa fin. investic	obchod a služby	doprava	realitní činnosti	údržba SW	provozování lékárny	doprava	provozování lékárny	provozování lékárny

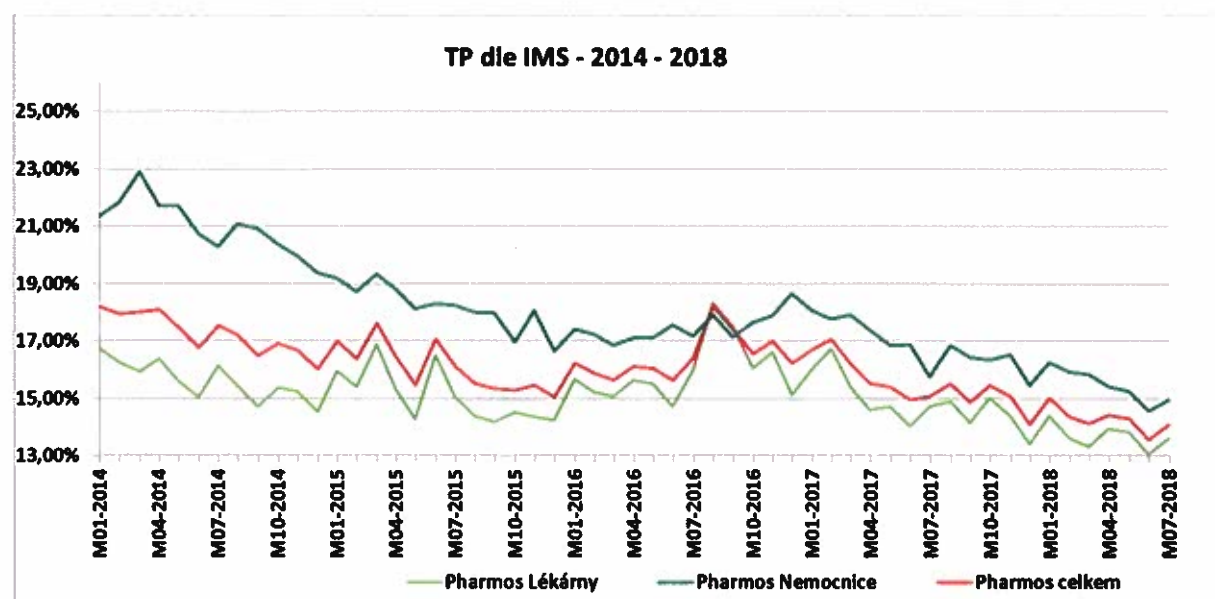


Položka (v tis. Kč)	ADONIA CZ	Lékárna U Zlaté říše s.r.o.	Lékárna U Černého orla VAMBERK s.r.o.	CO – Medica III. s.r.o.	Európska aukčná a dražební společnost s.r.o.	Lékárna Slunce, s.r.o.
Tržby za prodané zboží	25 924	28 809	11 966	21 829	0	41 453
Obchodní marže	5 891	7 541	2 499	3 315	0	9 992
Tržby za služby (výkony)	430	523	139	4 298	126	549
Výkonová spotřeba	20 744	25 027	10 149	21 693	0	33 665
Provozní hospodářský výsledek	1 832	511	-576	-3	126	975
Výsledek z finančních operací	-50	-157	-19	-296	-2	-160
<b>Výsledek před zdaněním</b>	<b>1 782</b>	<b>354</b>	<b>-595</b>	<b>-299</b>	<b>125</b>	<b>815</b>
<b>Zisk po zdanění</b>	<b>1 437</b>	<b>249</b>			<b>112</b>	<b>641</b>
<b>Ztráta po zdanění</b>			<b>-587</b>	<b>-375</b>		
Aktiva celkem	10 812	7 396	1 941	33 274	15 761	17 161
Oběžná aktiva	10 796	7 069	1 867	7 821	5 545	6 434
<b>Vlastní kapitál</b>	<b>10 017</b>	<b>2 361</b>	<b>-580</b>	<b>966</b>	<b>8 662</b>	<b>956</b>
<b>Základní kapitál</b>	<b>200</b>	<b>200</b>	<b>150</b>	<b>204</b>	<b>10 386</b>	<b>300</b>
<b>Cizí zdroje</b>	<b>795</b>	<b>5 035</b>	<b>2 521</b>	<b>32 309</b>	<b>7 099</b>	<b>16 205</b>
% přímého a nepřímého vlivu						
Česká lékárnická, a.s.	100%	100%	100%	50%	50%	100,0%
Předmět činnosti	Provozování lékárny	Provozování lékárny	Provozování lékárny	obchod a služby	obchod a služby	provozování lékárny

Celkový objem konsolidovaného většinového vlastního kapitálu skupiny České lékárnické dosáhl k 31. 12. 2017 hodnoty 750 779 tis. Kč.

\*Pro přepočet výkazů společnosti PHARMOS, a.s. Slovensko z EUR do CZK byly použity následující kurzy: Výkaz zisků a ztrát a výsledek hospodaření běžného období uvedený v Rozvaze byly přepočteny průměrným kurzem vyhlášeným ČNB pro rok 2017 (26,330 Kč/EUR). Na ostatní položky rozvahy byl použit stavový kurz ČNB k 31. 12. 2017 (25,540 Kč/EUR). Kurzový rozdíl vzniklý z těchto přepočtů byl zahrnut do vlastního kapitálu.

Vývoj tržních podílů distribuční skupiny (PHARMOS, a.s., Pražská lékárnická s.r.o., PHARMACY – distribuce léčiv s.r.o., Jihlavská lékárnická s.r.o.) v porovnání s celkovým trhem léčiv v ČR



## **5. Vývoj činností jednotlivých společností v konsolidačním celku**

### **PHARMOS, a.s.**

Nejvýznamnější finanční investicí společnosti Česká lékárnická, a.s. (z hlediska objemu) je společnost PHARMOS, a.s. Společnost PHARMOS, a.s. byla založena v roce 1991 českými lékárníky. Základní myšlenkou bylo vytvoření vlastní lékárnické distribuce, která bude vytvářet profesní a ekonomické zázemí pro nezávislé lékárníky. V roce 1992 vstoupil kapitálově do společnosti PHARMOS, a.s. německý partner Stumpf AG s 50%-ním podílem na základním kapitálu (Stumpf AG se stal později součástí koncernu Phoenix). V roce 1995 založili původní akcionáři PHARMOS, a.s. společnost Česká lékárnická, a.s., do které byly převedeny jejich akcie společnosti PHARMOS, a.s. V roce 2010 společnost Česká lékárnická, a.s. odkoupila část akcií vlastněných drobnými akcionáři a její podíl vzrostl z 71,6% na 71,7%. V roce 2016 probíhala jednání České lékárnické, a.s. s minoritním akcionářem, společností PHOENIX International Beteiligings GmbH o odkoupení akcií společnosti PHARMOS, a.s. v jejich vlastnictví. Jednání byla úspěšná a společnost Česká lékárnická, a.s. podpisem kupní smlouvy ze dne 20. 12. 2016 získala 28% akcií společnosti PHARMOS, a.s. Současně probíhala jednání i s ostatními malými akcionáři, při kterých bylo dohodnuto odkoupení dalších akcií, čímž se Česká lékárnická, a.s. stala 100% vlastníkem společnosti PHARMOS, a.s.

Na konci roku 2016 byly zahájeny kroky, které směřovaly ke změně podoby akcií z listinné na zaknihovanou. Tento proces se realizoval proto, aby byla jednoduše prokazatelná vlastnická struktura a aby společnost plně vyhověla požadavkům Zákona o veřejných zakázkách. Plně dokončen pak byl v únoru 2017.

PHARMOS, a.s. je významným poskytovatelem logisticko-skladovacích služeb pro obchodní partnery – dodavatele a výrobce léčiv. Patří mezi nejvýznamnější distribuční společnosti na trhu léčiv a na českém trhu má cca 20%-ní podíl. Kromě distribuce léčiv je rovněž významným distributorem v oblasti zdravotnického materiálu a pomůcek.

Společnost PHARMOS, a.s. realizovala v roce 2017 celkové tržby za prodané zboží v objemu 10 827 777 tis. Kč. Druhou nejvýznamnější skupinu tržeb představují tržby za realizované služby dosahující částky 71 241 tis. Kč. Jedná se především o inkasované odměny za vedení konsignačních skladů, odměny za zprostředkování prodeje zboží a marketingové služby. Rozhodující část realizovaných tržeb za prodané zboží představovaly dodávky léčiv, zdravotnického materiálu a dalšího doplňkového sortimentu do veřejných a nemocničních lékáren a zdravotnických prodejen. Realizovaná obchodní marže za období roku 2017 činila 336 490 tis. Kč, tj. v relativním vyjádření cca 3,11 % obchodní marže. Provozní hospodářský výsledek dosáhl výše 35 227 tis. Kč. Celkový hospodářský výsledek po zdanění činí 20 264 tis. Kč.

V prosinci 2012 byl ukončen provoz skladů v Jihlavě a Českých Budějovicích a zahájena distribuční činnost v regionu jižních Čech a Vysočiny ze skladu v Táboře. Od tohoto kroku bylo očekáváno zlepšení efektivity distribuce, zlepšení kvality služeb i zvýšení dostupnosti zboží v této oblasti. V průběhu 4. čtvrtletí 2012 společnost rovněž převzala tržby realizované společností Plzeňská lékárnická s.r.o. a Jihlavská lékárnická s.r.o. V roce 2013 pak odkoupila i podíly těchto společností od mateřské společnosti Česká lékárnická, a.s. se záměrem provést fúzi s rozhodným dnem 1. 1. 2013. Kupní cena byla stanovena na základě znaleckého posudku. Představenstvo společnosti předložilo valné hromadě projekt fúze, který ale nebyl realizován, proto přistoupila společnost PHARMOS, a.s. ke korekci ocenění pohledávek u společnosti Plzeňská lékárnická s.r.o. a obě společnosti dále samostatně fungují. V případě Jihlavské lékárnické s.r.o. i s původním předmětem podnikání tzn. distribucí léčiv. Obchodní činnost je však směřována především na obchodování mimo trh ČR, převzatý částečně od společnosti GALMED a.s. Plzeňská lékárnická s.r.o. již nevykonává distribuční činnost a její jedinou činností je vymáhání pohledávek z původní obchodní činnosti.

Stejně jako v roce 2016, tak i v roce 2017 byla prováděna vlastní distribuce zboží do lékáren a nemocnic ze skladů v Ostravě, Prostějově, Brně, Hradci Králové, Brandýsku, Plzni, Táboře a prodeje z konsignačního a komisního skladu v Pcherách.

Dlouhodobě je společnost PHARMOS, a.s. výhradním dodavatelem dvou samostatných distribučních společností, ve kterých má majetkový podíl Česká lékárnická, a.s. Zbývající majetkový podíl vlastní individuální lékárnici v rámci daného regionu (jedná se o regionální lékárnické distribuce, konkrétně Pražskou lékárnickou s.r.o., ve které vlastní Česká lékárnická 50% a PHARMACY – distribuce léčiv s.r.o., která je vlastněna společností Česká lékárnická, a.s. od července 2016 již ze 100 %. Dalším významným obchodním partnerem, který je téměř plně zásobován společností PHARMOS, a.s. je distribuční společnost ZENAGEL, a.s.

Jako další krok k zefektivnění logistických služeb a optimalizaci nákladů je připravena i fúze se společností PHARMACY – distribuce léčiv s.r.o. Rozhodným dnem fúze sloučením je 1. 1. 2018 a k následnému převzetí

logistických služeb jejich odběratelů dojde až po schválení tohoto záměru na valné hromadě společnosti PHARMOS, a.s. Tato fúze přinese společnosti nižší logistické náklady a zvýšení čisté obchodní marže.

Vlastní kapitál společnosti vzrostl o 1 269 tis. Kč a jeho celková výše dosáhla objemu 640 038 tis. Kč. V roce 2017 bylo dosaženo obchodní marže ve výši 336 490 tis. Kč, což v porovnání s minulým rokem znamenalo pokles o 7,9 %.

#### Vybrané ekonomické ukazatele společnosti PHARMOS, a.s. (v tis. Kč)

	2015	2016	2017
Tržby za zboží	10 551 053	11 231 018	10 827 777
Marže	298 641	365 496	336 490
Tržby za služby	76 732	75 216	71 241
Spotřeba materiálu a energie	13 640	17 082	16 774
Služby	157 813	174 078	182 483
Osobní náklady	125 042	143 095	161 928
HV před zdaněním	24 588	55 362	25 442
Aktiva celkem	3 458 652	3 713 246	3 439 563
Stálá aktiva	217 559	203 165	218 996
Oběžná aktiva	3 235 532	3 499 971	3 214 665
Zásoby	1 130 842	1 130 200	1 194 638
Pohledávky	2 020 506	2 291 430	1 987 162
Finanční majetek	84 184	78 341	32 815
Vlastní kapitál	594 090	638 769	640 038
Základní kapitál	342 800	342 800	342 800
Cizí zdroje	2 844 910	3 056 820	2 795 432

#### Distribuční SRO

Samostatnou, nicméně neméně významnou, kapitolou v oblasti distribuce jsou **distribuční společnosti (Pražská lékárnická s.r.o., PHARMACY-distribuce léčiv s.r.o.)**, která distribuují léčiva do veřejných lékáren na regionálním principu a **Jihlavská lékárnická s.r.o.**, která v roce 2013 zahájila činnost v oblasti zahraničního obchodu. V rámci uskupení firem kolem České lékárnické je tak rozvíjena myšlenka regionální distribuce založené na spolupráci České lékárnické a regionálních lékárníků. Česká lékárnická, a.s. se na těchto regionálních s.r.o. podílí minimálně 50 %-ním obchodním podílem a společnost PHARMOS, a.s. zajišťuje těmto společnostem logisticko-marketingové zázemí a podporu. V těchto společnostech je prosazován princip Společník s.r.o. – vlastník lékárny – regionální lékárník.

Tyto společnosti se úspěšně prosazovaly na regionálních trzích a využívaly výhod v oblasti podpory logistiky, marketingu a ostatních správních činností ve vazbě na společnost PHARMOS, a.s., čímž je vytvářena další hodnota pro lékárníka. Distribuční společnosti dlouhodobě přispívají k pozitivnímu vývoji distribuce skupiny jako celku.

Společnost Pražská lékárnická s.r.o. koupila dne 16. 11. 2012 dceřinou společnost Pharmedol spol. s.r.o., která provozuje svou lékárnu. Ke dni 1.1.2018 je připravena fúze Pražská lékárnická s.r.o. se společností Pharmedol spol. s.r.o. Ke schválení tohoto záměru by mělo dojít na valné hromadě počátkem září 2018.

Od 8. 12. 2016 se na základě Smlouvy o koupi části závodu stala Pražská lékárnická s.r.o. provozovatelem lékáren sítě Lékárna Neopharm s.r.o. a to Lékárny Neopharm Komunardů, Lékárny Neopharm Letná a Lékárny Neopharm Palmovka. Na základě Smlouvy o koupi ochranné známky se Pražská lékárnická s.r.o. stala vlastníkem ochranné známky „Neopharm“.

V roce 2017 došlo na základě Smlouvy o koupi části závodu ke koupi dalších dvou lékáren Neopharm – v měsíci únoru 2017 Lékárna Neopharm Štefánikova a v měsíci září 2017 Lékárna Neopharm Sázava.

V průběhu roku 2016 došlo ke změnám i u společnosti PHARMACY – distribuce léčiv, s.r.o., ve které došlo k odkoupení obchodních podílů společníků a Česká lékárnická, a.s. se stala 100%-ním vlastníkem.

Společnost PHARMACY – distribuce léčiv s.r.o. je připravena k fúzi se společností PHARMOS, a.s., kde rozhodným dnem fúze sloučením je 1. 1. 2018. Po schválení valnou hromadou dojde k převzetí logistických služeb.

Sklady regionálních distribučních společností Pražské lékárnické s.r.o. a PHARMACY- distribuce léčiv s.r.o. pracují jako virtuální tzn. vlastní logistická služba je poskytována společností PHARMOS, a.s. na základě smluvních vztahů ze skladových prostor PHARMOS, a.s. V současné době je tedy skladová činnost těchto distribučních regionálních společností virtualizovaná a logistické činnosti jsou prováděny pouze zaměstnanci společnosti PHARMOS, a.s.

Pro společnost Jihlavská lékárnická s.r.o. byl rok 2017 v porovnání s rokem 2016 z pohledu obrátu méně úspěšný vlivem ukončení intervencí ČNB, zprůsnění zákonných podmínek při prodeji léčivých přípravků do zahraničí, sníženou dostupností obchodovaných produktů.

#### Vybrané ekonomické ukazatele společnosti Jihlavská lékárnická s.r.o. (v tis. Kč)

	2015	2016	2017
Tržby za zboží	538 762	621 416	456 765
Marže	50	396	128
Tržby za služby	4 001	3 114	4 432
Spotřeba materiálu a energie	0	0	20
Služby	462	1 519	1 729
Osobní náklady	572	604	618
HV před zdaněním	2 690	1 315	1 479
Aktiva celkem	75 542	72 419	38 084
Stálá aktiva	0	0	4
Oběžná aktiva	75 542	72 419	38 078
Zásoby	9 421	7 427	6 835
Pohledávky	42 625	54 159	28 959
Finanční majetek	23 496	10 833	2 284
Vlastní kapitál	13 301	13 877	15 012
Základní kapitál	2 500	2 500	2 500
Cizí zdroje	62 241	58 454	23 072

#### Vybrané ekonomické ukazatele společnosti Plzeňská lékárnická s.r.o. (v tis. Kč)

	2015	2016	2017
Tržby za zboží	0	0	0
Marže	0	0	0
Tržby za služby	0	0	0
Spotřeba materiálu a energie	0	0	0
Služby	5	28	15
Osobní náklady	60	48	48
HV před zdaněním	3	-138	7
Aktiva celkem	280	70	62
Stálá aktiva	0	0	0
Oběžná aktiva	280	70	62
Zásoby	0	0	0
Pohledávky	0	0	0
Finanční majetek	280	105	104
Vlastní kapitál	189	51	58
Základní kapitál	3 200	3 200	3 200
Cizí zdroje	91	19	4

**Vybrané ekonomické ukazatele společnosti Pražská lékárnická s.r.o. (v tis. Kč)**

	2015	2016	2017
Tržby za zboží	678 353	581 473	590 515
Marže	23 706	18 576	31 630
Tržby za služby	536	545	2 858
Spotřeba materiálu a energie	501	358	671
Služby	12 756	13 575	18 815
Osobní náklady	5 816	4 122	13 359
HV před zdaněním	2 349	1 937	-7 568
Aktiva celkem	212 870	196 599	171 105
Stálá aktiva	457	50 006	60 205
Oběžná aktiva	212 032	146 589	110 212
Zásoby	3 249	2 658	6 823
Pohledávky	208 121	142 436	100 314
Finanční majetek	662	1 495	3 075
Vlastní kapitál	20 002	18 589	11 175
Základní kapitál	4 800	4 800	4 800
Cizí zdroje	192 856	177 967	159 898

**Vybrané ekonomické ukazatele společnosti PHARMACY – distribuce léčiv s.r.o. (v tis. Kč)**

	2015	2016	2017
Tržby za zboží	650 677	709 681	532 182
Marže	21 332	23 083	15 245
Tržby za služby	1 219	806	755
Spotřeba materiálu a energie	353	185	177
Služby	11 363	11 770	8 945
Osobní náklady	3 493	2 910	2 843
HV před zdaněním	4 904	4 930	1 086
Aktiva celkem	201 520	311 926	102 260
Stálá aktiva	106	41	11
Oběžná aktiva	201 414	311 885	102 249
Zásoby	0	4	0
Pohledávky	197 330	309 644	101 431
Finanční majetek	4 084	2 237	818
Vlastní kapitál	35 119	20 246	17 637
Základní kapitál	1 100	1 100	1 100
Cizí zdroje	166 399	291 680	84 582

**PHARMOS, a.s. se sídlem Nitra, Slovensko**

Společnost PHARMOS, a.s. byla 18.1.2006 zapsána do Obchodního registru Okresního soudu v Nitře pod IČO: 35974559. V březnu 2006 pak získala povolení k distribuci léčiv na území Slovenské republiky ze skladových prostor v Topoľčanech, kde bylo na adrese Odbojárův 340/29 i sídlo společnosti. Druhým akcionářem je společnost TopPharmex, spol s r.o., IČO 31441131, která vykonávala do té doby velkodistribuční činnost jako lokální distributor v oblasti středozápadního Slovenska. Majetkově se na společnosti podílí Česká lékárnická, a.s. 50,0%, a.s. a TopPharmex, s.r.o. 50,0 % podílu na základním kapitálu.

V roce 2017 působila společnost na území celé Slovenské republiky, přičemž pokrytí se realizuje ze tří středisek, a to Nitra, Ružomberok a Košice. Všechny sklady jsou plnohodnotně zásobované logisticky na jedné úrovni.

PHARMOS a.s. je 100% vlastníkem společností CO – Medika III, s.r.o. a EURÓPSKA AUKČNÁ A DRAŽOBNÁ SPOLOČNOSŤ s.r.o.

**Vybrané ekonomické ukazatele společnosti PHARMOS, a.s. se sídlem v Nitře (v tis.Kč)**

	2015	2016	2017
Tržby za zboží	1 986 541	1 951 148	1 741 986
Marže	102 669	104 395	101 504
Tržby za služby	15 909	11 852	11 869
Spotřeba materiálu a energie	6 534	5 587	5 011
Služby	57 041	56 550	49 937
Osobní náklady	44 489	41 046	39 498
HV před zdaněním	5 427	13 762	2 707
Aktiva celkem	850 219	853 558	832 236
Stálá aktiva	23 513	24 706	38 165
Oběžná aktiva	815 398	817 330	774 254
Zásoby	184 013	221 875	218 864
Pohledávky	630 891	592 939	553 601
Finanční majetek	494	2 516	1 789
Vlastní kapitál	26 107	37 166	49 426
Základní kapitál	9 105	9 105	9 105
Cizí zdroje	824 116	816 159	782 732

\*výsledky společnosti PHARMOS, a.s. se sídlem v Nitře jsou přepočteny průměrným ročním kurzem ČNB 26,330 k 31. 12.2017 a rozvaha je přepočtena podle kurzu ČNB 25,540 31. 12. 2017.

**Vybrané ekonomické ukazatele společnosti CO – Medika III, s.r.o. se sídlem v Nitře (v tis.Kč)**

	2017
Tržby za zboží	21 829
Marže	3 315
Tržby za služby	11 869
Spotřeba materiálu a energie	860
Služby	2 319
Osobní náklady	3857
HV před zdaněním	-299
Aktiva celkem	33 274
Stálá aktiva	25 425
Oběžná aktiva	7 821
Zásoby	2 455
Pohledávky	4 889
Finanční majetek	477
Vlastní kapitál	966
Základní kapitál	204
Cizí zdroje	32 309

\*výsledky společnosti CO – Medika III, s.r.o. se sídlem v Nitře jsou přepočteny průměrným ročním kurzem ČNB 26,330 k 31. 12.2017 a rozvaha je přepočtena podle kurzu ČNB 25,540 31. 12. 2017.

**Vybrané ekonomické ukazatele společnosti EURÓPSKA AUKČNÁ A DRAŽOBNÁ SPOLOČNOST s.r.o. se sídlem v Nitře (v tis.Kč)**

	2017
Tržby za zboží	0
Marže	0
Tržby za služby	126
Spotřeba materiálu a energie	0
Služby	0
Osobní náklady	0
HV před zdaněním	125
Aktiva celkem	15 761
Stálá aktiva	10 216
Oběžná aktiva	5 545
Zásoby	0



Pohledávky	4 981
Finanční majetek	564
Vlastní kapitál	8 662
Základní kapitál	10 386
Cizí zdroje	7 099

\*výsledky společnosti **EURÓPSKA AUKČNÁ A DRAŽOBNÁ SPOLOČNOSŤ s.r.o.** se sídlem v Nitre jsou přepočteny průměrným ročním kurzem ČNB 26,330 k 31. 12.2017 a rozvaha je přepočtena podle kurzu ČNB 25,540 31. 12. 2017.

## **THERÁPON 98, a.s.**

**Zdravotnické zařízení THERÁPON 98, a.s.** je společnost provozující nestátní zdravotnické zařízení – Polikliniku v Kopřivnici. Společnost je poskytovatelem komplexních zdravotnických služeb formou vlastních výkonů v oblasti chirurgie, plastické chirurgie, gynekologie, urologie, neurologie, praktického lékařství, radiodiagnostiky, rehabilitace a fyzioterapie, alergologie, imunologie, kožní ambulance, diabetologie, kardiologie a jiných interních oborů, domácí péče, dopravní záchranné služby.

V rámci multifunkční budovy polikliniky společnost pronajímá prostory pro soukromé ambulantní lékaře – specialisty. Společnost vybudovala moderně zařízené oddělení následné lůžkové péče s 46 lůžky. Pracoviště jsou pravidelně doplňována v souladu s moderními trendy rozvoje medicíny.

Snahou společnosti THERÁPON 98, a.s. je rozvíjet celkovou úroveň poskytované zdravotní péče tak, aby takto poskytovaná péče odpovídala požadavkům obyvatel daného regionu a byla přínosem pro jeho další rozvoj.

Významným počinem v roce 2016 bylo dokončení oddělení pro sociální hospitalizace. Otevřením sociálních lůžek společnost získala důležité postavení v regionu v intermediární péči mezi akutní lůžkovou a domácí péčí.

V roce 2017 společnost racionalizovala chod některých odborností, u kterých v minulých letech vykazovala průběžně horší výsledky. Došlo k převzetí do péče praktického lékaře u celé řady pacientů, čímž se zlepšila ekonomika oborů praktického lékařství.

### **Vybrané ekonomické ukazatele společnosti THERÁPON 98, a.s. (v tis. Kč)**

	2015	2016	2017
Tržby za zboží	0	0	0
Marže	0	0	0
Tržby za služby	97 044	100 455	108 579
Spotřeba materiálu a energie	12 772	13 569	13 411
Služby	12 738	13 377	19 532
Osobní náklady	52 966	57 542	64 781
HV před zdaněním	10 306	5 765	274
Aktiva celkem	136 252	138 188	139 199
Stálá aktiva	91 320	92 284	88 675
Oběžná aktiva	44 829	45 671	50 304
Zásoby	370	330	357
Pohledávky	33 701	31 507	33 739
Finanční majetek	10 758	13 834	16 208
Vlastní kapitál	119 957	124 377	124 613
Základní kapitál	26 769	26 769	26 769
Cizí zdroje	13 239	12 306	11 914

## **THERÁPON REAL, s.r.o.**

Společnost THERÁPON REAL s.r.o., dceřiná společnost THERÁPONU 98, a.s., dokončila v roce 2011 přístavbu THERÁPON AQUA. Novou budovu pronajímá společnosti THERÁPONU 98, a.s., která v přízemí provozuje AQUA centrum s bazénem, whirlpooly, sauny, masážními vanami a masážemi. V 1. patře je umístěn THERÁPON GASTRO s kuchyní a jídelnou, ve 2. patře jsou prostory pro nové ordinace.



**Vybrané ekonomické ukazatele společnosti THERÁPON REAL s.r.o. (v tis. Kč)**

	2015	2016	2017
Tržby za zboží	0	0	0
Marže	0	0	0
Tržby za služby	5 831	5 989	5 863
Spotřeba materiálu a energie	623	769	607
Služby	647	256	386
Osobní náklady	106	106	105
HV před zdaněním	2 381	2 759	2 817
Aktiva celkem	37 318	35 555	34 523
Stálá aktiva	36 386	35 022	34 037
Oběžná aktiva	807	503	447
Zásoby	0	0	0
Pohledávky	183	81	61
Finanční majetek	624	422	386
Vlastní kapitál	8 722	10 976	13 269
Základní kapitál	2 000	2 000	2 000
Cizí zdroje	28 567	24 528	21 194

**GALMED a.s.**

Společnost GALMED a.s. začala aktivně pracovat v roce 2003. Je plně v majetku společnosti Česká lékárnická, a.s. GALMED a.s. se zaměřuje na smluvní výrobu léčiv (především volně prodejných přípravků), dále léčebné kosmetiky, potravinových doplňků (vitamíny, minerály, posilující látky, sirupy..) a zdravotnických prostředků.

Hlavním cílem společnosti je výroba a prodej léčiv, zdravotnických doplňků, zdravotnických materiálů a léčebné kosmetiky. Výroba je zajišťována jako smluvní výroba u jiných výrobců v tuzemsku a zahraničí, kteří mají osvědčení GMP. Společnost GALMED a.s. má také servisní část – přebalovnu, která poskytuje služby i jiným organizacím. Přebalovna pracuje na základě povolení Vydaného SÚKLeM, současně také pracuje jako výrobní – finalizuje produkty jak pro vlastní společnost, tak tuto službu nabízí jako servis ostatním obchodním partnerům. Zajišťuje také přebalování pro paralelní dovozy.

Společnost GALMED a.s. je i v této době rozvíjející se společností s významným potenciálem pro budoucí generování zisků a benefitů pro lékárníky - akcionáře České lékárnické, a.s. V portfoliu společnosti je aktuálně více než 150 položek. Skladbu sortimentu tvoří registrovaná léčiva (14 položek), dále jsou to potravinové doplňky, léčebná kosmetika, čaje, zdravotnické a diagnostické prostředky. Mezi registrovaná léčiva patří produkty: Acygal, Gallax, Acyclostad, Rhino-stas, Bromhexin 8, Bromhexin 12, Omeprazol 20mg, Diciofenac gel, Ibuprofen 400 mg, Paramegal 500 mg. Prodeje jsou realizovány výhradně prostřednictvím distribuční společnosti PHARMOS, a.s. V průběhu roku 2017 se podařilo optimalizovat zásoby a zároveň snížit nákupní ceny vybraných produktů, které pro společnost vyrábí na základě smluvních vztahů akreditované výrobní farmaceutické firmy. Cílem bylo při zachování stávající kvality produktů zvýšit jejich ziskovost. V průběhu roku 2016 společnost doplnila produktovou řadu „privátní značky“ o další atraktivní a ekonomicky zajímavé produkty, kterou zajišťuje pro dceřinou společnost České lékárnické, a.s., společnost Sanovia, a.s. Aktuálně pod brandem privátní značky „moje lékárna“ je k dispozici na trhu více než 30 produktů.



V roce 2017 společnost doplnila řadu přírodních produktů – koncept HERBOFIT. Cílem této nové řady bylo oslovit širokou veřejnost, zákazníky s aktivním přístupem ke svému zdraví a životu a nabídnout produkty, které je podpoří v jejich snaze a úsilí.

V roce 2017 došlo k významnému omezení produktů souběžného dovozu, což mělo významný negativní dopad do ekonomických výsledků a realizovaného zisku. Dovoz některých produktů souběžného dovozu byl ukončen z důvodu cenové změny, a tím pádem ekonomické nerentability, ale nejzásadnější vliv na dovoz produktů ze souběžného dovozu měla změna legislativy ve Slovenské republice, která byla hlavním zdrojem obchodních aktivit. Aktuálně je společnost GALMED a.s. držitelem 71 povolení registrací souběžného dovozu.

Pro další činnost a rozvoj společnosti GALMED je klíčové zavedení systému ochranných prvků, který vyplývá ze směrnice 2001/83/ES. Rozhodnutí o zavedení systému serializace je nutné přijmout v průběhu 1. pololetí, od této skutečnosti se budou odvíjet další činnosti společnosti, ať už v oblasti vlastních výrobků, tak v činnosti přebalovny.

#### Vybrané ekonomické ukazatele společnosti GALMED a.s. (v tis. Kč)

	2015	2016	2017
Tržby za zboží	40 218	47 066	47 365
Marže	14 269	14 805	14 235
Tržby za prodej výrobků a služeb	45 719	57 495	44 101
Spotřeba materiálu a energie	36 614	43 385	31 649
Služby	13 447	14 210	14 764
Osobní náklady	6 113	6 785	6 853
HV před zdaněním	2 205	5 981	3 587
Aktiva celkem	37 296	35 417	36 969
Stálá aktiva	7 522	6 572	6 068
Oběžná aktiva	29 129	28 386	30 481
Zásoby	16 611	19 528	20 998
Pohledávky	9 062	8 304	8 964
Finanční majetek	3 456	554	519
Vlastní kapitál	23 692	26 994	26 841
Základní kapitál	12 000	12 000	12 000
Cizí zdroje	13 601	8 204	9 837

#### Lekis s.r.o.

Lekis s.r.o. je společnost poskytující komplexní služby sektoru lékárenství. Zajišťuje dodávky informačních technologií a s nimi spojené položení kabelů, dodávky hardwaru, školení, servisu a veškerého spotřebního materiálu. Zajišťuje projekty a montáž komunikačních (počítačových a telefonních) rozvodů.

Společnost rovněž zabezpečuje pro distributory komunikační software pro elektronické objednávání zboží z lékáren na území celé ČR i možnost stahování dodacích listů elektronicky.

Společnost se v současné době orientuje především na dokončení zcela nové verze programu Lekis a dále pak na vývoj stávající verze programu Lekis.

Majetkově se na společnosti podílí Česká lékárnická, a.s. 19,7% a PHARMOS, a.s. 17,7 % podílu na základním kapitálu. Majoritním akcionářem ve společnosti Lekis s.r.o. je společnost HB systém s 55%.

#### Vybrané ekonomické ukazatele společnosti Lekis s.r.o. (v tis. Kč)

	2015	2016	2017
Tržby za zboží	8 469	11 150	13 213
Marže	1 954	2 313	2 762
Tržby za služby	52 773	49 571	50 069
Spotřeba materiálu a energie	8 219	6 306	7 292
Služby	14 837	15 404	16 610
Osobní náklady	31 273	26 687	27 389
HV před zdaněním	219	337	251
Aktiva celkem	35 198	35 544	35 179
Stálá aktiva	18 617	16 637	17 096
Oběžná aktiva	9 656	11 457	11 115
Zásoby	4 047	4 827	3 448
Pohledávky	5 364	6 189	6 853
Finanční majetek	245	441	814
Vlastní kapitál	5 128	5 178	5 136
Základní kapitál	232	232	232
Cizí zdroje	25 107	26 572	27 971

#### LEKTRANS s.r.o. a Lektrans Bohemia s.r.o.

V září 2006 byla založena společnost LEKTRANS s.r.o. Společníky jsou Česká lékárnická, a.s. (52% podíl) a 4 fyzické osoby (celkem 48% podíl). Cílem bylo převzetí přepravy zboží do lékáren a zdravotnických prodejen na provozu v Ostravě a v Brně (později přibyl i Prostějov a Hradec Králové) a zabezpečit poskytování kvalitnějších služeb ve srovnání s externími přepravci. Došlo rovněž ke sjednocení vozového parku, po provedeném výběrovém řízení byly pořízeny vozidla značky FORD TRANSIT a vozidla značky FORD CONNECT. Převzetí přepravy od externích přepravců proběhlo plynule a poskytované služby společnosti LEKTRANS s.r.o. jsou hodnoceny pozitivně nejen vedením provozu PHARMOS, a.s., ale zejména lékárníky.

V 2010 byla po vzoru LEKTRANS s.r.o. založena společnost Lektrans Bohemia s.r.o., společníky jsou Česká lékárnická, a.s. (51% podíl) a 3 fyzické osoby (celkem 49% podíl). Cílem bylo převzetí přepravy zboží do lékáren a zdravotnických prodejen na provozech v regionu Čech. V současné době je tento projekt realizován na provozech v Plzni, Brandýsku a Českých Budějovicích. V průběhu roku 2012 pak byla společností Lektrans Bohemia s.r.o. převzata doprava od privátních autodopravců v oblasti českých provozů kompletně.

Společnost LEKTRANS s.r.o. se v minulém období rozhodla v souvislosti s nárůstem cen pohonných hmot pro pořízení vlastních neveřejných čerpacích stanic motorové nafty. Předpokládaný plán návratu investice na pořízení těchto stanic se podařilo splnit.

Společnosti se rozhodly rozšířit své aktivity o oblast podnikání v nákladní automobilové dopravě nad 3,5 tuny za účelem zajištění meziskladové dopravy pro sesterskou společnost PHARMOS, a.s. Tento plán byl zahájen v průběhu roku 2015 a dokončení projektu proběhlo v roce 2016, čímž se podařilo splnit záměr a oblast podnikání byla v roce 2016 rozšířena. V roce 2017 došlo rovněž k významné obnově vozového parku především v důsledku stáří vozidel v provozu a zvýšených požadavků Státního ústavu pro kontrolu léčiv, který se zaměřuje na dodržování teplotního řetězce u skladování i u přepravy léčiv. Nově doplněná a rozšířená přeprava je plně vyhovující, funkční a vytváří zisk.

**Vybrané ekonomické ukazatele společnosti LEKTRANS s.r.o. (v tis. Kč)**

	2015	2016	2017
Tržby za zboží	0	0	0
Marže	0	0	0
Tržby za služby	46 597	50 895	54 478
Spotřeba materiálu a energie	10 842	11 693	12 315
Služby	5 774	5 745	7 052
Osobní náklady	21 254	22 818	24 521
HV před zdaněním	872	1 776	633
Aktiva celkem	26 183	25 070	25 292
Stálá aktiva	20 113	18 794	18 638
Oběžná aktiva	5 833	5 993	6 336
Zásoby	838	548	829
Pohledávky	4 929	5 377	5 433
Finanční majetek	66	68	74
Vlastní kapitál	5 774	6 713	6 677
Základní kapitál	400	400	400
Cizí zdroje	19 911	17 974	18 348

**Vybrané ekonomické ukazatele společnosti Lektrans Bohemia s.r.o. (v tis. Kč)**

	2015	2016	2017
Tržby za zboží	0	0	0
Marže	0	0	0
Tržby za služby	42 485	46 555	52 678
Spotřeba materiálu a energie	11 350	11 773	12 931
Služby	5 513	6 319	6 109
Osobní náklady	20 088	21 921	23 775
HV před zdaněním	1 416	1 617	1 645
Aktiva celkem	22 328	24 622	27 840
Stálá aktiva	14 287	17 434	20 027
Oběžná aktiva	3 970	4 105	5 654
Zásoby	315	320	285
Pohledávky	3 598	3 717	5 341
Finanční majetek	57	68	28
Vlastní kapitál	1 956	2 538	3 274
Základní kapitál	200	200	200
Cizí zdroje	19 764	21 881	24 566

**SoftPharm s.r.o.**

V roce 2011 došlo k dalšímu rozšíření aktivit skupiny Česká lékárnická. Dne 2.5.2011 byla do obchodního rejstříku zapsána společnost SoftPharm s.r.o., IČ 28656385 se sídlem Ostrava Radvanice, Těšínská 1349/296. Vznikem této společnosti došlo k dalšímu rozšíření služeb pro společnost skupiny Česká lékárnická.

Společnost zajišťuje pro skupinu Česká lékárnická servis SW, nákupy HW, rozvoj a údržbu webových aplikací.

V průběhu roku 2012 se společnost začala připravovat na změnu SW zabezpečením distribuční skupiny. Ve výběrovém řízení vyhrálo řešení Microsoft Office Dynamics AX.

V roce 2013 se společnost aktivně podílela na analytické a vývojové fázi implementace pro skupinu Česká lékárnická, která měla být původně dokončena na přelomu roku 2014 a 2015. Po změně smluvního partnera- implementátora je změna SW zajištění plánovaná od 1.1.2019. Společnost chce být certifikovaným partnerem Microsoft Office a zajistit pro skupinu Česká lékárnická servis SW Dynamics AX.

**Vybrané ekonomické ukazatele společnosti SoftPharm s.r.o. (v tis. Kč)**

	2015	2016	2017
Tržby za zboží	0	0	0
Marže	0	0	0
Tržby za služby	4 976	4 344	4 347
Spotřeba materiálu a energie	25	20	23
Služby	749	510	495
Osobní náklady	3 649	3 507	3 564
HV před zdaněním	426	289	249
Aktiva celkem	1 290	1 131	1 112
Stálá aktiva	0	0	0
Oběžná aktiva	1 290	1 129	1 110
Zásoby	0	0	0
Pohledávky	494	489	472
Finanční majetek	796	640	638
Vlastní kapitál	706	648	658
Základní kapitál	200	200	200
Cizí zdroje	584	483	454

**Společnosti provozující lékárny****Sanovia, a.s.**

V prosinci 2008 byla založena společnost Moje lékárna, a.s., společníkem je Česká lékárnická, a.s. (100% podíl). Moje lékárna je společný projekt sdružení nezávislých lékárníků, kteří si, vědomi si své zodpovědnosti vůči pacientům a zákazníkům, snaží zkvalitnit své služby. Tento projekt je však především portálem s prezentací informací o nemocech, o produktech samoléčby, o zařízeních se zdravotnickou problematikou a o lékárnách zařazených do tohoto projektu. Tyto lékárny jsou snadno rozpoznatelné i navenek společným označením logem mojelekarna.cz. Lékárny projektu jsou pravidelně proškoleny v oblasti poradenství se speciálním zaměřením na geriatrické pacienty za odborné garance České gerontologické a geriatrické společnosti. Tato forma edukace je pro lékárníky nezbytná a cílem tohoto projektu je zdokonalení komunikace se seniory, kteří tvoří téměř dvě třetiny všech zákazníků lékárny. Zároveň je to skupina pacientů s nejvyšší frekvencí užívání hned několika druhů léčiv na předpis i bez předpisu, z čehož plynou nemalé problémy na úrovni nežádoucích účinků, lékových interakcí atd. Tento vzdělávací cyklus byl na konci roku 2009 zakončen získáním certifikátu. V této fázi je do projektu zapojeno více než 400 lékáren, jejich počet průběžně narůstá. Dne 27. 5. 2009 byla společnost Moje lékárna, a.s., přejmenována na Sanovia, a.s.

V únoru 2012 na mimořádné valné hromadě byla akcionáři odsouhlasena změna podnikatelské strategie, která spočívá v možnosti rozvoje aktivit v oblasti farmaceutického obchodu, a to provozování lékáren. Touto aktivitou byla pověřena společnost Sanovia, a.s., která doposud pouze organizovala marketingové aktivity virtuálního sdružení „Moje lékárna“. Již v průběhu roku 2012 začala společnost provozovat lékárny. Cílem je udržet maloobchodní trh pod kontrolou lékárníků, protože doposud akvizicemi lékáren posilovaly pouze majetkové řetězce.

Společnost Sanovia, a.s. se sídlem Ostrava-Radvanice, Těšínská 1349/296, PSČ: 716 00, IČ: 28570481, DIČ: CZ28570481, realizovala v roce 2013 projekt přeměny, na základě kterého došlo k fúzi sloučením společností Sanovia, a.s. (jakožto společnosti nástupnické) a společnosti LÉKÁRNA U NÁDRAŽÍ PŘEROV, s.r.o., se sídlem Přerov-Přerov I-Město, Husova č. p. 2846, PSČ 750 02, IČ: 26821681 (jakožto společnosti zanikající). Rozhodný den fúze byl stanoven na 1. ledna 2013. K nabytí účinnosti fúze došlo zápisem do obchodního rejstříku dne 15. ledna 2014, podle §3 odst. 3 a §17 odst.3 Zákona o účetnictví měla Sanovia, a.s. účetní období 24 měsíců: od 1.1.2013 do 31.12.2014.

V roce 2015 pokračovaly semináře a workshopy vedené špičkovými lektory zaměřené především na podporu prodeje, category management a merchandising, což jsou oblasti, ve kterých nezávislé lékárny stále mají co dohánět. Velký důraz byl kladen na rozvoj projektu e-learningového vzdělávání, který pravděpodobně v budoucnu do značné míry nahradí klasické semináře. Tým merchandiserů se v lékárnách se zaměřuje na aktivity směřující ke zlepšení služeb zákazníkům lékáren v oblasti volného prodeje, který v lékárnách nabývá na důležitosti.



Významnou marketingovou aktivitou je již od roku 2014 vydávání osvědčených a úspěšných letáků Moje lékárna určených pro veřejnost a distribuovaných do domovních schránek po téměř celém území České republiky a magazínu Moje lékárna určenému k rozdávání zákazníkům přímo v lékárnách.

Ruku v ruce s televizní mediální podporou a prací merchandiserů v lékárnách stále probíhá zlepšování označení lékáren markanty s logem Moje lékárna a Moje lékárna+, a to jak vně, tak uvnitř, především s důrazem na dosažení jednotného vizuálního stylu a ztotožnění s logem Moje lékárna v podvědomí zákazníků.

Na společnost Sanovia, a.s. se sídlem Ostrava-Radvanice, Těšínská ulice 1349/296, PSČ: 716 00, IČ 285 704 81 na společnost nástupnickou přešlo v důsledku fúze sloučením jmění a závazky zanikajících společností Lékárna V Poštovní, s.r.o. se sídlem Těšínská 1349/296, Radvanice, PSČ: 716 00 Ostrava, IČ 287 05 173, LÉKÁRNA U ČERNÉHO ORLA VAMBERK, s.r.o. se sídlem Těšínská 1349/296, Radvanice, PSČ: 716 00 Ostrava, IČ 028 82 086, Lékárna U Zlaté číše, s.r.o. se sídlem Těšínská 1349/296, Radvanice, PSČ: 716 00 Ostrava, IČ 287 80 892, ADONIA CZ s.r.o., se sídlem Těšínská 1349/296, Radvanice, PSČ: 716 00 Ostrava, IČ 270 82 130, Lékárna Slunce, s.r.o., se sídlem Těšínská 1349/296, Radvanice, PSČ: 716 00 Ostrava, IČ 277 92 668 určené Projektu fúze ze dne 27. 10. 2017, který byl uložen do Sbírký listin za všechny zúčastněné společnosti dne 6. 11. 2017. Rozhodný den fúze sloučením je den 1. leden 2018.

V roce 2017 společnost Sanovia, a.s. do svého portfolia získala 100% podíly dvou dceřiných společností, a to LÉKÁRNY U ČERNÉHO ORLA VAMBERK, s.r.o. a Lékárny U Zlaté číše, s.r.o. v Nové Pace.

V roce 2017 provozovala společnost svým jménem 15 lékáren (provozoven):

Lékárna SMRK	Vaňkova 225, Nové Město pod Smrkem
Lékárna NISA	České mládeže 456, Liberec
Lékárna U MUZEA	Masarykova 699/9, Liberec
Lékárna NOVEA	B. Eggermanna 881, Nový Bor
Lékárna U Nádraží	Husova 2846/2, Písek
Lékárna SANO Písek	Budovatelů 197/6, Písek
Lékárna SANO Rochlice	Dobiášova 1008/11, Liberec
Lékárna U Kostela	Kratochvílova 143/13, Písek
Lékárna SFINX	Hrnčířská 6, Brno
Lékárna U Matky Boží	Drlíčov 150/14, Písek
Lékárna U Stříbrné hvězdy	Komenského 535, Řevnice
Lékárna SANO Rychvald	Mírová 1537, Rychvald
Lékárna U Mistra Konráda	1. Máje 108, Dolní Benešov
Lékárna Pod Zvičinou	Janderova 2127, Hořice
Lékárny Velvary	Náměstí Krále Vladislava 223, Velvary

Dále společnost Sanovia, a.s. vlastní obchodní podíly v šesti společnostech provozujících vlastní lékárny:

- Lékárna Stodůlky s.r.o. (výše podílu 50%)
- Lékárna V Poštovní, s.r.o. (výše podílu 100%)
- Lékárna Slunce, s.r.o. (výše podílu 100%)
- Lékárna ADONIA CZ s.r.o. (výše podílu 100%) – koupena v roce 2016
- Lékárna U Zlaté číše, s.r.o. (výše podílu 100%) – koupena v roce 2017
- LÉKÁRNA U ČERNÉHO ORLA VAMBERK, s.r.o. – koupena v roce 2017

#### Vybrané ekonomické ukazatele společnosti Sanovia, a.s. (v tis. Kč)

	2015	2016	2017
Tržby za zboží	170 475	195 035	240 184
Marže	37 555	42 615	53 675
Tržby za služby	53 389	66 791	70 977
Spotřeba materiálu a energie	9 666	5 685	4 816
Služby	45 149	55 801	64 027
Osobní náklady	27 040	32 184	39 916
HV před zdaněním	7 226	14 262	13 695
Aktiva celkem	101 487	110 136	142 001
Stálá aktiva	25 256	36 652	50 337
Oběžná aktiva	48 178	48 260	67 022

Zásoby	14 436	16 843	22 179
Pohledávky	27 062	23 783	35 013
Finanční majetek	6 680	7 634	9 830
Vlastní kapitál	12 870	12 140	12 286
Základní kapitál	12 500	12 500	12 500
Cizí zdroje	88 401	96 563	128 091

V listopadu 2012 se společnost Pražská lékárnická s.r.o. stala 100% vlastníkem společnosti Pharmedol spol. s r.o., provozující vlastní lékárnou. Další společností provozující lékárnou je společnost Lékárna Stodůlky s.r.o., v níž vlastní 50% obchodní podíl společnost Sanovia, a.s. Kromě této společnosti má společnost Sanovia, a.s. 100% obchodní podíl ve společnostech Lékárna V Poštovní, s.r.o., Lékárna Slunce, s.r.o. a Lékárna ADONIA CZ s.r.o., Lékárna U Zlaté číše, s.r.o. a LÉKÁRNA U ČERNÉHO ORLA VAMBERK, s.r.o.

#### Vybrané ekonomické ukazatele společnosti Pharmedol spol. s r.o. (v tis. Kč)

	2015	2016	2017
Tržby za zboží	17 197	10 726	0
Marže	3 514	2 515	0
Tržby za služby	1	7	0
Výkonová spotřeba	1 510	9 358	36
Osobní náklady	2 791	1 889	0
HV před zdaněním	-1 389	1 408	22
Aktiva celkem	3 068	956	21
Stálá aktiva	719	0	0
Oběžná aktiva	2 299	953	21
Zásoby	1 453	0	0
Pohledávky	713	548	5
Finanční majetek	133	405	16
Vlastní kapitál	-7 575	- 6 292	-6 280
Základní kapitál	100	100	100
Cizí zdroje	10 251	7 248	6 301

#### Vybrané ekonomické ukazatele společnosti Lékárna Stodůlky s.r.o. (v tis. Kč)

	2015	2016	2017
Tržby za zboží	25 007	22 530	21 007
Marže	5 735	5 113	4 662
Tržby za služby	128	426	441
Spotřeba materiálu a energie	326	229	128
Služby	930	872	688
Osobní náklady	2 700	2 923	2 973
HV před zdaněním	1 754	1 313	1 200
Aktiva celkem	5 540	6 993	6 743
Stálá aktiva	116	12	4
Oběžná aktiva	5 419	6 942	6 705
Zásoby	1 098	1 287	1 364
Pohledávky	1 357	1 717	1 304
Finanční majetek	2 964	3 938	4 037
Vlastní kapitál	2 415	2 057	1 969
Základní kapitál	200	200	200
Cizí zdroje	3 119	4 936	4 774

*Společnost vznikla dne 24. 1. 2014, ale podnikatelskou činnost začala provozovat v červenci 2014.*



**Vybrané ekonomické ukazatele společnosti Lékárna V Poštovní, s.r.o. (v tis. Kč)**

	2015	2016	2017
Tržby za zboží	19 161	29 043	29 588
Marže	4 131	6 285	6 277
Tržby za služby	440	639	697
Spotřeba materiálu a energie	183	235	280
Služby	806	1 133	1 111
Osobní náklady	3 111	4 146	4 094
HV před zdaněním	-51	353	455
Aktiva celkem	16 857	15 014	13 999
Stálá aktiva	10 905	10 147	9 382
Oběžná aktiva	5 945	4 861	4 611
Zásoby	2 272	2 199	2 227
Pohledávky	2 105	2 061	2 086
Finanční majetek	1 568	484	298
Vlastní kapitál	581	853	940
Základní kapitál	200	200	200
Cizí zdroje	16 276	14 161	13 059

**Vybrané ekonomické ukazatele společnosti Lékárna Slunce, s.r.o. (v tis. Kč)**

	2015	2016	2017
Tržby za zboží	41 498	46 341	41 453
Marže	9 554	11 040	9 992
Tržby za služby	532	584	549
Spotřeba materiálu a energie	268	279	256
Služby	1 660	1 906	1 948
Osobní náklady	5 681	6 559	6 158
HV před zdaněním	1 640	1 589	815
Aktiva celkem	19 739	18 819	17 161
Stálá aktiva	12 332	11 455	10 654
Oběžná aktiva	7 333	7 291	6 434
Zásoby	3 676	3 664	3 667
Pohledávky	2 515	2 405	2 197
Finanční majetek	1 142	1 132	570
Vlastní kapitál	1 608	1 550	956
Základní kapitál	300	300	300
Cizí zdroje	18 124	17 269	16 205

V dubnu 2015 odkoupila Lékárna Slunce s.r.o. formou koupě části závodu Lékárnu Bruska v Praze 6.

**Vybrané ekonomické ukazatele společnosti Lékárna ADONIA CZ s.r.o. (v tis. Kč)**

	2016	2017
Tržby za zboží	24 908	25 924
Marže	5 664	5 891
Tržby za služby	108	430
Spotřeba materiálu a energie	182	160
Služby	713	551
Osobní náklady	3 635	3 633
HV před zdaněním	1 055	1 782
Aktiva celkem	10 592	10 812
Stálá aktiva	0	12
Oběžná aktiva	10 586	10 796
Zásoby	2 056	2 336
Pohledávky	1 549	1 535
Finanční majetek	6 981	6 925

Vlastní kapitál	9 421	10 017
Základní kapitál	200	200
Cizí zdroje	1 171	795

Společnost je součástí skupiny Česká lékárnická od roku 2016.

**Vybrané ekonomické ukazatele společnosti Lékárna U Zlaté číše (v tis. Kč)**

	2017
Tržby za zboží	28 809
Marže	7 541
Tržby za služby	523
Spotřeba materiálu a energie	2 429
Služby	1 330
Osobní náklady	3 435
HV před zdaněním	354
Aktiva celkem	7 396
Stálá aktiva	190
Oběžná aktiva	7 069
Zásoby	3 630
Pohledávky	1 522
Finanční majetek	1 917
Vlastní kapitál	2 361
Základní kapitál	200
Cizí zdroje	5 035

Společnost je součástí skupiny Česká lékárnická od roku 2017.

**Vybrané ekonomické ukazatele společnosti Lékárna U Černého orla Vamberk s.r.o. (v tis. Kč)**

	2017
Tržby za zboží	11 966
Marže	2 499
Tržby za služby	139
Spotřeba materiálu a energie	216
Služby	466
Osobní náklady	2 299
HV před zdaněním	-595
Aktiva celkem	1 941
Stálá aktiva	53
Oběžná aktiva	1 867
Zásoby	893
Pohledávky	686
Finanční majetek	288
Vlastní kapitál	-580
Základní kapitál	150
Cizí zdroje	2 521

Společnost je součástí skupiny Česká lékárnická od roku 2017.

## **6. Předpokládaný vývoj v roce 2018 a následné události po datu konsolidované účetní závěrky**

### **Distribuční skupina**

V roce 2018 očekáváme stabilizaci a mírný nárůst trhu s léčivy v ČR v objemu cca 3%, a to především v segmentu nemocničních lékáren.

Objem tržeb distribuční skupiny Česká lékárnická v nemocničních zařízeních však může být negativně ovlivněn důsledným prosazováním Zákona o veřejných zakázkách, který ovlivní pravděpodobně i objem realizované marže.

I přesto, že společnost PHARMOS, a.s., očekává i mírný růst finančního trhu ve svém majetkovém a virtuálním řetězci, může dalším pokračujícím rozvojem obchodního modelu DTP a zvýšením objemem přímých dodávek výrobců léčiv, či jejich vlastními distribucemi do nemocničních zařízení a veřejných lékáren, dojít ke stagnaci případně i k poklesu tržeb i tvorby marže.

V průběhu roku 2016 a 2017 probíhal schvalovací proces k Novele Zákona o léčivu. Grémium majitelů lékáren spolu Českou lékárnickou komorou důsledně prosazovali právo lékáren na nákup léčiv do lékáren. V průběhu posledních několika let se s rozvojem distribučních kanálů DTP (direct to pharmacy) začal negativně projevovat důsledek monopolu jediného distributora- logistického partnera výrobců. Přístup ke zboží se stal zneužívanou marketingovou výhodou. Zvýhodňovány byly především s distributorem majetkově provázané lékárenské řetězce a velká nemocniční zařízení na úkor malých, především nezávislých lékáren. Novela Zákona dává nově právo lékárnám nakoupit léčiva s možností výběru dodavatele a určuje povinnost distributorovi do lékárny léčiva dodat do dvou pracovních dnů.

V praxi se však v průběhu roku 2018 ukázalo, že Novela zákona o léčivech je ze strany držitelů registrací nedodržována a povinnost dodat léčiva do distribučních kanálů jsou účelově obcházeny a dále tak trvá neutěšený stav předcházejícího období. Za strany státních dozorových orgánů není Zákon vymáhán a jeho nedodržování není sankcionováno. Ministerstvo zdravotnictví tvrdí, že zákon je neaplikovatelný a připravuje komplexní novelu, která bude řešit dostupnost léčiv na trhu v ČR. Inspirovat se budou slovenským Zákonem, který plošně omezuje vývoz léčiv, stanovuje držitelům zodpovědnost zajistit pro potřeby pacientů dostatek léčiv. K tomu je nad rámec běžných distribučních kanálů zřízen tzv. emergentní systém dodání, který je v plné kompetenci výrobce.

MZ ČR prozatím představilo pouze teze tohoto systému, přesto je možné očekávat, že v případě přijetí těchto změn dojde pouze k dalšímu rozvoji exklusivních logistických kanálů, který bude dále prohlubovat nerovné konkurenční prostředí. Systém přímých dodávek se stane standardem distribuce, lékárny nebudou mít možnost vybrat si svého dodavatele a vyjednat si obchodní podmínky. Bude pokračovat další deformace trhu s léčivy. V konkurenčním boji o zákazníka budou výrobcem zvýhodněny společnosti, které pro ně poskytují logistickou službu. Je možné očekávat, že výrobci jako monopolní dodavatelé si budou diktovat obchodní podmínky.

Proto bude v roce 2018 distribuční skupina věnovat velkou pozornost výběrovým řízením do krajských nemocnic a nemocnic v přímém řízení MZ ČR. A dalšímu rozvoji projektu Moje lékárna, jejíž lékárny tvoří významný podíl na tržbách.

V roce 2017 probíhaly jednání s cílem nahradit odměnu za tzv. signální výkon jiným druhem odměny, který by souvisel s dispenzační činností lékárníka při výdeji léčiva na recept. Jednání se zástupci Ministerstva zdravotnictví ČR a zdravotních pojišťoven s cílem opustit plnou závislost lékáren na příjmech z obchodní marže vydaných léčiv a přejít na částečné financování za zdravotnické výkony související s expedicí léčiva, byla neúspěšná. V rámci dohodovacích jednání poskytovatelů lékárenské péče se zástupci zdravotních pojišťoven byly projednány podmínky pro odměňování lékáren pro rok 2019. I pro rok 2019 se počítá s plným financováním lékáren z distribuční marže a úhradou signálního výkonu. Dojde k navýšení distribučního rozpětí u cenově nejnižších pásem na úkor pásem nejvyšších, kde naopak dojde ke snížení společné distribuční přírážky a dohodě o hodnotě signálního kódu, který je nově vázán na položku na Rp. Referenčním obdobím pro fakturaci signálního kódu je však opět rok 2014, tedy rok, ve kterém byl objem preskripcí ovlivněn regulačními poplatky. Nově se projednávalo i možné oddělení distribuční marže lékárny a distribuce. Lékárny jsou tak dále téměř plně závislé na finančním vývoji trhu s léčivy a cenové struktúře expedovaných léčiv. Především v období stagnace případně propadu finančního objemu trhu s léčivy jsou tak lékárny značně ohroženy, protože realizovaná marže je přímo závislá na objemu trhu s léčivy. Ten především v důsledku stálých restrikcí státu v oblasti stanovení ceny regulovaných léčiv a úhrady v lékárnách dlouhodobě klesá. Změna odměňování distribučního řetězce, která by vedla ke stabilnímu příjmu lékáren bez ohledu na velikost finančního trhu je cestou, která by stabilizovala

system a vedla by ke snížení rizika ukončení činnosti mnoha lékáren, s dopadem nejen na navýšené objemy neuhrazených pohledávek u distribučních společností, ale i zvýšením dostupnosti léčiv pro pacienty v ČR. Proto skupina Česká lékárnická podporuje formu kombinovaného odměňování obchodní marží a výkonovým systémem.

Stagnace objemu realizované marže v období inflačních tlaků na provozní náklady a mzdy může mít za následek ohrožení činnosti mnoha lékáren. Proto další práce s pohledávkami a kategorizace zákazníků z pohledu rizik vzniku nedobytných pohledávek bude i v roce 2018 jednou z priorit, kterou se bude distribuční skupina zabývat.

V roce 2018 je možné očekávat další zvyšování vlivu vertikálních majetkových řetězců, a to jak na úrovni lékárenského maloobchodu, tak i na úrovni farmaceutického velkoobchodu. Očekáváme pokračování změn struktury maloobchodního trhu, přesun tržeb od individuálně provozovaných lékáren k lékárnám zřetěženým. V podstatě pouze těmito změnami může dojít i ke změnám tržních podílů jednotlivých farmaceutických velkoobchodů. Posilovat budou především ty společnosti, které mají napojeny majetkové řetězce a silná virtuální sdružení. Předpokládáme zároveň aktivitu velkoobchodů, které by smluvně zavázaly dodávky do virtuálních sdružení.

Pro stabilizaci tržeb distribuční skupiny bude důležité především pokračování a rozvoj spolupráce s virtuálním sdružením Moje lékárna.

Dalším cílem pak pro rok 2018 bude především zvýšení kvality a spolehlivosti logistických služeb s dopadem na zvýšení spokojenosti našich zákazníků.

Pozornost bude také věnována rozvoji a optimalizaci logistických center, tak aby byla zvýšena produktivita a zachována kvalita služeb. Investice budou směřovány především do rozvoje skladovacích a manipulačních technologií a rozšíření skladovacích ploch. Tyto projekty budou schvalovány dle aktuálních potřeb jednotlivých logistických center s ohledem na vývoj tržeb do lékáren a poptávce po logistických službách požadovaných výrobcí a dodavateli. Projekty na rozvoj a rozšíření kapacity logistických center jsou připraveny pro logistická centra v Ostravě, Brandýsku, Hradci Králové a Brně. Na všech logistických centrech bude dále rozvíjena technologie prostřednictvím bezdrátových terminálů s využitím snímačů čárových kódů. Budeme se rovněž věnovat přípravě na povinnosti související s ochranou před vstupem padělků léčiv (FMD). Účinnost legislativních úprav, které budou promítnutím požadavků protipadělkové směrnice EU, se očekává k 1.2.2019.

Vývoj trhu s léčivý na Slovensku bude významně ovlivněn účinností Novely Zákona o léčivech. Od 1.9.2018 byl zakázán vývoz kategorizovaných léčiv ze SR, bez ohledu na jeho dostatek nebo nedostatek pro potřeby pacientů na Slovensku. Vývoz může realizovat je výrobce nebo jím pověřený distributor. Byl zřízen emergentní systém dodávek, kterým výrobce garantuje dostupnost léčiv v případě, že není možné produkt zajistit v běžných distribučních kanálech. Textace tohoto Zákona je značně kontroverzní a s velkou pravděpodobností bude opět předmětem šetření Evropské komise kvůli omezení volného pohybu zboží v rámci EU. V každém případě je možné očekávat obdobný vývoj, jako v ČR tzn. snahu výrobců vytvořit si dodavatelský monopol a podílet se na distribuční marži. Obdobný rozvoj manipulačních technologií a přípravu na povinnosti ochrany před vstupem padělků, jako v ČR v roce 2018, je očekáván také na Slovensku, kde se dále pokračuje v plném využívání SW Baris, který umožňuje plný přechod na „bezpapírový“ sklad.

Na Slovensku se rovněž začal rozvíjet projekt Moja lékárňa, který byl převzat jako projekt z ČR a úspěšně kopíruje marketingové aktivity virtuálního sdružení Moje lékárna, včetně výroby privátní značky pro projektové lékárny.

Roky 2018-19 by měly být zároveň obdobím závěrečných příprav a začátkem samotné implementace nového robustního SW řešení Dynamics AX od společnosti Microsoft. Tento SW by nám měl dát další nástroj na zlepšení a zefektivnění naší práce ve všech oblastech. Implementace by měla být zahájena po jednotlivých modulech od 1.1.2019. Plná implementace by měla být dokončena k 31.12.2019.

## **Nedistribuční společnosti**

### **LEKTRANS s.r.o. a Lektrans Bohemia s.r.o.**

V roce 2013 byla zahájena i logistická služba, doprava zboží, pro společnost mimo skupinu ČL. Pro rok 2018 bude tato činnost dále rozvíjena se snahou získat další smluvní partnery a optimalizovat rozvozevé trasy s cílem zvýšit produktivitu přepravních činností.

V roce 2018 bude probíhat částečná obměna vozového parku dle plánu, a to jak vozidel dodávkových, tak i osobních vozidel využívaných jako referentská v rámci skupiny Česká lékárnická.

### **THERÁPON 98, a.s.**

V roce 2018 chce společnost zúročit investice předešlých let, dále investovat do lidských zdrojů a podporovat nové programy. Při správě nemovitého majetku se připravuje pokračování oprav fasády hlavní budovy.

### **Sanovia, a.s.**

Společnost Sanovia, a.s. zaštiťuje marketingové a vzdělávací aktivity sdružení lékáren Moje lékárna. Tento projekt vznikl na základě aktivity samotných lékárníků, akcionářů České lékárnické, a.s., která je jediným společníkem společnosti Sanovia, a.s. Moje lékárna je virtuální sdružení lékáren, které napodobuje jak majetkově provázané řetězce (se zachováním veškeré možné majetkové nezávislosti provozovatele lékárny), tak virtuální řetězce lékáren operující v západní Evropě, zejména v Německu. Sdružení působí na trhu již od roku 2008 a v současnosti je se svými více než 400 lékárnami největším sdružením lékáren v České republice.

V rámci nákupního sdružení spolupracuje s nejvýznamnějšími výrobci léčiv, doplňků stravy i zdravotnických prostředků. Výhody pro lékárníky plynoucí ze členství ve sdružení se však neomezují pouze na oblast ekonomiky lékárny, sdružení je aktivní také na poli vzdělávání. V roce 2015 se zahájila činnost e-learningu na interních stránkách webových stránek a tato činnost bude pokračovat a více se rozvíjet i v roce 2017. Lékárníci, případně farmaceutické laborantky mají možnost se v definovaných oblastech průběžně vzdělávat a získávat body v rámci postgraduálního vzdělávání.

I v roce 2018 bude ve spolupráci se společností GALMED a.s. rozšířeno produktové portfolio privátní značky Moje lékárna o indikačně vhodné položky.

Další důležitou marketingovou aktivitou bude další rozvoj internetového portálu [www.mojelekarna.cz](http://www.mojelekarna.cz), jehož cílem je stát se pro návštěvníky poradensko-informačním zdrojem v oblasti zdraví s kvalitním a cenově konkurenceschopným e-shopem.

Smyslem existence sdružení Moje lékárna je pomocí synergií podporovat individuální lékárníky – české podnikatele, obchodní partnery distribučních společností spadajících pod Českou lékárnickou, a.s. ve všech možných a smysluplných oblastech, při vyjednávání s výrobními firmami, při vytváření nabídky nových služeb zákazníkům i při propagaci směrem k veřejnosti. Dominantním cílem je nasměrovat pacienty a zákazníky právě do některé z lékáren sdružení Moje lékárna, tam realizovat prodej propagovaných položek a tím přispět k vytvoření konkurenční výhody těchto lékáren v soutěži s jinými lékárnami.

V roce 2018 budou nadále rozvíjeny aktivity společnosti Sanovia, a.s. v oblasti provozování farmaceutického maloobchodu, které započaly v roce 2012. K datu sestavení této konsolidované výroční zprávy je Sanovia, a.s. vlastníkem obchodního podílu nebo provozovatelem 24 lékáren a několik dalších projektů je v pokročilé fázi.

### **Lekis s.r.o.**

Lekis s.r.o. je společnost poskytující komplexní služby sektoru lékárenství. Zajišťuje dodávky informačních technologií a s nimi spojené položení kabelů, dodávky hardwaru, školení, servisu a veškerého spotřebního materiálu. Zajišťuje projekty a montáž komunikačních (počítačových a telefonních) rozvodů.

Společnost rovněž zabezpečuje pro distributory komunikační software pro elektronické objednávání zboží z lékáren na území celé ČR i možnost stahování dodacích listů elektronicky.

Aktivita společnosti Lekis v roce 2018 bude zaměřena zejména na udržení svého tržního postavení, a to především instalacemi v individuálně provozovaných lékárnách, které dosud využívaly konkurenční software zejména u virtuálního sdružení Moje lékárna.

Další aktivity budou především představovat úpravy lékárenského SW a jeho přípravu HW tak, aby vyhovoval požadavkům na ochranu před vstupem padělků ( FMD).

Udržení tržní pozice však závisí i na probíhající oligopolizaci maloobchodního trhu, protože stávající majetkové řetězce využívají konkurenční software.

## **GALMED a.s.**

V roce 2018 plánuje společnost GALMED a.s. navázat na postupnou restrukturalizaci a modernizaci stávajícího portfolia, pokračovat ve sjednocení grafické vizualizace svých produktů pro konečného spotřebitele, tím se co nejvíce přiblížit současným trendům trhu a zároveň se zaměřit na podporu ekonomicky výhodných produktů.

Dále ve spolupráci se sesterskou společností Sanovia a.s. postupně rozšířit řadu privátní značky o další zajímavé produkty, úzce spolupracovat v oblasti marketingu, merchandisingu a category managementu. Další činností, kterou společnost plánuje ekonomicky posílit, je rozšiřování dalších servisních aktivit pro obchodní partnery.

Svoji marketingovou činnost chce společnost rozšířit o nové moderní aktivity, zaměřené mimo jiné na podporu vlastních produktů prostřednictvím sociálních sítí a nových atraktivních webových aplikací pro konečné spotřebitele a zároveň zvýšit svoji aktivitu v oblasti mediálních sítí.

Pro další činnost a rozvoj společnosti GALMED a.s. je klíčové zavedení systému ochranných prvků, který vyplývá se směrnice 2001/83/ES. Rozhodnutí o zavedení systému serializace je nutné přijmout v průběhu 1. pololetí 2018, od této skutečnosti se budou odvíjet další činnosti společnosti, ať už v oblasti vlastních výrobků, tak v činnosti přebalovny.


## **SoftPharm s.r.o.**

Společnost zajišťuje pro společnosti ve skupině servis a vývoj skladového SW Algis, správu webových aplikací včetně e-shopu. Podílí se rovněž na přípravných fázích implementace SW Dynamix AX, softwarového řešení pro distribuční skupinu Česká lékárnická od společnosti Microsoft.

V roce 2018 bude největší část činností zaměřena především na implementační přípravu a přechod na informační systém Dynamix AX, který je plánován na přelom roku 2018/2019.

V Ostravě 29.8.2018

Statutární orgán mateřské společnosti:



**PharmDr. Jiří Korta**  
předseda představenstva



**PharmDr. Petr Nalevajka**  
člen představenstva



## 7.Konsolidovaná účetní závěrka za rok 2017

### 7.1 konsolidovaná rozvaha

označ		POPIS	účetní období	
			netto 31.12.2017	netto 31.12.2016
Zpracováno v souladu s vyhláškou č. 500/2002 Sb. ve znění pozdějších předpisů				
<b>ROZVAHA</b>			Obchodní firma nebo jiný název účetní jednotky	
konsolidovaná			Česká lékárnická, a. s.	
ke dni 31.12.2017				
( v celých tisících Kč )				
IČ			Sídlo, bydliště nebo místo podnikání účetní jednotky	
63 08 08 77			Těšínská 1349/296	
			Ostrava - Radvanice	
			716 00	
<b>AKTIVA CELKEM</b>			<b>4 611 403</b>	<b>4 923 322</b>
B.		<b>Dlouhodobý majetek</b>	<b>575 899</b>	<b>510 942</b>
B.	I.	<b>Dlouhodobý nehmotný majetek</b>	<b>65 935</b>	<b>66 319</b>
	2	Ocenitelná práva	61 233	62 611
	2.1	Software	30 903	40 104
	2.2	Ostatní ocenitelná práva	30 330	22 507
	3	Goodwill	86	166
	5	Poskytnuté zálohy na dlouhodobý nehmotný majetek a nedokončený dlouhodobý nehmotný majetek	4 616	3 542
	5.2	Nedokončený dlouhodobý nehmotný majetek	4 616	3 542
B.	II.	<b>Dlouhodobý hmotný majetek</b>	<b>504 264</b>	<b>444 623</b>
B.	1	Pozemky a stavby	328 660	297 991
	1.1	Pozemky	49 628	45 138
	1.2	Stavby	279 032	252 853
	2	Hmotné movité věci a jejich soubory	86 505	74 549
	3	Oceňovací rozdíly k nabytému majetku	86 062	69 641
	4	Ostatní dlouhodobý hmotný majetek	172	99
	4.3	Jiný dlouhodobý hmotný majetek	172	99
	5	Poskytnuté zálohy na dlouhodobý hmotný majetek a nedokončený dlouhodobý hmotný majetek	2 865	2 343
	5.1	Poskytnuté zálohy na dlouhodobý hmotný majetek	0	261
	5.2	Nedokončený dlouhodobý hmotný majetek	2 865	2 082
B.	7	<b>Dlouhodobý finanční majetek</b>	<b>5 500</b>	<b>0</b>
	7.2	Ostatní dlouhodobý finanční majetek	5 500	0
	7.2	Poskytnuté zálohy na dlouhodobý finanční majetek	5 500	0
C.		<b>Oběžná aktiva</b>	<b>3 974 256</b>	<b>4 353 481</b>
C.	I.	<b>Zásoby</b>	<b>1 490 903</b>	<b>1 413 091</b>
C.	1	Materiál	6 760	7 734
	3	Výrobky a zboží	1 483 221	1 405 133
	3.1	Výrobky	2 021	1 789
	3.2	Zboží	1 481 200	1 403 344
	5	Poskytnuté zálohy na zásoby	922	224
C.	II.	<b>Pohledávky</b>	<b>2 392 795</b>	<b>2 791 820</b>
C.	1	Dlouhodobé pohledávky	71 896	67 295
	1.1	Pohledávky z obchodních vztahů	68 190	59 418
	1.4	Odložená daňová pohledávka	2 212	6 069
	1.5	Pohledávky - ostatní	1 494	1 808
	1.5.1	Pohledávky za společníky	0	290
	1.5.2	Dlouhodobé poskytnuté zálohy	1 494	1 056
	1.5.3	Dohadné účty aktivní	0	321
	1.5.4	Jiné pohledávky	0	141
	2	Krátkodobé pohledávky	2 320 899	2 724 525
	2.1	Pohledávky z obchodních vztahů	2 112 590	2 528 425
	2.4	Pohledávky - ostatní	208 309	196 100
	2.4.1	Pohledávky za společníky	368	383
	2.4.3	Stát - daňové pohledávky	33 279	22 904
	2.4.4	Krátkodobé poskytnuté zálohy	8 178	3 340
	2.4.5	Dohadné účty aktivní	136 618	131 898
	2.4.6	Jiné pohledávky	29 866	37 575
C.	III.	<b>Krátkodobý finanční majetek</b>	<b>50</b>	<b>50</b>
	2	Ostatní krátkodobý finanční majetek	50	50
C.	IV.	<b>Peněžní prostředky</b>	<b>90 508</b>	<b>148 520</b>
C.	1	Peněžní prostředky v pokladně	8 062	5 823
	2	Peněžní prostředky na účtech	82 446	142 697
D.	I.	<b>Časové rozlišení aktív</b>	<b>61 448</b>	<b>58 899</b>
D.	I.	Náklady příštích období	31 891	35 070
D.	II.	Komplexní náklady příštích období	0	7 211
D.	III.	Příjmy příštích období	29 557	16 618



Zpracováno v souladu s vyhláškou  
č. 500/2002 Sb. ve znění pozdějších  
předpisů

**ROZVAHA**  
**konsolidovaná**  
**ke dni 31.12.2017**

( v celých tisících Kč )

IČ

63 08 08 77

Obchodní firma nebo jiný název účetní  
jednotky

Česká lékárnická, a. s.


Sídlo, bydliště nebo místo podnikání účetní  
jednotky

Těšínská 1349/296


Ostrava - Radvanice

716 00

označ	POPIS	účetní období	
		netto	netto
		31.12.2017	31.12.2016
	<b>PASIVA CELKEM</b>	<b>4 611 403</b>	<b>4 923 322</b>
A	<b>Vlastní kapitál</b>	<b>751 078</b>	<b>723 275</b>
A	<b>Základní kapitál</b>	<b>94 500</b>	<b>94 500</b>
A	Základní kapitál	94 500	94 500
A	<b>Ážio a kapitálové fondy</b>	<b>15 058</b>	<b>15 058</b>
A	Ážio	15 058	15 058
A	<b>Fondy ze zisku</b>	<b>25 500</b>	<b>25 500</b>
A	Ostatní rezervní fondy	22 273	22 273
A	Statutární a ostatní fondy	3 227	3 227
A	<b>Výsledek hospodaření minulých let (+/-)</b>	<b>582 940</b>	<b>512 767</b>
A	Nerozdělený zisk minulých let	582 940	512 767
A	<b>Výsledek hospodaření běžného účetního období (+/-)</b>	<b>33 080</b>	<b>75 450</b>
B. + C.	<b>Cizí zdroje</b>	<b>3 791 598</b>	<b>4 117 792</b>
B.	<b>Rezervy</b>	<b>6 818</b>	<b>6 565</b>
	Rezervy podle zvláštních právních předpisů	187	148
	Ostatní rezervy	6 631	6 417
C.	<b>Závazky</b>	<b>3 784 780</b>	<b>4 111 227</b>
C.	<b>Dlouhodobé závazky</b>	<b>130 355</b>	<b>169 186</b>
	Závazky k úvěrovým institucím	91 034	108 261
	Dlouhodobé přijaté zálohy	35	35
	Závazky z obchodních vztahů	4 600	14 919
	Odložený daňový závazek	12 478	8 192
	Závazky - ostatní	22 208	37 779
	Závazky ke společníkům	812	0
	Dohadné účty pasivní	0	494
	Jiné závazky	21 396	37 285
C.	<b>Krátkodobé závazky</b>	<b>3 654 425</b>	<b>3 942 041</b>
	Závazky k úvěrovým institucím	1 812 978	1 861 916
	Krátkodobé přijaté zálohy	233	0
	Závazky z obchodních vztahů	1 732 048	1 946 753
	Závazky - ostatní	109 166	133 372
	Závazky ke společníkům	3 021	7 089
	Krátkodobé finanční výpomoci	0	28 721
	Závazky k zaměstnancům	21 495	19 163
	Závazky ze sociálního zabezpečení a zdravotního pojištění	13 742	11 117
	Stát - daňové závazky a dotace	14 118	20 951
	Dohadné účty pasivní	15 349	15 688
	Jiné závazky	41 441	30 643
D.	<b>Časové rozlišení pasiv</b>	<b>9 624</b>	<b>23 143</b>
D.	Výdaje příštích období	6 445	8 126
D.	Výnosy příštích období	3 179	15 017
	<b>Menší nový vlastní kapitál</b>	<b>59 103</b>	<b>59 112</b>
	Menší nový základní kapitál	18 685	13 390
	Ostatní složky menší nového vlastního kapitálu	41 811	35 803
	<b>Menší nový výsledek hospodaření běžného období</b>	<b>-1 393</b>	<b>9 919</b>

Právní forma účetní jednotky :	akciová společnost
Předmět podnikání nebo jiné činnosti :	zprostředkování velkoobchodu
Sestaveno dne: 29.8.2018	Schváleno dne: 29.8.2018
Podpisový záznam statutárního orgánu účetní jednotky	
	
Společnost je zapsána do obchodního rejstříku u Krajského soudu v Ostravě, oddíl B, vložka 2487	

## 7.2 konsolidovaný výkaz zisku a ztráty

označ		POPIS	účetní období	
			31.12.2017	31.12.2016
I.		<b>Tržby z prodeje vlastních výrobků a služeb</b>	287 708	261 299
II.		<b>Tržby za prodej zboží</b>	12 811 190	13 345 063
A.		<b>Výkonová spotřeba</b>	12 515 158	13 013 929
1.		Náklady vynaložené na prodané zboží	12 170 483	12 678 830
2.		Spotřeba materiálu a energie	108 789	114 486
3.		Služby	235 886	220 613
B.		<b>Změna stavu zásob vlastní činnosti (+/-)</b>	-720	37
C.		<b>Aktivace (-)</b>	-3 609	-1 839
D.		<b>Osobní náklady</b>	440 628	386 909
1.		Mzdové náklady	322 505	283 390
2.		Náklady na sociální zabezpečení, zdravotní pojištění a ostatní náklady	118 123	103 519
2. 1		Náklady na sociální zabezpečení a zdravotní pojištění	104 184	91 173
2. 2		Ostatní náklady	13 939	12 346
E.		<b>Úpravy hodnot v provozní oblasti</b>	49 031	64 885
1.		Úpravy hodnot dlouhodobého nehmotného a hmotného majetku	62 283	59 396
1. 1		Úpravy hodnot dlouhodobého nehmotného a hmotného majetku - trvalé	62 283	59 396
2.		Úpravy hodnot zásob	495	-159
3.		Úpravy hodnot pohledávek	-13 747	5 648
III.		<b>Ostatní provozní výnosy</b>	891 443	979 711
III. 1		Tržby z prodaného dlouhodobého majetku	3 306	3 570
2		Tržby z prodaného materiálu	187	158
3		Jiné provozní výnosy	887 950	975 983
F.		<b>Ostatní provozní náklady</b>	912 210	972 817
1.		Zůstatková cena prodaného dlouhodobého majetku	1 287	315
2.		Zůstatková cena prodaného materiálu	124	122
3.		Daně a poplatky v provozní oblasti	11 961	11 881
4.		Rezervy v provozní oblasti a komplexní náklady příštích období	440	785
5.		Jiné provozní náklady	898 398	959 714
*		<b>Konsolidovaný provozní výsledek hospodaření (+/-)</b>	77 643	149 335
IV.		<b>Výnosy z dlouhodobého finančního majetku - podíly</b>	0	1 495
2		Ostatní výnosy z podílů	0	1 495
G.		<b>Náklady vynaložené na prodané podíly</b>	0	1 495
VI.		<b>Výnosové úroky a podobné výnosy</b>	154	218
2		Ostatní výnosové úroky a podobné výnosy	154	218
J.		<b>Nákladové úroky a podobné náklady</b>	34 636	37 601
2.		Ostatní nákladové úroky a podobné náklady	34 636	37 601
VII.		<b>Ostatní finanční výnosy</b>	13 466	13 100
K.		<b>Ostatní finanční náklady</b>	12 328	14 429
*		<b>Konsolidovaný finanční výsledek hospodaření (+/-)</b>	-33 344	-38 712
**		<b>Konsolidovaný výsledek hospodaření před zdaněním (+/-)</b>	44 299	110 623
L.		<b>Daň z příjmů</b>	12 612	25 254
1.		Daň z příjmů splatná	9 889	28 153
2.		Daň z příjmů odložená (+/-)	2 723	-2 899
**		<b>Konsolidovaný výsledek hospodaření po zdanění (+/-)</b>	31 687	85 369
**		<b>Celkový výsledek hospodaření za účetní období (+/-)</b>	31 687	85 369
		<b>Konsolidovaný menšinový výsledek hospodaření</b>	-1 393	9 919
***		<b>Konsolidovaný většinový výsledek hospodaření</b>	33 080	75 450
*		<b>Konsolidovaný čistý obrát za účetní období = I. + II. + III. + IV. + V. + VI. + VII</b>	14 003 961	14 599 391
Právní forma účetní jednotky :			akciová společnost	
Předmět podnikání nebo jiné činnosti :			zprostředkování velkoobchodu	
Sestaveno dne: 29.8.2018			Schváleno dne: 29.8.2018	
			Podpisový záznam statut. orgánu účetní jednotky	
				
Společnost je zapsána do obchodního rejstříku u Krajského soudu v Ostravě, oddíl B, vložka 2487				

### **7.3 konsolidovaná příloha**

## **Česká lékárnická, a.s.**

Těšínská č.p.1349 č.or. 296

716 00 Ostrava-Radvanice

CZ-Česká republika

IČ: 630 808 77

DIČ: CZ 630 808 77

Zapsáno u obchodního rejstříku vedeného Krajským soudem v Ostravě, oddíl B, vložka 2487

# **Příloha**

## **konsolidované účetní závěrky podle českých účetních předpisů mateřské společnosti Česká lékárnická, a.s. za rok 2017**

## Úvod

Konsolidovaná účetní závěrka Skupiny Česká lékárnická byla sestavena v souladu se zákonem č. 563/1991 Sb. o účetnictví v platném znění, vyhláškou č. 500/2002 Sb. v platném znění a Českým účetním standardem č. 20 Konsolidovaná účetní závěrka.

Mateřská společnost zároveň stanovila, že funkční měnou konsolidované účetní závěrky je Kč – koruna česká. Všechny finanční údaje, pokud není uvedeno jinak, jsou v tisících Kč.

## Historie a současný vývoj mateřské společnosti a konsolidačního celku

V roce 2015 společnost Česká lékárnická, a.s. rozšířila své aktivity o činnost účetních poradců a vedení účetnictví pro společnost ve skupině. Vzniklo středisko sdílených služeb, které má v současné době 9 zaměstnanců.

V roce 2016 společnost Česká lékárnická, a.s. odkoupila 28% akcií od významného akcionáře Phoenix International Beteiligungs GmbH a dohodla odkoupení dalších akcií malých akcionářů a stala se tak 100% vlastníkem společnosti PHARMOS, a.s.

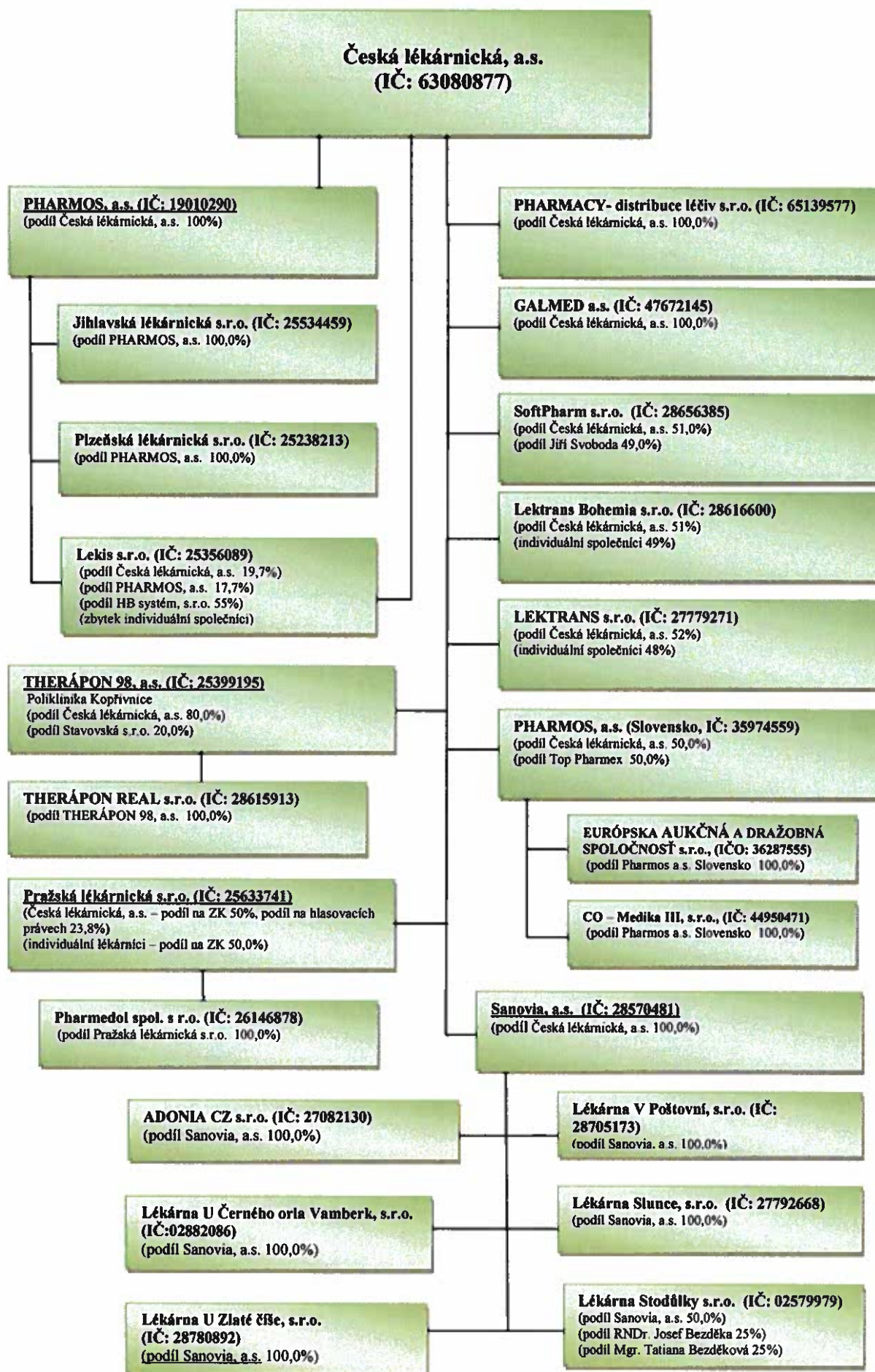
Na základním kapitálu mateřské společnosti se podílejí výhradně akcionáři – fyzické osoby, jejichž akciový podíl nepřesahuje 5% základního kapitálu.

Podrobný popis podniků skupiny Česká lékárnická je uveden v následující kapitole.

### **1. Základní údaje o mateřské společnosti a konsolidačním celku**

Konsolidační celek, kterého se týká tato účetní závěrka, tvoří mateřská společnost Česká lékárnická, a.s., 10 dceřiných společností, 12 vnuček a 1 přidružený podnik. Tento konsolidační celek má název „Skupina Česká lékárnická.“





## 1.1. Základní údaje o mateřské společnosti

**Právní forma:** akciová společnost  
**Sídlo:** Ostrava-Radvanice, Těšínská č.p.1349 č.or. 296, PSČ 716 00  
**IČO:** 63080877  
**DIČ:** CZ 63080877  
**Datum vzniku:** 15. srpna 1995  
**Základní kapitál:** 94 500 000,- Kč (byl splacen v plné výši)  
**Akcie:** 18 900 ks akcií na jméno o jmenovité hodnotě 5 000,-- Kč v listinné podobě

### **Předmět podnikání společnosti (podle zápisu v obchodním rejstříku):**

- výroba, obchod a služby neuvedené v přílohách 1 až 3 živnostenského zákona
- činnost účetních poradců, vedení účetnictví, vedení daňové evidence

Kromě činnosti uvedené v obchodním rejstříku, vykonává společnost Česká lékárnická, a.s. správu majetkových účastí podniků skupiny Česká lékárnická.

### **Zápis, změny a dodatky v obchodním rejstříku, provedené ve sledovaném období:**

Společnost je zapsaná v obchodním rejstříku vedeném Krajským soudem v Ostravě, oddíl B, vložka 2487. Jedinou změnou v obchodním rejstříku v roce 2015 byl zápis nového předmětu podnikání – rozšíření o činnost účetních poradců, vedení účetnictví, vedení daňové evidence.

### **Osoby podílející se na základním kapitálu mateřské společnosti více než 20%:**

Na základním kapitálu společnosti se podílejí výhradně akcionáři – fyzické osoby, jejichž akciový podíl nepřesahuje 5% základního kapitálu.

## 1.1.1. Organizační struktura společnosti

Společnost Česká lékárnická, a.s. zaměstnávala během účetního období celkem 13 pracovníků (z toho 6 řídicích pracovníků).

## 1.1.2. Členové statutárních a dozorčích orgánů

<b>Funkce</b>	<b>Příjmení</b>	<b>Jméno</b>	<b>Titul</b>
Předseda představenstva	Korta	Jiří	PharmDr.
Člen představenstva	Fiala	Radim	Mgr.
Člen představenstva	Nalevajka	Petr	PharmDr.
Předseda dozorčí rady	Bárta	Petr	PharmDr.
Člen dozorčí rady	Byrtus	Petr	PharmDr.
Člen dozorčí rady	Hampel	Marek	Mgr.
Člen dozorčí rady	Hamuzková	Libuše	Mgr.
Člen dozorčí rady	Konečný	Peter	PharmDr.
Člen dozorčí rady	Kopecký	Martin	PharmDr.

## 1.1.3. Informace o osobních nákladech zaměstnanců a odměnách

V následující tabulce jsou uvedeny informace o celkových osobních nákladech, nákladech na řídicí pracovníky, odměnách statutárním orgánům a dozorčí radě. Finanční údaje jsou uvedeny v tisících Kč.

<b>Položka</b>	<b>Zaměstnanci celkem</b>		<b>Z toho řídicích pracovníků</b>	
	<b>2017</b>	<b>2016</b>	<b>2017</b>	<b>2016</b>
Průměrný počet zaměstnanců	13	10	6	7
Mzdové náklady	3 521	3 113	1 819	1 915
Odměny členům orgánům	150	120	150	120
Náklady na sociální zabezpečení	1 217	1 068	612	646
Sociální náklady	97	79	13	17
<b>Osobní náklady celkem</b>	<b>4 985</b>	<b>4 380</b>	<b>2 594</b>	<b>2 698</b>



<b>tantiémy členům statutárních a dozorčích orgánů</b>	<b>2017</b>	<b>2016</b>
tantiémy členům statutárních orgánů společnosti	-	-
tantiémy členům dozorčích orgánů společnosti	110	95
odměny statutárním orgánům	150	120
<b>Celkem</b>	<b>260</b>	<b>215</b>

#### **1.1.4. Informace týkající se aktuálního stavu, případně změny účetního období**

Účetní období je shodné s kalendářním rokem. O změně účetního období na hospodářský rok účetní jednotka neuvažuje.

### **1.2. Popis struktury podniků skupiny Česká lékárnická**

V tabulce v kapitole 1. je graficky znázorněna struktura ovládnání podniků skupiny Česká lékárnická, dle stavu k 31.12.2017.

#### **1.2.1. Dceřiné podniky skupiny Česká lékárnická s rozhodujícím vlivem**

<b>P.č.</b>	<b>Obchodní společnost</b>	<b>IČO</b>	<b>Sídlo</b>
1.	PHARMOS, a.s.	19010290	Ostrava, Radvanice, Těšínská ulice 1349/296, PSČ 716 00
2.	THERÁPON 98, a.s.	25399195	Kopřivnice, Štefánikova 1301, okres Nový Jičín, PSČ 742 21
3.	GALMED a.s.	47672145	Ostrava-Radvanice, Těšínská ul. Č.p. 1349, č.or.296, PSČ 716 00
4.	Pražská lékárnická s.r.o.	25633741	Theodor 28, 273 08 Pchery
5.	PHARMACY – distribuce léčiv s.r.o.	65139577	Prostějov, Kojetínská 4219/10, PSČ 796 01
6.	LEKTRANS s.r.o.	27779271	Ostrava, Radvanice, Těšínská 1349/296, PSČ 716 00
7.	PHARMOS, a.s. (Slovensko)	35974559	Levická 11, 949 01 Nitra, Slovensko
8.	Sanovia, a.s.	28570481	Ostrava, Radvanice, Těšínská 1349/296, PSČ 716 00
9.	Lektrans Bohemia s.r.o.	28616600	Ostrava, Radvanice, Těšínská 1349/296, PSČ 716 00
10.	SoftPharm s.r.o.	28656385	Ostrava – Radvanice, Těšínská 1349/296, PSČ 716 00

#### **1.2.2. Společnosti s podstatným vlivem**

<b>P.č.</b>	<b>Obchodní společnost</b>	<b>IČO</b>	<b>Sídlo</b>
1.	Lekis s.r.o.	25356089	Ostrava, Radvanice, Těšínská 1349/296, PSČ 716 00



### 1.2.3. Společnosti s nepřímým vlivem (vnučky)

P.č.	Obchodní společnost	IČO	Sídlo
1.	THERÁPON REAL s.r.o.	28615913	Kopřivnice, Štefánikova 1301, PSČ 742 21
2.	Pharmedol spol. s r.o.	26146878	Praha 6, Československé armády 21/951
3.	Jihlavská lékárnická s.r.o.	25534459	Těšínská 1349/296, Radvanice, 716 00 Ostrava
4.	Plzeňská lékárnická s.r.o.	25238213	Plzeň, K Jezu 32, PSČ 326 00
5.	Lékárna V Poštovní, s.r.o.	28705173	Těšínská 1349/296, Radvanice, 716 00 Ostrava
6.	Lékárna Slunce, s.r.o.	27792668	Těšínská 1349/296, Radvanice, 716 00 Ostrava
7.	Lékárna Stodůlky s.r.o.	02579979	Těšínská 1349/296, Radvanice, 716 00 Ostrava
8.	ADONIA CZ s.r.o.	27082130	Těšínská 1349/296, Radvanice 716 00 Ostrava
9.	Lékárna U Černého orla Vamberk, s.r.o.	02882086	Těšínská 1349/296, Radvanice 716 00 Ostrava
10.	Lékárna U Zlaté číše, s.r.o.	28780892	Těšínská 1349/296, Radvanice 716 00 Ostrava
11.	EURÓPSKA AUKČNÁ A DRAŽOBNÁ SPOLOČNOSŤ s.r.o.	36287555	Levická 11, 949 01 Nitra, Slovensko
12.	CO – Medika III, s.r.o.	44950471	Levická 11, 949 01 Nitra, Slovensko

### 1.2.4. Hlavní údaje o společnostech s rozhodujícím, podstatným a nepřímým vlivem skupiny Česká lékárnická

V následujících odstavcích budou popsány jednotlivé dceřiné společnosti a společnost s podstatným vlivem skupiny Česká lékárnická, a také způsob jejich ovládnání mateřskou společností.

#### 1.2.4.1. společnost:

**PHARMOS, a.s.**

sídlo:

Ostrava, Radvanice, Těšínská ulice 1349/296, PSČ 716 00

právní forma:

akciová společnost

IČ:

19010290

zapsaná v obchodním rejstříku vedeném rejstříkovým soudem v Ostravě, oddíl B, vložka 188.

Společnost je ovládaná přímo mateřskou společností Česká lékárnická, a.s. (100 %).

PHARMOS, a.s. je významným poskytovatelem logisticko-skladovacích služeb pro obchodní partnery – dodavatele a výrobce léčiv. Je druhým nejvýznamnějším distributorem léčiv na českém trhu. Kromě distribuce léčiv je rovněž významným distributorem v oblasti zdravotnického materiálu a pomůcek a dentálních přípravků.

Společnost má rovněž podíl ve společnosti s podstatným vlivem Lekis s.r.o. ve výši 17,7% .

#### 1.2.4.2. společnost:

**THERÁPON 98, a.s.**

sídlo:

Kopřivnice, Štefánikova 1301, okres Nový Jičín, PSČ 742 21

právní forma:

akciová společnost

IČ:

25399195

zapsaná v obchodním rejstříku vedeném rejstříkovým soudem v Ostravě, oddíl B, vložka 1920.

Společnost je ovládaná přímo mateřskou společností Česká lékárnická, a.s. (80,00 %).

Zdravotnické zařízení THERÁPON 98, a.s. je společnost provozující nestátní zdravotnické zařízení – Polikliniku v Kopřivnici. Společnost je poskytovatelem komplexních zdravotnických služeb formou vlastních výkonů v oblasti chirurgie, plastické chirurgie, gynekologie, urologie, neurologie, praktického lékařství, radiodiagnostiky, rehabilitace a fyzioterapie, alergologie, imunologie, kožní ambulance, diabetologie, kardiologie a jiných interních oborů, domácí péče, dopravní záchranné služby.

**1.2.4.3. společnost:**

**GALMED a.s.**

sídlo: Ostrava-Radvanice, Těšínská ul. č.p. 1349, č.or.296, PSČ 716 00  
právní forma: akciová společnost  
IČ: 47672145

zapsaná v obchodním rejstříku vedeném rejstříkovým soudem v Ostravě, oddíl B, vložka 527.

Společnost GALMED a.s. je 100%ní dceřinou společností České lékárnické, a.s.

Společnost GALMED a.s. se zaměřuje na výrobu léčiv (především volně prodejných přípravků), dále parafarmaceutik (vitamíny, minerály, posilující látky, sirupy, čaje, extrakty, léčebná kosmetika, apod.) a zdravotnického materiálu.

Cílem společnosti GALMED a.s. je vytvořit široké portfolio léčiv, parafarmaceutik a zdravotnického materiálu v sortimentu, který patří mezi běžné, každodenně prodávané a tedy i používané přípravky.

**1.2.4.4. společnost:**

**Lekis s.r.o.**

sídlo: Ostrava, Radvanice, Těšínská 1349/296, PSČ 716 00  
právní forma: společnost s ručením omezeným  
IČ: 25356089

zapsaná v obchodním rejstříku vedeném rejstříkovým soudem v Ostravě, oddíl C, vložka 9921.

Podstatný vliv v této společnosti vykonává společnost Česká lékárnická, a.s. (19,7%) ve shodě se společností PHARMOS, a.s. (17,7%).

Společnost Lekis s.r.o. je společnost poskytující komplexní služby sektoru lékárenství. Zajišťuje dodávky informačních technologií a s nimi spojené položky kabelů, dodávky hardwaru, školení, servisu a veškerého spotřebního materiálu. Zajišťuje projekty a montáž komunikačních (počítačových a telefonních) rozvodů.

**1.2.4.5. společnost:**

**Pražská lékárnická s.r.o.**

sídlo: Theodor 28, 273 08 Pchery  
právní forma: společnost s ručením omezeným  
IČ: 25633741

zapsaná v obchodním rejstříku vedeném Městským soudem v Praze, oddíl C, vložka 56593.

Společnost je ovládaná mateřskou společností Česká lékárnická, a.s. (23,80% podíl na hlasovacích právech, 50,00 % podíl na ZK).

Společnost Pražská lékárnická s.r.o. (spolu s PHARMACY-distribuce léčiv s.r.o.) distribuuje léčiva do veřejných lékáren na regionálním principu. V rámci uskupení firem kolem České lékárnické, a.s. je tak rozvíjena myšlenka regionální distribuce založené na spolupráci České lékárnické, a.s. a regionálních lékárníků. Společnost PHARMOS, a.s. zajišťuje těmto společností logisticko-marketingové zázemí a podporu. V těchto společnostech je prosazován princip Společník s.r.o. – vlastník lékárny – regionální lékárník.

**1.2.4.6. společnost:** **Jihlavská lékárnická s.r.o.**  
sídlo: Ostrava, Radvanice, Těšínská ulice 1349/296, PSČ 716 00  
právní forma: společnost s ručením omezeným  
IČ: 25534459

zapsaná v obchodním rejstříku vedeném rejstříkovým soudem v Ostravě, oddíl C, vložka 55895.

Společnost je 100 % dceřinou společností PHARMOS, a.s. a je tedy ovládána nepřímo mateřskou společností Česká lékárnická, a.s. (100 %).

**1.2.4.7. společnost:** **Plzeňská lékárnická s.r.o.**  
sídlo: Plzeň, K Jezu 32, PSČ 326 00  
právní forma: společnost s ručením omezeným  
IČ: 25238213

zapsaná v obchodním rejstříku vedeném rejstříkovým soudem v Plzni, oddíl C, vložka 11630.

Společnost je 100 % dceřinou společností PHARMOS, a.s. a je tedy ovládána nepřímo mateřskou společností Česká lékárnická, a.s. (100 %).

**1.2.4.8. společnost:** **PHARMACY – distribuce léčiv s.r.o.**  
sídlo: Prostějov, Kojetínská 4219/10, PSČ 796 01  
právní forma: společnost s ručením omezeným  
IČ: 65139577

zapsaná v obchodním rejstříku vedeném Krajským soudem v Brně, oddíl C, vložka 67308.

Společnost je ovládaná přímo mateřskou společností Česká lékárnická, a.s. (100,00 %).

Společnost funguje na stejném principu jako Pražská lékárnická s.r.o. (viz 1.2.4.5.)

**1.2.4.9. společnost:** **LEKTRANS s.r.o.**  
sídlo: Ostrava, Radvanice, Těšínská 1349/296, PSČ 716 00  
právní forma: společnost s ručením omezeným  
IČ: 27779271

zapsaná v obchodním rejstříku vedeném rejstříkovým soudem v Ostravě, oddíl C, vložka 51568.

Společnost je ovládaná přímo mateřskou společností Česká lékárnická, a.s. (52,00 %).

Společnost LEKTRANS s.r.o. byla založena v roce 2006 s cílem převzetí přepravy zboží do lékáren, zdravotnických prodejen a dentálních ordinací na provozech v Ostravě, Brně, Jihlavě a Hradci Králové a zabezpečení poskytování kvalitnějších služeb ve srovnání s externími přepravci.

**1.2.4.10. společnost:** **PHARMOS, a.s. (Slovensko)**  
sídlo: Nitra, Levická 11, Slovensko  
právní forma: akciová společnost  
IČ: 35974559

zapsaná v obchodním registru Okresního soudu v Nitře, oddíl Sa, vložka 10317/N

Společnost je ovládaná přímo mateřskou společností Česká lékárnická, a.s. (50,00 %).

V březnu 2006 získala společnost povolení k distribuci léčiv na území Slovenské republiky. Cílem této společnosti je vybudovat distribuci s celostátním pokrytím, proto kromě centrálního skladu v Nitře otevřela v roce 2009 sklad v Ružomberoku a v červnu 2011 zahájil činnost sklad v Košicích.

**1.2.4.11. společnost: Sanovia, a.s. (dříve Moje lékárna, a.s.)**  
sídlo: Ostrava, Radvanice, Těšínská 1349/296, PSČ 716 00  
právní forma: akciová společnost  
IČ: 28570481

zapsaná v obchodním rejstříku vedeném rejstříkovým soudem v Ostravě, oddíl B, vložka 4102.

Společnost je ovládaná přímo mateřskou společností Česká lékárnická, a.s. (100,00 %).

Moje lékárna je společný projekt sdružení nezávislých lékárníků, kteří se snaží zkvalitnit své služby. Tento projekt je však především portálem s prezentací informací o nemocech, o produktech samoléčby a o zařízeních se zdravotnickou problematikou.

Společnost Sanovia, a.s. zahájila v průběhu roku 2012 provozování vlastních lékáren.

**1.2.4.12. společnost: Lektrans Bohemia s.r.o.**  
sídlo: Ostrava, Radvanice, Těšínská 1349/296, PSČ 716 00  
právní forma: společnost s ručením omezeným  
IČ: 28616600

zapsaná v obchodním rejstříku vedeném rejstříkovým soudem v Ostravě, oddíl C, vložka 34899.

Společnost je ovládaná přímo mateřskou společností Česká lékárnická, a.s. (51,00 %).

Společnost Lektrans Bohemia s.r.o. byla založena v roce 2010 s cílem převzetí přepravy zboží do lékáren od externích přepravců na provozech České Budějovice, Brandýsek a od roku 2012 Tábor.

**1.2.4.13. společnost: THERÁPON REAL s.r.o.**  
sídlo: Kopřivnice, Štefánikova 1301, PSČ 742 21  
právní forma: společnost s ručením omezeným  
IČ: 28615913

zapsaná v obchodním rejstříku vedeném rejstříkovým soudem v Ostravě, oddíl C, vložka 34908.

Společnost je 100 % dceřinou společností THERÁPON 98, a.s. a je tedy ovládána nepřímo mateřskou společností Česká lékárnická, a.s. (80,00 %).

Předmětem činnosti společnosti THERÁPON REAL s.r.o. je údržba a správa nemovitostí.

**1.2.4.14. společnost: SoftPharm s.r.o.**  
sídlo: Ostrava - Radvanice, Těšínská 1349/296, PSČ 716 00  
právní forma: společnost s ručením omezeným  
IČ: 28656385

zapsaná v obchodním rejstříku vedeném rejstříkovým soudem v Ostravě, oddíl C, vložka 37392.

Společnost je ovládaná přímo mateřskou společností Česká lékárnická, a.s. (51,00 %).

**1.2.4.15. společnost: Pharmedol spol. s r.o.**  
sídlo: Praha 6, Československé armády 21/951, PSČ 160 00  
právní forma: společnost s ručením omezeným  
IČ: 26146878

zapsaná v obchodním rejstříku vedeném Městským soudem v Praze, oddíl C, vložka 74377.

Společnost je 100 % dceřinou společností Pražská lékárnická s.r.o. a je tedy ovládána nepřímo mateřskou společností Česká lékárnická, a.s. (50 %).

**1.2.4.16. společnost:** **Lékárna V Poštovní, s.r.o.**  
**sídlo:** Ostrava - Radvanice, Těšínská 1349/296, PSČ 716 00  
**právní forma:** společnost s ručením omezeným  
**IČ:** 28705173  
zapsaná v obchodním rejstříku vedeném rejstříkovým soudem v Ostravě, oddíl C, vložka 59281  
Společnost je 100 % dceřinou společností Sanovia, a.s. a je tedy ovládána nepřímo mateřskou společností Česká lékárnická, a.s. (100 %).

**1.2.4.17. společnost:** **Lékárna Slunce, s.r.o.**  
**sídlo:** Ostrava - Radvanice, Těšínská 1349/296, PSČ 716 00  
**právní forma:** společnost s ručením omezeným  
**IČ:** 27792668  
zapsaná v obchodním rejstříku vedeném rejstříkovým soudem v Ostravě, oddíl C, vložka 51943  
Společnost je 100 % dceřinou společností Sanovia, a.s. a je tedy ovládána nepřímo mateřskou společností Česká lékárnická, a.s. (100 %).

**1.2.4.18. společnost:** **Lékárna Stodůlky s.r.o.**  
**sídlo:** Ostrava - Radvanice, Těšínská 1349/296, PSČ 716 00  
**právní forma:** společnost s ručením omezeným  
**IČ:** 02579979  
zapsaná v obchodním rejstříku vedeném Městským soudem v Praze, oddíl C, vložka 221157  
Společnost je 50 % dceřinou společností Sanovia, a.s. a je tedy ovládána nepřímo mateřskou společností Česká lékárnická, a.s. (50 %).

**1.2.4.19. společnost:** **ADONIA CZ s.r.o.**  
**sídlo:** Ostrava - Radvanice, Těšínská 1349/296, PSČ 716 00  
**právní forma:** společnost s ručením omezeným  
**IČ:** 27082130  
zapsaná v obchodním rejstříku Krajského soudu v Ostravě, oddíl C, vložka 68463  
Společnost je 100% dceřinou společností Sanovia, a.s. a je tedy ovládána nepřímo mateřskou společností Česká lékárnická, a.s. (100 %).

**1.2.4.20. společnost** **Lékárna U Černého orla Vamberk, s.r.o.**  
**sídlo:** Ostrava - Radvanice, Těšínská 1349/296, PSČ 716 00  
**právní forma:** společnost s ručením omezeným  
**IČ:** 02882086  
Zapsaná v obchodním rejstříku Krajského soudu v Ostravě, oddíl C, vložka 71285  
Společnost je 100% dceřinou společností Sanovia, a.s. a je tedy ovládána nepřímo mateřskou společností Česká lékárnická, a.s. (100 %).

**1.2.4.21. společnost** **Lékárna U Zlaté číše, s.r.o.**  
sídlo: Ostrava - Radvanice, Těšfínská 1349/296, PSČ 716 00  
právní forma: společnost s ručením omezeným  
IČ: 28780892

Zapsaná v obchodním rejstříku Krajského soudu v Ostravě, oddíl C, vložka 71331

Společnost je 100% dceřinou společností Sanovia, a.s. a je tedy ovládána nepřímo mateřskou společností Česká lékárnická, a.s. (100 %).

**1.2.4.22. společnost** **EURÓPSKA AUKČNÁ A DRAŽOBNÁ SPOLOČNOST' s.r.o.**  
sídlo: Nitra, Levická11, Slovensko  
právní forma: společnost s ručením omezeným  
IČ: 36287555

zapsaná v obchodním registru Okresního soudu v Nitře, oddíl Sa, vložka 34963/N

Společnost je 100 % dceřinou společností PHARMOS, a.s. (Slovensko)a je tedy ovládána nepřímo mateřskou společností Česká lékárnická, a.s. (50 %)

**1.2.4.23. společnost** **CO – Medika III, s.r.o.**  
sídlo: Nitra, Levická11, Slovensko  
právní forma: společnost s ručením omezeným  
IČ: 44950471

zapsaná v obchodním registru Okresního soudu v Nitře, oddíl Sa, vložka 31851/N

Společnost je 100 % dceřinou společností PHARMOS, a.s. (Slovensko)a je tedy ovládána nepřímo mateřskou společností Česká lékárnická, a.s. (50 %)

### **1.2.5. Změny ve složení konsolidačního celku v průběhu roku 2017**

Společnost Sanovia, a.s. koupila v průběhu roku 2017 stoprocentní podíl ve společnostech Lékárna U Černého orla Vamberk, s.r.o.a Lékárna U Zlaté číše, s.r.o.

Do konsolidačního celku byly zařazeny dvě společnosti, jejichž 100% vlastníkem je PHARMOS, a.s. se sídlem v Nitře, a to CO – Medica III, s.r.o. a EURÓPSKA AUKČNÁ A DRAŽOBNÁ SPOLOČNOST' s.r.o. V průběhu roku 2017 začala Pražská lékárnická s.r.o. provozovat další dvě lékárny, a to Lékárnu Neopharm Štefánikova a Lékárnu Neopharm Sázava.

### **1.2.6. Změny ve složení konsolidačního celku po datu účetní závěrky**

K 1.1.2018 je realizována fúze společnosti Sanovia a.s. s Lékárnou v Poštovní s.r.o., Lékárnou Slunce, s.r.o., Lékárnou U Černého orla Vamberk, s.r.o., Lékárnou U Zlaté číše, s.r.o. a se společností ADONIA CZ s.r.o.

Dále pak k datu 1.1.2018 je realizována fúze Pražské lékárnické s.r.o. se společností Pharmedol spol. s r.o.

1.1.2018 rovněž fúzovala společnost PHARMOS s.r.o. s Plzeňskou lékárnickou s.r.o. a PHARMACY – distribuce léčiv s.r.o.



## **2. Výchozí podmínky při zpracování účetní závěrky**

Konsolidační celek obsahuje mateřský podnik a všechny společnosti s rozhodujícím a s podstatným vlivem.

Konsolidovaná účetní závěrka byla zpracována metodou plné konsolidace na základě faktického nebo právně vykonávaného rozhodujícího vlivu mateřského podniku na řízení nebo provozování vymezených obchodních společností. Konsolidace byla založena na upravených individuálních účetních závěrkách tzv. použití systému přímé konsolidace.

Ekvivalenční metoda nebyla při konsolidaci použita.

Plnou metodou konsolidace byly zahrnuty všechny společnosti zahrnuté do konsolidačního celku České lékárnické uvedené v bodě 1.2. této přílohy.

## **3. Používané účetní metody, účetní zásady a způsoby oceňování**

Mateřská společnost Česká lékárnická, a.s. stanovila konsolidační pravidla, která jsou v souladu se zákonem číslo 563/1991 Sb., o účetnictví v platném znění, vyhláškou č. 500/2002 Sb., kterou se provádějí některá ustanovení zákona o účetnictví a Českým účetním standardem č. 20 Konsolidovaná účetní závěrka.

### **3.1. Způsoby oceňování majetku**

#### **3.1.1. Ocenění dlouhodobého hmotného a nehmotného majetku**

Dlouhodobý hmotný majetek (pozemky, budovy a zařízení) a nehmotný majetek (software) je oceňován pořizovací cenou.

Náklady na údržbu a opravy se účtují do nákladů období, v němž byly vynaloženy. Odpisy jsou lineární, vyjma pozemků, které se neodpisují. Na základě předpokládané doby použitelnosti majetku je stanovena doba použitelnosti takto:

<u>Hmotný majetek</u>	<u>doba použitelnosti</u>
Budovy	30 až 50 let
Stroje, přístroje a zařízení	5 až 15 let
Dopravní prostředky	5 až 10 let
Inventář	2 až 10 let

#### **3.1.2. Způsob oceňování pohledávek**

Pohledávky jsou rozděleny z hlediska doby splatnosti na dlouhodobé (splatnost delší než 12 měsíců od data účetní závěrky) nebo krátkodobé. Pohledávky jsou oceňovány pořizovací cenou. Rizika jsou pokryta tvorbou opravných položek.

#### **3.1.3. Oceňování zásob**

Zásoby jsou oceněny pořizovací cenou. Snížení hodnoty a odpis všech ztrát jsou uznány jako náklady ovlivňující zisk v období, kdy se snížení ocenění nebo ztráta projeví.

### **3.1.4. Ocenění finančního majetku a majetku v cizích měnách**

Veškerý finanční majetek (peníze v hotovosti, peníze na bankovních účtech a ceniny) je oceňován nominální hodnotou. Finanční majetek v cizích měnách (cizí měny na bankovních účtech, zahraniční finanční nástroje) byl k datu účetní závěrky oceněn platným kurzem České národní banky.

### **3.1.5. Ocenění cenných papírů a majetkových účastí**

Mateřská společnost oceňuje cenné papíry a majetkové účasti reálnou cenou (ekvivalencí), pro účely konsolidace jsou tyto účasti vyloučeny spolu s oceňovacími rozdíly.

### **3.2. Způsoby oceňování závazků**

Závazky jsou rozděleny z hlediska doby splatnosti na dlouhodobé (splatnost delší než 12 měsíců od data účetní závěrky) nebo krátkodobé. Závazky jsou vykazovány v nominální hodnotě. Závazky v cizích měnách byly přepočteny k datu účetní závěrky platným kurzem České národní banky.

### **3.3. Vyloučení účetních případů uskutečněných mezi podniky**

Pro účely sestavení konsolidované účetní závěrky byly zpracovány přehledy o vzájemných hospodářských operacích mezi mateřským podnikem a podniky v konsolidačním celku a mezi podniky navzájem. Do přehledů uvedly pouze vzájemné vztahy převyšující v součtu u jednotlivé společnosti a kategorie částku jeden tisíc Kč. Přehledy o vyloučených účetních operacích byly zpracovány samostatně za jednotlivé společnosti v následujícím členění:

- vyloučení vzájemných pohledávek a závazků
- vyloučení vzájemných nákladů a výnosů
- vyloučení vyplacených dividend nebo podílů na zisku
- vyloučení vnitropodnikových účtů přechodných aktiv a pasiv
- vyloučení postoupených pohledávek
- vyloučení nepeněžitých vkladů
- vyloučení nespotřebovaných zásob vč. vnitropodnikových marží
- vyloučení vnitroskupinových prodejů dlouhodobého majetku a další operace

### **3.4. Komponentní metoda odepisování**

Tato metoda není v konsolidačním celku České lékárnické použita.

## **4. Postup zpracování konsolidované účetní závěrky**

Zpracování konsolidované účetní závěrky konsolidačního celku Česká lékárnická za rok 2017 postupovalo v následujících etapách:

1. Převzetí údajů z individuálních účetních závěrek jednotlivých společností za účetní období 2017
2. Vylučování finančních investic mateřského podniku.
3. Vyloučení vzájemných vztahů mezi podniky ve skupině za sledované účetní období.
4. Dokončení konsolidačních úprav (vykázání menšinových podílů a menšinového výsledku hospodaření), vytvoření konečných účetních výkazů konsolidované účetní závěrky.

#### 4.1. Konsolidovaná rozvaha a konsolidovaný výkaz zisku a ztráty

##### Konsolidovaná rozvaha – vybrané údaje

Aktiva a Pasiva	Stav v běžném účetním období 2017	Stav v běžném účetním období 2016
<b>AKTIVA CELKEM</b>	<b>4 611 403</b>	<b>4 923 322</b>
<b>Dlouhodobý majetek</b>	<b>575 699</b>	<b>510 942</b>
Dlouhodobý nehmotný majetek	65 935	66 319
Dlouhodobý hmotný majetek	504 264	444 623
<b>Oběžná aktiva</b>	<b>3 974 256</b>	<b>4 353 481</b>
Zásoby	1 490 903	1 413 091
Pohledávky dlouhodobé	71 896	67 295
Pohledávky krátkodobé	2 320 899	2 724 525
Krátkodobý finanční majetek	50	50
Peněžní prostředky	90 508	148 520
Ostatní krátkodobá aktiva	61 448	58 899
<b>PASIVA CELKEM</b>	<b>4611 403</b>	<b>4 923 322</b>
<b>Vlastní kapitál celkem</b>	<b>810 181</b>	<b>782 387</b>
Vlastní kapitál většinový	751 078	723 275
Vlastní kapitál menšinový	59 103	59 112
Základní kapitál celkový	94 500	94 500
Kapitálové fondy a fondy ze zisku	15 058	15 058
Výsledek hospodaření minulých let	582 940	512 767
Většinový výsledek hospodaření běžného účetního období	33 080	75 450
<b>Cizí zdroje celkem</b>	<b>3 791 598</b>	<b>4 117 792</b>
Rezervy	6 818	6 565
Dlouhodobé závazky celkem	130 355	169 186
Krátkodobé závazky celkem	3 654 425	3 942 041
Krátkodobé závazky k úvěrovým institucím	1 812 978	1 861 916
Dlouhodobé závazky k úvěrovým institucím	91 034	108 261
Ostatní krátkodobá pasiva	9 624	23 143

## Konsolidovaný výkaz zisku a ztráty – vybrané údaje

TEXT	Skutečnost v účetním období	
	Běžném 2017	Běžném 2016
Tržby za zboží	12 811 190	13 345 063
Náklady na zboží	12 170 483	12 678 830
Tržby za prodej vlastních výrobků a služeb	287 708	261 299
Spotřeba materiálu a energie a služby	344 675	335 099
<b>Konsolidovaný provozní výsledek hospodaření</b>	<b>77 643</b>	<b>149 335</b>
Finanční výnosy	13 620	13 318
Finanční náklady	46 964	52 030
<b>Konsolidovaný finanční výsledek hospodaření</b>	<b>-33 344</b>	<b>-38 712</b>
Daň z příjmů za běžnou činnost	12 612	25 254
<b>Celkový výsledek hospodaření za běžnou činnost (+/-)</b>	<b>31 687</b>	<b>85 369</b>
z toho výsledek menšinový	-1 393	9 919
<b>Většinový výsledek hospodaření</b>	<b>33 080</b>	<b>75 450</b>

## 5. Popis významných položek konsolidované účetní závěrky

### 5.1. Významné položky v konsolidované rozvaze

#### 5.1.1. Dlouhodobá aktiva

**Dlouhodobý hmotný majetek** tvoří největší část dlouhodobých aktiv konsolidovaného celku. Největší podíl dlouhodobého hmotného majetku patří společnosti PHARMOS, a.s. (191 797 tis. Kč), což je v porovnání s rokem 2016 (171 477 tis. Kč) nárůst o 11,85 % (tj. 20 320 tis. Kč, z toho největší část 18 243 tis. Kč tvoří přístavba skladové haly v Hradci Králové). Další významné položky v dlouhodobém hmotném majetku evidují společnosti: THERÁPON 98, a.s. 74 442 tis. Kč (stavby – Poliklinika Kopřivnice), Pražská lékárnická s.r.o. 45 666 tis. Kč (oceňovací rozdíl k nabytému majetku). **Nehmotná aktiva** vykazuje v nejvyšším objemu společnost Lekis s.r.o. ve výši 15 821 tis. Kč.

**Dlouhodobý finanční majetek** ve výši 5 500 tis. Kč je tvořen zálohou, kterou uhradila společnost Sanovia, a.s. v roce 2017 na nákup nové lékárny ve Vratimově.

**Dlouhodobé pohledávky z obchodních vztahů** – jedná se o pohledávky se splatností delší než jeden rok ve výši 68 119 tis. Kč, které vykazují oproti roku 2016 nárůst o 8 701 tis. Kč z hodnoty 59 418 tis. Kč. V největší míře je vykazuje společnost PHARMOS, a.s. Tyto pohledávky jsou tvořeny především úročenými půjčkami a splátkovými kalendáři po lhůtě splatnosti. Tyto pohledávky jsou ve většině případů zajištěny zástavním právem k nemovitosti či směnkou a dle uzavřených smluv i úročeny.

**Odloženou daňovou pohledávku** vykazuje jedenáct společností konsolidačního celku v celkové výši 2 212 tis. Kč. Nejvyšší hodnotu těchto pohledávek má společnost PHARMOS, a.s., a to 945 tis. Kč. V roce 2016 činila výše těchto pohledávek 6 069 tis. Kč, došlo tedy k meziročnímu poklesu 3 857 tis. Kč.

#### 5.1.2. Krátkodobá aktiva

**Zásoby, a to především zboží**, tvoří významnou část krátkodobých aktiv. Stav k 31.12.2016 ve výši 1 413 091 tis. Kč zaznamenal v roce 2017 zvýšení o 77 812 tis. Kč (tj. o 5,51 %) na konečných 1 490 903 tis. Kč. Nejvýznamnější podíl na tomto zvýšení má společnost PHARMOS, a.s., kde v meziročním porovnání došlo k zvýšení stavu zásob o 64 438 tis. Kč (z 1 130 200 tis. Kč v roce 2016 na 1 194 638 tis. Kč v roce 2017). Zároveň se společnost PHARMOS, a.s. nejvíce podílí na celkovém objemu zásob, a to 80,08 %. K rozvahovému dni je evidován zůstatek opravných položek k zásobám v celkové výši 1 327 tis. Kč za konsolidační celek.

**Krátkodobé pohledávky** vykazují všechny společnosti konsolidačního celku v celkové částce 2 320 899 tis. Kč. Při srovnání s rokem 2016 (2 724 525 tis. Kč) je patrné snížení o 403 626 tis. Kč (tj. o 14,81 %). Snížení stavu pohledávek je podobně jako snížení tržeb za zboží zapříčiněno snížením stavu pohledávek u společnosti PHARMOS, a.s. Nejvyšší objem pohledávek z obchodních vztahů je ve společnosti PHARMOS, a.s. (1 339 772 tis. Kč), z toho 427 889 tis. Kč celkem po lhůtě splatnosti a 116 751 tis. Kč po lhůtě splatnosti nad 180 dnů. Významná část pohledávek společnosti PHARMOS, a.s. je zastavena ve prospěch bankovních institucí pro krytí bankovních úvěrů. K rozvahovému dni byl evidován zůstatek opravných položek k pohledávkám v celkové výši 171 886 tis. Kč (z toho 152 329 tis. Kč tvoří opravné položky společnosti PHARMOS, a.s. a 10 342 tis. Kč opravné položky společnosti PHARMOS, a.s. Slovensko).

**Peněžní prostředky** ve výši 90 508 tis. Kč vykazují oproti roku 2016 (148 520 tis. Kč) pokles o 58 012 tis. Kč (tj. o 39,06 %) – jedná se o peněžní prostředky v pokladně, na běžných účtech a na termínovaných vkladech. Další část peněžních prostředků tvoří ceniny (stravenky, kolky). Vysoký objem finanční hotovosti vykazují společnosti PHARMOS, a.s. (32 815 tis. Kč), THERÁPON98, a.s. (16 208 tis. Kč) a Sanovia, a.s. (9 830 tis. Kč).

**Jiná krátkodobá aktiva** představují časové rozlišení (náklady a příjmy příštích období). Jedná se o částku ve výši 61 448 tis. Kč za konsolidovaný celek. V meziročním srovnání s rokem 2016 (58 899 tis. Kč) došlo k nárůstu o 2 549 tis. Kč (tj. o 4,32 %).

### 5.1.3. Vlastní kapitál většinový

Po přerozdělení celkového vlastního kapitálu na většinové a menšinové vlastníky zjistíme, že **většinový vlastní kapitál** v částce 751 078 tis. Kč se proti stavu k 31.12.2016 (723 275 tis. Kč) zvýšil o 27 803 tis. Kč. (tj. o 3,85 %), a to zejména vlivem navýšení hodnoty výsledku hospodaření minulých let.

První položkou většinového vlastního kapitálu je **základní kapitál** mateřské společnosti (94 500 tis. Kč). Základní kapitál tvoří 18 900 kmenových akcií na jméno v listinné podobě ve jmenovité hodnotě 5 000,- Kč.

**Ážio a kapitálové fondy** ve výši 15 058 tis. Kč tvoří zejména ážio. Je vykazováno u společnosti Česká lékárnická, a.s. ve výši 15 058 tis. Kč a vzniklo v roce 2002 při navýšení základního kapitálu společnosti PHARMOS, a.s.

**Rezervní fondy** a ostatní fondy ze zisku jsou ve výši 25 500 tis. Kč a zůstaly meziročně beze změn. Rezervní fond tvoří 22 273 tis. Kč z celkové hodnoty fondů a zbylou část ve výši 3 227 tis. Kč představují statutární a ostatní fondy.

Největší položkou vlastního kapitálu je **výsledek hospodaření minulých let** ve výši 582 940 tis. Kč. Tento hospodářský výsledek byl meziročně zvýšen oproti roku 2016 (512 767 tis. Kč) o 70 173 tis. Kč. Dále byl vytvořen **většinový hospodářský výsledek běžného roku** ve výši 33 080 tis. Kč, což je meziroční pokles o 42 370 tis. Kč (tj. o 56,16 %).

### 5.1.4. Vlastní kapitál menšinový

**Menšinový vlastní kapitál** činí celkem 59 103 tis. Kč, z toho **menšinový výsledek hospodaření představuje** hodnotu – 1 393 tis. Kč. V roce 2016 byla hodnota menšinového vlastního kapitálu 59 112 tis. Kč (snížení o 9 tis. Kč) a výše menšinového zisku činila 9 919 tis. Kč (snížení o 11 312 tis. Kč). Ke snížení hodnoty menšinového vlastního kapitálu a výše menšinového zisku došlo především v důsledku vygenerované ztráty společností Pražská lékárnická s.r.o. ve výši 7 414 tis. Kč

**Menšinovým vlastníkům** byly v roce 2017 vyplaceny podíly na zisku ve výši 665 tis. Kč.

### 5.1.5. Cizí zdroje

**Dlouhodobé závazky** celkem činí 130 355 tis. Kč, což je v porovnání s rokem 2016 (169 186 tis. Kč) pokles o 38 831 tis. Kč. Jedná se o závazky se splatností delší než jeden rok, závazky k úvěrovým institucím a odložený daňový závazek. Dlouhodobé závazky tvoří 3,44 % celkové hodnoty cizích zdrojů. Meziroční pokles u této položky je způsoben zejména snížením **závazků k úvěrovým institucím** a **závazků z obchodních vztahů**.

**Položka dlouhodobých závazků k úvěrovým institucím** ve výši 91 034 tis. Kč je tvořena úvěry:



Společnosti Česká lékárnická, a.s. byl dne 26.10.2009 poskytnut úvěr GE Money bank ve výši Kč 20 000 tis. Kč na refinancování nemovitostí v Plzni. Konečná splatnost úvěru je dne 20. 8. 2019. Splátky tohoto úvěru do 1 roku činí 2 034 tis. Kč a splátky nad 1 rok činí 1 355 tis. Kč. Zůstatek úvěru k 31.12.2017 je 3 389 tis. Kč. Z toho je 1 355 tis. Kč evidováno jako dlouhodobý závazek k úvěrovým institucím. Tento úvěr je zajištěn zástavou nemovitostí, které jsou předmětem úvěru, blankosměnkou, zástavním právem k pohledávkám a zástavním právem k pohledávkám z pojistného plnění.

Korporaci Česká lékárnická, a.s. byl dne 14.12.2016 poskytnut úvěr MONETA Money bank ve výši Kč 120 000 tis. Kč na financování části kupní ceny za nákup akcií v korporaci PHARMOS, a.s. od korporace Phoenix International Beteiligungs BmbH. Splátky tohoto úvěru do 1 roku činí 20 000 tis. Kč a splátky nad 1 rok činí 81 666 tis. Kč. Zůstatek úvěru k 31.12.2017 je 101 666 tis. Kč, z toho je 81 666 tis. Kč evidováno jako dlouhodobý závazek. Tento úvěr je zajištěn zástavou nemovitostí Božkov – Plzeň, zástavou těchto cenných papírů a blankosměnkou a je splatný k 31.12.2022.

Společnosti Lekis s.r.o. na financování nového produktu - pohledávek vzniklých na základě smluv o pronájmu hardware, software, datové a servisní podpore a smluv obdobného charakteru. Revolvingový úvěr byl poskytnut Raiffeisenbank, a.s. a je zajištěn zástavou pohledávek a blankosměnkou, dnem konečné splatnosti je 31.7.2019. Maximální výše úvěru činí 8,5 mil. Kč. Zůstatek k 31.12.2017 činil 4 066 tis. Kč.

Společnosti CO – Medika III s.r.o. eviduje úvěr UniCredit Bank, jehož zůstatek k 31.12.2017 je 3 946 tis. Kč (154 494,30 EUR – přepočteno kurzem ČNB k 31.12.2017 25,54 Kč/EUR).

Největší položku krátkodobých závazků tvoří závazky z obchodních vztahů ve výši 1 732 048 tis. Kč a závazky k úvěrovým institucím ve výši 1 812 978 tis. Kč. Závazky z obchodních vztahů se meziročně snížily o 214 705 tis. Kč (tj. o 11,03 %) a krátkodobé závazky k úvěrovým institucím zaznamenaly pokles o 48 938 tis. Kč (tj. o 2,63 %).

**Položka krátkodobých závazků k úvěrovým institucím ve výši 1 812 978 tis. Kč je tvořena úvěry:**

Společnost Česká lékárnická a.s. eviduje úvěr GE Money bank ve výši 20 000 tis. Kč na refinancování nemovitosti v Plzni (viz dlouhodobé závazky k úvěrovým institucím výše), z toho 2 034 tis. Kč se splatností do 1 roku.

Korporaci Česká lékárnická a.s. byl poskytnut úvěr MONETA Money bank celkem ve výši 120 000 tis. Kč na financování části kupní ceny za nákup akcií v korporaci PHARMOS, a.s., (viz dlouhodobé závazky k úvěrovým institucím výše) z toho je 20 000 tis. Kč se splatností do 1 roku.

Korporace PHARMOS a.s. eviduje úvěry v celkové výši 1 385 240 tis. Kč, které plní stejný účel jako kontokorentní úvěr a slouží k financování závazků společnosti:

- 345 000 tis. KB a.s.
- 124 000 tis. VÚB, a.s.
- 215 000 tis. ČS, a.s.
- 253 265 tis. ING Bank
- 447 975 tis. ČSOB, a.s.

Společnost PHARMOS, a.s. (Slovensko) eviduje kontokorentní úvěr UniCredit Bank a VÚB ve výši 385 978 tis. Kč (15 112 675 EUR – přepočteno kurzem ČNB k 31.12.2017 25,54 Kč/EUR).

Společnosti THERAPON REAL s.r.o. pro účely financování výstavby budovy (úvěr byl poskytnut Českou spořitelnou, a.s., je zajištěn zástavou pozemku, nemovitosti, pohledávkami, blankosměnkou, zástavou obchodního podílu a poslední splátka bude uhrazena v roce 2021). Zůstatek k 31.12.2017 činil 10 250 tis. Kč, v roce 2017 bylo splaceno 3 000 tis. Kč.

Společnost Lektrans Bohemia s.r.o. eviduje kontokorentní úvěr ČSOB, a.s. jehož zůstatek k 31.12.2017 je 3 411 tis. Kč.

Společnost LEKTRANS s.r.o. eviduje kontokorentní úvěr ČSOB, a.s. jehož zůstatek k 31.12.2017 je 1 911 tis. Kč.

Společnost Lekis s.r.o. na financování nového produktu - pohledávek vzniklých na základě smluv o pronájmu hardware, software, datové a servisní podpore a smluv obdobného charakteru. Kontokorentní úvěr byl poskytnut Raiffeisenbank, a.s. a je zajištěn zástavním právem k pohledávka ve prospěch banky a avalovanou blankosměnkou, dnem konečné splatnosti je 31.7.2018. Zůstatek k 31.12.2017 činil 4 154 tis. Kč.

**Časové rozlišení** zahrnuje výdaje a výnosy příštích období. K 31.12.2017 tvořil zůstatek časového rozlišení částku 9 624 tis. Kč, což oproti roku 2016 (23 143 tis. Kč) znamená snížení o 13 519 tis. Kč. Nejvýraznější podíl



na této položce má společnost PHARMOS, a.s. (výdaje příštích období – konsignační sklady a výdaje příštích období – běžné sklady).

## **5.2. Významné položky v konsolidovaném výkazu zisku a ztráty**

### **5.2.1. Provozní náklady a provozní výnosy**

Z prodeje zboží vytvořily v r. 2016 podniky skupiny Česká lékárnická zisk ve výši 640 707 tis. Kč, což je v porovnání s rokem 2016 (666 232 tis. Kč) pokles o 25 525 tis. Kč (tj. o 3,83 %). Tržby z prodeje zboží v nekonsolidovaném vyjádření za konsolidační celek činily v roce 2017 14 630 563 tis. Kč. Po odečtení vztahů realizovaných v konsolidační skupině dostaneme částku 12 811 190 tis. Kč, ve skupině byly tedy v průběhu roku 2017 realizovány tržby z prodeje zboží ve výši 1 819 373 tis. Kč (tj. 12,44 %).

Mezi podniky ze skupiny, kterým meziročně poklesly tržby z prodeje zboží, patří zejména: PHARMOS, a.s. (403 241 tis. Kč), PHARMOS, a.s. Nitra (209 162 tis. Kč) Jihlavská lékárnická s.r.o. (164 651 tis. Kč) a PHARMACY – distribuce léčiv s.r.o. (177 499 tis. Kč) .

Celkové konsolidované tržby z prodeje výrobků a služeb všech podniků skupiny Česká lékárnická dosáhly v roce 2017 částky 287 708 tis. Kč. V porovnání s rokem 2016 (261 299 tis. Kč), došlo k meziročnímu nárůstu o 26 409 tis. Kč (tj. o 10,1 %). Před vyloučením konsolidačních vztahů činila výše výkonů realizovaných v roce 2017 částku 499 604 tis. Kč – ve skupině tedy bylo vyloučeno 211 896 tis. Kč (tj. 42,41 %). Nejvýznamnější položky v konsolidační skupině plynou za tržby za prodej vlastních výrobků (GALMED a.s.) vedení konsignačních skladů a odměny za poskytnutá data (PHARMOS, a.s.), zdravotní výkony fakturované lékaři zdravotním pojišťovnam (THERAPON 98, a.s.), za servis programů (Lekis s.r.o.), za fakturaci marketingových služeb (Sanovia, a.s.) a za fakturaci přepravních výkonů (LEKTRANS s.r.o. a Lektrans Bohemia s.r.o.).

V roce 2017 došlo k mírnému navýšení spotřeby materiálu, energie a služeb na částku 344 675 tis. Kč, a to z částky 335 099 tis. Kč vykázané v roce 2016, tj. zvýšení o 2,86 % (9 576 tis. Kč). Zvýšení se týká položky Služby (220 613 tis. Kč v roce 2016, 235 866 tis. Kč v roce 2017). Největší podíl na navýšení služeb má společnost PHARMOS, a.s. a Sanovia, a.s. Naopak u položky spotřeba materiálu a energie došlo k mírnému poklesu nákladů oproti roku 2016 (114 486 tis. Kč v roce 2016, 108 789 tis. Kč v roce 2017) o 5 697 tis. Kč

Osobní náklady ve výši 440 628 tis. Kč zaznamenaly oproti roku 2016 (386 909 tis. Kč) v absolutní hodnotě nárůst o 53 719 tis. Kč (tj. o 13,88 %) z důvodů navýšení výše základních mezd. Zároveň došlo k meziročnímu nárůstu počtu zaměstnanců o 2,8%.

K meziročnímu poklesu došlo u položek „jiné provozní výnosy“ (975 983 tis. Kč rok 2016, 887 950 tis. Kč rok 2017) a „jiné provozní náklady“ (959 714 tis. Kč rok 2016, 898 398 tis. Kč rok 2017). Pokles provozních výnosů je způsoben snížením objemu účtovaného faktoringu u společnosti PHARMOS, a.s. Slovensko a rovněž snížením provozních výnosů u společnosti PHARMOS, a.s. a Pražská lékárnická s.r.o.

Provozní hospodářský výsledek se meziročně snížil o 71 692 tis. Kč (tj. o 48 %) a byl vykázan ve výši 77 643 tis. Kč.

### **5.2.2. Finanční náklady a finanční výnosy**

Řádek „ostatní finanční výnosy“ je součtem veškerých finančních výnosů podniků skupiny Česká lékárnická (kurzové rozdíly a ostatní finanční výnosy). Výše těchto finančních výnosů roku 2017 (13 466 tis. Kč) zaznamenala oproti roku 2016 (13 100 tis. Kč) nárůst o 366 tis. Kč.

Položka „ostatní finanční náklady“ zahrnuje veškeré finanční náklady konsolidačního celku (tvorbu rezerv a opravných položek ve finanční oblasti, kurzové rozdíly a ostatní finanční náklady – zejm. bankovní poplatky). K 31.12.2017 vykázal konsolidační celek finanční náklady ve výši 12 328 tis. Kč. K 31.12.2016 činila tato nákladová položka 14 429 tis. Kč. Pokles nákladů v roce 2017 bylo způsobeno zejména poklesem finančních nákladů u společností PHARMOS, a.s.

K mírnému poklesu finančních nákladů došlo také v oblasti nákladových úroků, celkově o 2 965 tis. Kč (tj. o 7,89 %), a to především poklesem těchto nákladů u společnosti PHARMOS, a.s. V roce 2016 dosahovaly nákladové úroky výše 37 601 tis. Kč, k 31.12.2017 výše 34 636 tis. Kč.

### 5.2.3. Daň z příjmů za běžnou činnost

Podniky konsolidačního celku vykázaly v r. 2017 splatnou daň z příjmů právnických osob v celkové částce 9 889 tis. Kč, došlo tedy k meziročnímu poklesu z částky 28 153 tis. Kč o 18 264 tis. Kč.

### 5.2.4. Konsolidovaný výsledek hospodaření

Celkový výsledek hospodaření činí zisk celkem 31 687 tis. Kč, z čehož -1 393 tis. Kč tvoří výsledek hospodaření připadající menšinovým vlastníkům a 33 080 tis. Kč většinový hospodářský výsledek. V roce 2016 činil celkový hospodářský výsledek 85 369 tis. Kč, z toho 9 919 tis. Kč hospodářský výsledek menšinový a 75 450 tis. Kč výsledek hospodaření připadající většinovým vlastníkům.

## 6. Ostatní informace ke konsolidované účetní závěrce za r. 2017

### Informace o významných soudních sporech

V průběhu roku 2016 byla společností Česká lékárnická, a.s. podána žaloba o vydání bezdůvodného obohacení ve výši 7 268 658,33 Kč společně s náklady soudního řízení ve výši 500 211,40 Kč proti POLIKLINICE LOUNY, a.s., kdy dne 17.11.2016 nabyl právní moci Rozsudek Obvodního soudu pro Prahu 1, kterým byl nárok společnosti Česká lékárnická, a.s. uznán v plné výši.

Dne 3.1.2017 bylo zahájeno exekuční řízení vůči POLIKLINICE LOUNY, a.s. kdy v přípravné fázi nebyl dohledán žádný postižitelný majetek a dne 28.4.2017 bylo zahájeno insolvenční řízení, které je zatím ve fázi před vyhlášením úpadku.

Dne 20.4.2017 byla podána na Ministerstvo spravedlnosti ČR Uplatnění nároku na náhradu škody. Stanovisko Ministerstva spravedlnosti ČR k výše uvedenému bylo doručeno 13.4.2018, kde byla uznána škoda, zároveň bylo konstatováno, že jednání o uplatnění nároku na náhradu škody po státu bude možné až po ukončení insolvenčního řízení na společnost POLIKLINIKA LOUNY, a.s.

### Významné události po datu účetní závěrky

Na jednání Dozorčí rady společnosti PHARMOS, a.s. dne 10.4.2018 došlo k odsouhlasení záměru fúze společnosti Plzeňská lékárnická s.r.o. a PHARMACY –distribuce léčiv s.r.o. se společností PHARMOS, a.s. s rozhodným dnem fúze 1.1.2018.

Dne 2.5.2018 podepsala společnost PHARMOS, a.s. Smlouvu o převodu obchodních podílů a odkoupila 100% podílů společnosti Nemocnice Počátky, s.r.o. od původních společníků. Tímto zahájila provozování nemocničního zařízení se 100 lůžky léčebny dlouhodobě nemocných a 50 sociálními lůžky.

Zároveň společnost PHARMOS, a.s. připravila počátkem roku 2018 předžalobní výzvy na některé držitele registrací léčiv a léčivých přípravků za nedodržování Zákona o léčivech.

### Informace o zárukách přijatých za jiný podnik z titulu bankovního úvěru, akreditivu nebo směnečného práva

Korporace Česká lékárnická, a.s. je ručitelem úvěru blankosměnkou dceřiné společnosti PHARMOS, a.s. na Slovensku.

Korporace PHARMOS a.s. poskytla bankovní záruky společností LEKTRANS s.r.o. a Lektrans Bohemia s.r.o. formou ručitelských prohlášení.

### Nejvýznamnější položky konsolidovaných výnosů z běžné činnosti

	2017			2016		
	Celkem	Tuzemsko	EU	Celkem	Tuzemsko	EU
Tržby za prodej zboží	12 811 190	12 326 174	485 016	13 345 063	12 710 880	634 183
Tržby za vl. výrobky a služby	287 708	273 558	14 150	261 299	250 863	10 436
Tržby z prodeje dl.majetku	3 306	3 306	0	3 570	3 570	0
Ostatní provozní výnosy	887 950	887 950	0	975 983	975 983	0

## Informace o celkových odměnách za auditorské služby podle uzavřených smluv bez DPH

	2017	2016
Audit účetní jednotky	1 518	1 810
Daňové poradenství	91	91
<b>Celkem</b>	<b>1 537</b>	<b>1 901</b>

## Zaměstnanci konsolidačního celku

	2017	2016
Průměrný počet zaměstnanců v konsolidační skupině	1 105	1 075
- z toho počet řídicích pracovníků	159	117
Mzdové náklady řídicích pracovníků	55 296	40 103

V roce 2017 byly vyplaceny odměny členům statutárních orgánů výši 4 990 tis. Kč a členům dozorčích orgánů ve výši 352 tis. Kč. Zůstatek poskytnutých půjček členům řídicích a kontrolních orgánů činil k 31.12.2017 125 tis. Kč.

Zároveň jsou evidovány půjčky od členů řídicích a kontrolních orgánů, jejichž zůstatek k 31.12.2017 činil:

- Ve společnosti Sanovia, a.s. celkem 1 300 tis. Kč
- Ve společnosti Česká lékárnická, a.s. celkem 16 500 tis. Kč

## Informace o dceřiné společnosti v zahraničí

Mateřská společnost má 50% podíl ve společnosti PHARMOS, a.s. (Slovensko).

Pro účely konsolidace byl proveden přepočtení výkazů uvedených v EUR této společnosti za použití kurzu ČNB k 31.12.2017 a průměrného kurzu ČNB za rok 2017 pro výkaz zisku a ztrát.

## Výdaje vynaložené v průběhu účetního období na výzkum a vývoj

Ve sledovaném ani v předchozím účetním období nebyly v účetní jednotce vynaloženy finanční prostředky na vývoj a výzkum.

## Aktivity v oblasti ochrany životního prostředí

Ve sledovaném ani v předchozím účetním období nebyly v účetní jednotce prováděny žádné činnosti v oblasti ochrany životního prostředí nad rámec požadovaný souvisejícími zákony.

## Prohlášení zpracovatelů

Zpracovatelé konsolidované účetní závěrky prohlašují, že k jejímu zpracování vynaložili veškerou přiměřenou odbornou péči.

V Ostravě 29.8.2018

Statutární orgán mateřské společnosti:

  
**PharmDr. Jiří Korta**  
předseda představenstva

  
**PharmDr. Petr Nalevajka**  
člen představenstva



AUDIT PROFESIONAL, spol. s r.o.  
FOR IDENTIFICATION PURPOSES

**ZPRÁVA NEZÁVISLÉHO AUDITORA**  
**určená akcionářům mateřské společnosti**  
**Česká lékárnická, a. s.**

Provedli jsme audit přiložené konsolidované účetní závěrky mateřské společnosti Česká lékárnická, a. s., která se skládá z konsolidované rozvahy k 31.12.2017, konsolidovaného výkazu zisku a ztráty za rok končící 31.12.2017 a konsolidované přílohy této účetní závěrky, která obsahuje popis použitých podstatných účetních metod a další vysvětlující informace. Údaje o mateřské společnosti Česká lékárnická, a. s. jsou uvedeny v příloze této konsolidované účetní závěrky.

**Odpovědnost statutárního orgánu účetní jednotky za konsolidovanou účetní závěrku**

Statutární orgán mateřské společnosti Česká lékárnická, a. s. je odpovědný za sestavení konsolidované účetní závěrky, která podává věrný a poctivý obraz v souladu s českými účetními předpisy a za takový vnitřní kontrolní systém, který považuje za nezbytný pro sestavení konsolidované účetní závěrky tak, aby neobsahovala významné (materiální) nesprávnosti způsobené podvodem nebo chybou.

**Odpovědnost auditora**

Naší odpovědností je vyjádřit na základě našeho auditu výrok k této konsolidované účetní závěrce. Audit jsme provedli v souladu se zákonem o auditorech, mezinárodními auditorskými standardy a souvisejícími aplikačními doložkami Komory auditorů České republiky. V souladu s těmito předpisy jsme povinni dodržovat etické požadavky a naplánovat a provést audit tak, abychom získali přiměřenou jistotu, že konsolidovaná účetní závěrka neobsahuje významné (materiální) nesprávnosti.

Audit zahrnuje provedení auditorských postupů k získání důkazních informací o částkách a údajích zveřejněných v konsolidované účetní závěrce. Výběr postupů závisí na úsudku auditora, zahrnujícím i vyhodnocení rizik významné (materiální) nesprávnosti údajů uvedených v konsolidované účetní závěrce způsobené podvodem nebo chybou. Při vyhodnocování těchto rizik auditor posoudí vnitřní kontrolní systém relevantní pro sestavení konsolidované účetní závěrky podávající věrný a poctivý obraz. Cílem tohoto posouzení je navrhnout vhodné auditorské postupy, nikoli vyjádřit se k účinnosti vnitřního kontrolního systému účetní jednotky. Audit též zahrnuje posouzení vhodnosti použitých účetních metod, přiměřenosti účetních odhadů provedených vedením i posouzení celkové prezentace konsolidované účetní závěrky.

Jsme přesvědčeni, že důkazní informace, které jsme získali, poskytují dostatečný a vhodný základ pro vyjádření našeho výroku.

**Výrok auditora**

Podle našeho názoru konsolidovaná účetní závěrka podává věrný a poctivý obraz aktiv a pasiv společnosti Česká lékárnická, a. s. k 31.12.2017, konsolidovaných nákladů, konsolidovaných výnosů a konsolidovaného výsledku jejího hospodaření za rok končící 31.12.2017 v souladu s českými účetními předpisy.

**Ostatní informace**

Za ostatní informace se považují informace uvedené v konsolidované výroční zprávě mimo konsolidovanou účetní závěrku a naši zprávu auditora. Za ostatní informace odpovídá statutární orgán společnosti.

Náš výrok ke konsolidované účetní závěrce se k ostatním informacím nevztahuje, ani k nim nevydáváme žádný zvláštní výrok. Přesto je však součástí našich povinností souvisejících s ověřením konsolidované účetní závěrky seznámení se s ostatními informacemi a zvážení, zda ostatní informace uvedené v konsolidované výroční zprávě nejsou ve významném (materiálním) nesouladu s konsolidovanou účetní závěrkou či našimi znalostmi o účetní jednotce získanými během ověřování konsolidované účetní závěrky, zda je konsolidovaná výroční zpráva sestavena v souladu s právními předpisy nebo zda se jinak tyto informace nejeví jako významně (materiálně) nesprávné. Pokud na základě provedených prací zjistíme, že tomu tak není, jsme povinni zjištěné skutečnosti uvést v naší zprávě.

V rámci uvedených postupů jsme v obdržení ostatních informací nic takového nezjistili.

V Ostravě dne 30. srpna 2018

Za firmu **AUDIT PROFESIONAL, spol. s r. o.**  
Jurečkova 643/20, Moravská Ostrava, 702 00  
oprávnění KA ČR č. 64

Ing. Jana Krkošková, auditorka  
oprávnění KA ČR č. 1293  
jednatelka společnosti

