

Výroční zpráva společnosti za rok 2010

(01.01.2010 – 31.12.2010)



Osnova

1. Historické údaje
 - 1.1 Vznik společnosti, akcionářská struktura
 - 1.2 Činnosti, provoz společnosti
2. Organizační struktura společnosti a orgány společnosti
 - 2.1 Organizační struktura společnosti
 - 2.2 Orgány společnosti
3. Hospodářské výsledky společnosti
 - 3.1 Stručná informace o hospodářských výsledcích společností v rámci skupiny
 - 3.1.1. PHARMOS, a.s.
 - 3.1.2. Distribuční společnosti
 - 3.1.3. PHARMOS, a.s. se sídlem Nitra, Slovensko
 - 3.1.4. Léčebně-preventivní péče
 - 3.1.4.1. Therápon 98, a.s.
 - 3.1.4.2. THERAPON REAL s.r.o.
 - 3.1.5. GALMED a.s.
 - 3.1.6. Lekis s.r.o.
 - 3.1.7. LEKTRANS s.r.o.
 - 3.1.8. LEKTRANS Bohemia s.r.o.
 - 3.1.9. Sanovia, a.s.
4. Vybrané údaje z rozvahy Česká lékárnická, a.s.
5. Vybrané údaje z výkazu zisků a ztrát Česká lékárnická, a.s.
6. Zpráva dozorčí rady společnosti
7. Zpráva auditora společnosti o ověření výroční zprávy k 31.12.2010
8. Struktura vazeb v rámci skupiny
9. Informace o skutečnostech, které nastaly po 31.12.2010
10. Předpokládaný vývoj společnosti
11. Aktivity v oblasti výzkumu a vývoje a v oblasti ochrany životního prostředí

Samostatné přílohy výroční zprávy:

- Účetní závěrka 2010

1. Historické údaje

1.1. Vznik společnosti, akcionářská struktura

Česká lékárnická, a.s. byla založena v srpnu 1995 výměnou akcií PHARMOSu, a.s. v držení individuálních lékárníků – fyzických osob za akcie České lékárnické, a.s. Společnost PHARMOS, a.s. tak získala dva dominantní akcionáře – Českou lékárnickou, a.s. se sídlem v Praze, ČR a Phoenix International Beteiligungs GmbH se sídlem v Mannheimu, SRN. Původním zájmem zakladatelů společnosti Česká lékárnická, a.s. byla snaha o koncentraci drobných individuálních akcionářů společnosti PHARMOS, a.s. a umožnění kvalitativně vyšší úrovně prosazení akcionářských práv v rámci společnosti PHARMOS, a.s., postupně však zahájila tato společnost i vlastní distribuční činnost do lékáren.

Od zahájení vlastního prodeje léčiv a ostatního zdravotního materiálu do lékáren v roce 1996 vykazovala společnost výrazný růst tržeb za dodané zboží a docházelo tak k upevnění pozice na trhu prodeje léčiv do lékáren. Společnost Česká lékárnická, a.s. odkoupila v průběhu měsíců července-srpna 1999 vybraná aktiva společnosti TAMDA, a.s. (třetí největší distributor na českém trhu do lékáren v rámci ČR), čímž získala skupina firem kolem České lékárnické, a.s. významné postavení na trhu prodeje zboží do lékáren v ČR.

V roce 2002 došlo k realizaci navýšení základního kapitálu dceřiné společnosti PHARMOS, a.s. o 37,7 mil. Kč, přičemž Česká lékárnická, a.s. byla jediným upisovatelem tohoto zvýšení základního kapitálu a získala majoritní postavení (71,6 %-ní podíl na základním kapitálu) v této významné distribuční společnosti. Navýšení základního kapitálu ve společnosti PHARMOS, a.s. bylo realizováno formou nepeněžitěho vkladu, přičemž předmětem tohoto vkladu byla část podniku Česká lékárnická, a.s. související s distribucí, tj. veškerá aktiva a pasiva společnosti související s distribucí léčiv, zdravotnického materiálu, dentálního materiálu a ostatního sortimentu. Vlastní postup realizace nepeněžitěho vkladu byl řádně schválen valnými hromadami obou dotčených společností a předmět vkladu byl oceněn dvěma soudem jmenovanými znalci. Vlastní hodnota nepeněžitěho vkladu představovala dle takto vypracovaného ocenění cca 187 mil. Kč, přičemž hodnota nad úroveň vlastního navýšení základního kapitálu ve společnosti PHARMOS, a.s. (37,7 mil.Kč) představuje emisní ážio. Rozhodným dnem pro realizaci tohoto nepeněžitěho vkladu bylo datum 1.1.2002.

Distribučními společnostmi v rámci skupiny firem kolem České lékárnické, a.s. (tj. společnosti PHARMOS, a.s., Pražská lékárnická s.r.o., Jihlavská lékárnická s.r.o., Plzeňská lékárnická s.r.o. a PHARMACY-distribuce léčiv s.r.o.) získává od roku 2002 cca 23-25 % českého trhu dodávek léčiv a léčivých přípravků do veřejných a nemocničních lékáren a na základě geografického rozmístění jednotlivých skladů je schopna zásobovat lékárny na celém území České republiky.

V roce 2004 koupila Česká lékárnická, a.s. akcie společnosti THERÁPON 98, a.s. a stala se tak rozhodujícím akcionářem v této společnosti. Česká lékárnická, a.s. tak vlastní ve společnosti THERÁPON 98, a.s. 80% akciový podíl na základním kapitálu.

V roce 2006 se stala spoluzakladatelem společnosti LEKTRANS s.r.o. a podílil se tak i na dopravě léčiv do jednotlivých lékáren v oblastech působnosti moravských skladů distribuční skupiny.

Dále v roce 2006 rozšířila svou působnost i mimo hranice našeho státu a to konkrétně na území Slovenské republiky. Spolu se společností TOP PHARMEX a.s. zakládá společnost PHARMOS a.s. se sídlem v Nitře.

V roce 2008 se stala zakladatelem společnosti Sanovia, a.s. Původně marketingová aktivita společnosti PHARMOS, a.s. byla vyčleněna do samostatné společnosti, která dnes sdružuje více než 280 lékáren do virtuální sítě nazvané „Moje lékárna“. Tato společnost dále zajišťuje a rozvíjí marketingové služby, organizuje vzdělávací semináře.

V roce 2009 společnost kupuje skladový areál v Plzni – Božkově, do kterého se stěhuje do nájmu společnost PHARMOS, a.s., která odtud vykonává distribuční a logistickou činnost. Do těchto prostor rovněž přichází společně se společností PHARMOS, a.s. i společnost Plzeňská lékárnická s.r.o. Tato investice byla realizována přes bankovní úvěr. Cílem této investice bylo přestěhování provozů PHARMOSu, a.s. a Plzeňské lékárnické s.r.o. z pronajatých prostor do vlastních.

V roce 2010 se společnost stala spoluzakladatelem společnosti Lektrans Bohemia s.r.o., která po vzoru společnosti LEKTRANS s.r.o. bude zajišťovat dopravu dodávek léčiv do lékáren distribuovaných distribuční skupinou České lékárnické, a.s.

Společnost rovněž založila THERÁPON REAL s.r.o., která zajišťuje výstavbu a pronájem nové budovy, která bude součástí Polikliniky v Kopřivnici provozované společností THERÁPON 98, a.s. .

Společnost se podílela jako 50% investor na přístavbě nové haly ve skladovém areálu v Nitře. Hala je využívána pro uložení zboží výrobcům, kterým slovenský PHARMOS a.s., zajišťuje logistické služby.

1.2. Činnosti, provoz společnosti

Hlavní činností společnosti Česká lékárnická, a.s. bylo rovněž i v roce 2010 poskytování služeb, především v oblasti zprostředkování obchodu a dále pak realizace svých vlastních finančních investic v dceřiných společnostech.

Společnost Česká lékárnická, a.s. nevykonávala v roce 2010 vlastní distribuci. Tato distribuce je prováděna prostřednictvím dceřiných distribučních společností.

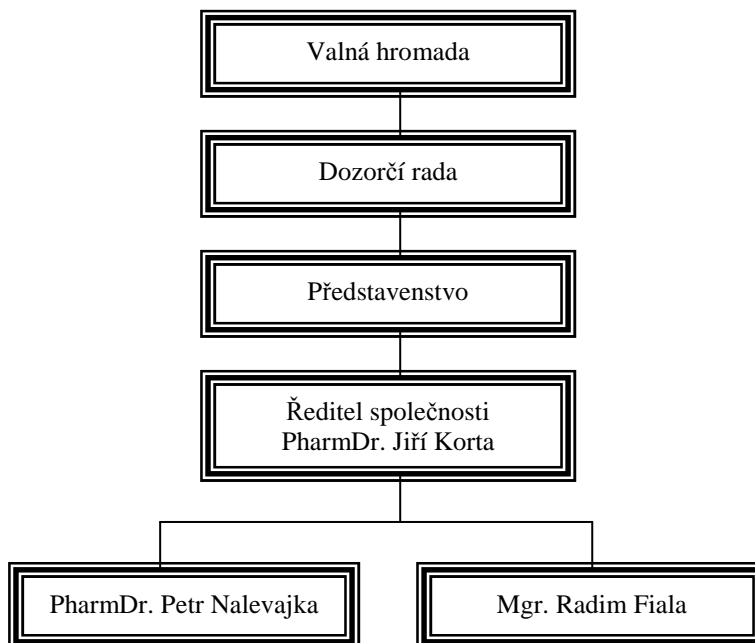
Sídlem společnosti je Ostrava-Radvanice, Těšínská 1349/296, PSČ: 716 00.

2. Organizační struktura společnosti a orgány společnosti

2.1. Organizační struktura společnosti

Organizační struktura společnosti Česká lékárnická, a.s. nedoznala v roce 2010 změn oproti stavu z předchozího roku.

Organizační struktura České lékárnické, a.s. (k 31.12.2010)



2.2. Orgány společnosti

Členové statutárních a dozorčích orgánů ke dni uzávěrky účetních knih:

Členové statutárních a dozorčích orgánů ke dni sestavení uzávěrky účetních knih:

Funkce	Příjmení	Jméno	Titul
Předseda představenstva	Korta	Jiří	PharmDr.
Člen představenstva	Fiala	Radim	Mgr.
Člen představenstva	Nalevajka	Petr	PharmDr.
člen představenstva	Bárta	Petr	PharmDr.
Člen dozorčí rady	Byrtus	Petr	PharmDr.
Člen dozorčí rady	Hampel	Marek	Mgr.
Člen dozorčí rady	Veselka	Jaroslav	Mgr.
Člen dozorčí rady	Hamuzková	Libuše	Mgr.
Člen dozorčí rady	Konečný	Petr	PharmDr.

3. Hospodářské výsledky společnosti

Česká lékárnická, a.s. neprováděla v roce 2010 vlastní distribuci v oblasti léčiv a její vlastní činnost spočívala především v realizaci správy finančních investic a poskytování služeb pro ostatní společnosti systému (pořádání společenských, kulturních a sportovních akcí apod.). Společnost dosáhla v roce 2010 hospodářský výsledek ve výši 9 935 tis. Kč před zdaněním.

3.1. Stručná informace o hospodářských výsledcích společností v rámci skupiny

Realizovaný objem tržeb za prodané zboží za kalendářní rok 2010 všech společností v rámci distribučního uskupení firem kolem České lékárnické, a.s. (tj. společnosti PHARMOS, a.s., Pražská lékárnická s.r.o., Jihlavská lékárnická s.r.o., Plzeňská lékárnická s.r.o. a PHARMACY-distribuce léčiv s.r.o., PHARMOS a.s. (Slovensko)) a také společností GALMED a.s., Lekis s.r.o., LEKTRANS s.r.o., THERÁPON 98, a.s., Sanovia, a.s., THERÁPON REAL s.r.o. a Lektrans Bohemia s.r.o.) dosáhl celkové výše 17,4 mld. Kč bez DPH, v nekonsolidovaném vyjádření.

Celkový dosažený hospodářský výsledek před zdaněním z provozování distribuce léčiv (PHARMOS a.s., Pražská lékárnická s.r.o., Jihlavská lékárnická s.r.o., PHARMACY-distribuce léčiv s.r.o., PHARMOS, a.s. (Slovensko), Plzeňská lékárnická s.r.o., Sanovia, a.s.) představuje částku 49 524 tis. Kč (včetně zahrnutí ztráty Plzeňské lékárnické s.r.o. ve výši 2.955 tis. Kč), dále byl realizován hospodářský výsledek před zdaněním ve výši 20 373 tis. Kč ve společnostech THERÁPON 98, a.s., THERÁPON REAL s.r.o., GALMED a.s., LEKTRANS s.r.o., Lektrans Bohemia s.r.o., a Lekis s.r.o., které se zabývají jinými činnostmi než vlastní distribucí léčiv. Ziskem skončilo hospodaření společnosti Sanovia, a.s. 1.115 tis. Kč.

Celkový vytvořený zisk před zdaněním (kumulovaný za celou skupinu firem kolem České lékárnické, a.s.) představuje částku 79 832 tis. Kč (o 18 973 tis. Kč více než loni). Za dobu společného působení firem PHARMOS, a.s. a Česká lékárnická, a.s. na českém trhu, který v letošním roce představuje 20 let nepřetržitého trvání služeb, došlo k několikanásobnému navýšení celkové hodnoty společnosti.

Celkový objem vlastního kapitálu České lékárnické, a.s. je ve výši 609 212 tis. Kč, což představuje hodnotu 32,23 tis. Kč připadající na každou akcii o nominální hodnotě 5 tis.Kč.

3.1.1. PHARMOS, a.s.

Nejvýznamnější finanční investicí společnosti Česká lékárnická, a.s. (z hlediska objemu) je bezesporu společnost **PHARMOS, a.s.** Společnost PHARMOS, a.s. byla založena v roce 1991 českými lékárníky. Základní myšlenkou bylo vytvoření vlastní lékárnické distribuce, která bude vytvářet profesní a ekonomické zázemí pro nezávislé lékárníky. V roce 1992 vstoupil kapitálově do společnosti PHARMOS,a.s. německý partner Stumpf AG s 50%-ním podílem na základním kapitálu (Stumpf AG se stal později součástí koncernu Phoenix). V roce 1995 založili původní akcionáři Pharmosu společnost Česká lékárnická, a.s., do které byly převedeny jejich akcie společnosti PHARMOS,a.s. V roce 2010 společnost Česká lékárnická, a.s. odkoupila část akcií vlastněných drobnými akcionáři a její podíl vzrostl z 71,6% na 71,7%. Další významný akcionář je Phoenix International Beteiligungs GmbH s 28%.

PHARMOS, a.s. je významným poskytovatelem logisticko-skladovacích služeb pro obchodní partnery – dodavatele a výrobce léčiv. Je druhým nejvýznamnějším distributorem léčiv na českém trhu s cca 22 %-ním podílem na trhu. Kromě distribuce léčiv je rovněž významným distributorem v oblasti zdravotnického materiálu a pomůcek.

Společnost PHARMOS, a.s. realizovala v roce 2010 celkové tržby za prodané zboží v objemu 14 009 569 tis. Kč. Druhou nejvýznamnější skupinu tržeb představují tržby za realizované služby dosahující částky 109 113 tis.Kč. Jedná se především o inkasované odměny za vedení konsignačních skladů, odměny za zprostředkování prodeje zboží a marketingové služby. Rozhodující část realizovaných tržeb za prodané zboží představovaly dodávky léčiv, zdravotnického materiálu a dalšího doplňkového sortimentu do veřejných a nemocničních lékáren a zdravotnických prodejen. Realizovaná obchodní marže za období roku 2010 činila 387 044 tis. Kč, tj. v relativním vyjádření cca 2,76 % obchodní marže. Provozní hospodářský výsledek dosáhl výše 80 532 tis.Kč. Celkový hospodářský výsledek po zdanění činí 14 466 tis. Kč.

Vlastní kapitál společnosti vzrostl o 12 514 tis. Kč a jeho celková výše dosáhla objemu 591 334 tis. Kč.

Vybrané ekonomické ukazatele společnosti PHARMOS, a.s. (v tis. Kč)

	2008	2009	2010
Tržby za zboží	11 864 300	12 381 708	14 009 569
Marže	306 103	323 967	387 044
Tržby za služby	154 377	127 912	109 113
Spotřeba materiálu a energie	22 008	21 734	19 981
Služby	145 529	146 114	179 644
Přidaná hodnota	292 943	284 031	296 532
Osobní náklady	162 164	149 054	162 184
HV před zdaněním	24 923	14 476	19 787
Aktiva celkem	3 571 284	3 953 924	4 085 555
Stálá aktiva	273 965	269 674	253 693
Oběžná aktiva	3 289 650	3 638 491	3 798 311
Zásoby	777 115	1 116 643	1 118 228
Pohledávky	2 429 606	2 374 135	2 481 940
Finanční majetek	82 929	147 713	198 143
Vlastní kapitál	576 858	578 820	591 334
Základní kapitál	342 800	342 800	342 800
Cizí zdroje	2 991 855	3 346 674	3 480 849

3.1.2. Distribuční společnosti

Samostatnou, nicméně neméně významnou, kapitolou v oblasti distribuce jsou **distribuční SRO (Pražská lékárnická s.r.o., Jihlavská lékárnická s.r.o., Plzeňská lékárnická s.r.o. a PHARMACY-distribuce léčiv s.r.o.)**, která distribuují léčiva do veřejných lékáren na regionálním principu. V rámci uskupení firem kolem České lékárnické je tak rozvíjena myšlenka regionální distribuce založené na spolupráci České lékárnické a regionálních lékárníků. Česká lékárnická, a.s. se na těchto regionálních s.r.o. podílí minimálně 50 %-ním obchodním podílem a společnost PHARMOS, a.s. zajišťuje těmto společnostem logisticko-marketingové zázemí a podporu. V těchto společnostech je prosazován princip Společník s.r.o. – vlastník lékárny – regionální lékárník.

Distribuční s.r.o. realizovaly v roce 2010 na tržbách za dodané zboží zákazníkům celkový objem 2 105 161 tis. Kč. Tyto společnosti se úspěšně prosazují na regionálních trzích a využívají výhod v oblasti podpory logistiky, marketingu a ostatních správních činností ve vazbě na společnost PHARMOS, a.s. čímž je vytvářena další hodnota pro lékárníka. Tyto distribuční společnosti se rozvíjejí a přispívají tak k pozitivnímu vývoji distribuce jako celku. Z pohledu celkové tvorby zisku a tím přínosu jak pro Českou lékárnickou, a.s. tak i pro regionální lékárníky-společníky je nejzajímavější PHARMACY-distribuce léčiv s.r.o. a Pražská lékárnická s.r.o., fungující na principu tzv. virtuálního skladu (tj. společnost plně využívá skladové služby v rámci skladování zboží ve skladech PHARMOSu), nicméně i tvorba zisku v ostatních společnostech nezůstává pozadu. Výjimkou je pouze společnost Plzeňská lékárnická s.r.o., která v roce 2010 dosáhla ztráty 2.959 tis. Kč.

V průběhu roku 2010 došlo k vizualizaci skladových činností i ve skladu Plzeňské lékárnické s.r.o.. Vlastní logistická služba je poskytována společností PHARMOS, a.s. na základě smluvních vztahů ze skladových prostor

Vybrané ekonomické ukazatele společnosti Jihlavská lékárnická s.r.o. (v tis. Kč)

	2008	2009	2010
Tržby za zboží	360 842	360 675	331 930
Marže	10 800	13 127	10 337
Tržby za služby	480	371	1 052
Spotřeba materiálu a energie	284	300	371
Služby	4 529	4 007	3 980
Přidaná hodnota	6 467	9 191	7 038
Osobní náklady	5 205	5 087	5 544
HV před zdaněním	-229	5 538	740
Aktiva celkem	101 744	83 720	74 546
Stálá aktiva	111	313	252
Oběžná aktiva	100 250	83 399	74 288
Zásoby	17 820	14 728	20 954
Pohledávky	81 577	68 622	47 040
Finanční majetek	853	49	6 294
Vlastní kapitál	10 647	14 261	11 864
Základní kapitál	2 500	2 500	2 500
Cizí zdroje	91 088	69 356	62 668

Vybrané ekonomické ukazatele společnosti Plzeňská lékárnická s.r.o. (v tis. Kč)

	2008	2009	2010
Tržby za zboží	411 245	341 945	296 483
Marže	12 863	10 873	7 271
Tržby za služby	715	726	71
Spotřeba materiálu a energie	871	755	151
Služby	8 359	7 610	6 217
Přidaná hodnota	4 348	3 234	974
Osobní náklady	7 025	5 956	1 343
HV před zdaněním	-9 790	-18 925	664
Aktiva celkem	94 642	85 729	58 805
Stálá aktiva	280	183	12
Oběžná aktiva	93 224	85 389	58 771
Zásoby	18 859	21 910	0
Pohledávky	72 032	63 017	56 288
Finanční majetek	2 333	462	2 483
Vlastní kapitál	-2 435	-17 827	-20 786
Základní kapitál	3 300	3 250	3 250
Cizí zdroje	96 958	103 556	79 591

Vybrané ekonomické ukazatele společnosti Pražská lékárnická s.r.o. (v tis. Kč)

	2008	2009	2010
Tržby za zboží	572 518	724 498	721 534
Marže	20 688	24 779	21 913
Tržby za služby	1 042	267	99
Spotřeba materiálu a energie	396	218	231
Služby	8 727	7 078	5 523
Přidaná hodnota	12 607	17 750	16 258
Osobní náklady	3 445	3 552	3 820
HV před zdaněním	6 549	10 578	7 216
Aktiva celkem	111 897	138 832	156 727
Stálá aktiva	88	42	37
Oběžná aktiva	111 025	138 790	156 688
Zásoby	820	870	730
Pohledávky	107 375	136 946	154 089
Finanční majetek	2 830	974	1 869
Vlastní kapitál	13 055	18 486	17 796
Základní kapitál	4 600	4 600	4 600
Cizí zdroje	98 722	120 314	138 544

Vybrané ekonomické ukazatele společnosti Pharmacy – distribuce léčiv s.r.o. (v tis. Kč)

	2008	2009	2010
Tržby za zboží	802 164	740 177	755 214
Marže	29 676	24 971	23 669
Tržby za služby	540	584	375
Spotřeba materiálu a energie	720	507	324
Služby	13 501	7 389	10 696
Přidaná hodnota	15 995	17 659	13 024
Osobní náklady	7 932	4 741	4 183
HV před zdaněním	4 315	11 334	4 318
Aktiva celkem	231 772	160 703	211 269
Stálá aktiva	349	229	104
Oběžná aktiva	231 344	159 779	211 145
Zásoby	31 291	0 *)	0
Pohledávky	185 108	158 683	193 780
Finanční majetek	14 945	1 096	17 365
Vlastní kapitál	29 719	36 987	38 741
Základní kapitál	1 100	1 100	1 100
Cizí zdroje	197 214	123 716	172 528

*) Poznámka: v průběhu roku 2009 došlo k přechodu společnosti na virtuální sklad

3.1.3. PHARMOS, a.s. se sídlem Nitra, Slovensko

Společnost PHARMOS, a.s. byla 18.1.2006 zapsána do Obchodního registru Okresního soudu v Nitře pod IČO: 35974559. V březnu 2006 pak získala povolení k distribuci léčiv na území Slovenské republiky ze skladových prostor v Topoľčanec, kde bylo na adrese Odbojárův 340/29 i sídlo společnosti. Druhým akcionářem je společnost TopPharmex, spol. s r.o., IČO 31441131 která vykonávala do té doby velkodistribuční činnost jako lokální distributor v oblasti středozápadního Slovenska. Majetkově se na společnosti podílí Česká lékárnická, a.s. 50,0%, a.s. a TopPharmex, s.r.o.. 50,0 % podílu na základním kapitálu.

Pro zajištění vysoce kvalitních distribučních služeb byl zakoupen 25.5.2006 zakladateli skladový areál v Nitře, Levická 11, kam se rovněž přesunulo sídlo společnosti, se skladovací plochou cca 2200m² a po rekonstrukci a vybavení skladovou a manipulační technikou byl zahájen v březnu 2007 provoz. Vzhledem k rozloze skladu a k očekávaným tržbám do lékáren je část skladu cca 1000 paletových míst připravena pro nabídku pre-wholesalingových služeb výrobcům a dodavatelům. V současné době jsou tyto prostory využívány pro skladování a logistické služby výrobním firmám GSK a Valeant.

K 1.1.2009 společnost úspěšně konvertovala na EUR. Tato změna v podstatě žádným způsobem neovlivnila obchodní činnost společnosti a nezatížila nákladově významným způsobem společnost.

Cílem společnosti je vybudovat distribuci s celostátním pokrytím, proto byl v průběhu 1Q roku 2009 připraven a otevřen nový sklad v Ružomberoku. Vlastní distribuční službu pro lékárny pak sklad zahájil v březnu 2009. Dále se připravuje záměr vybudovat sklad na východě Slovenska v oblasti Košic nebo Prešova. Tento by mohl zahájit svoji činnost do konce roku 2011. Tímto by byl dokončen rozvoj v oblasti logistických center.

V průběhu roku 2010 byla zahájena výstavba nové haly v logistickém centru v Nitře. Investory této výstavby byly společnosti Top Pharmex, s.r.o. a Česká lékárnická, a.s. v poměru investic 50%-50%

Nová hala bude sloužit pro skladování zboží dodavatelům, kterým bude PHARMOS, a.s. zajišťovat logistické služby.

Vybrané ekonomické ukazatele společnosti PHARMOS, a.s. se sídlem Nitře

	2008 (v tis. Kč)	2009 (v tis. Kč)	2010(v tis.Kč)
Tržby za zboží	458 959	709 772	882 222
Marže	24 591	54 187	77 778
Tržby za služby	3 822	5 204	5 592
Spotřeba materiálu a energie	4 536	8 177	7 267
Služby	5 022	16 962	31 853
Přidaná hodnota	18 855	34 246	44 251
Osobní náklady	9 838	14 291	18 712
HV před zdaněním	2 740	13 012	15 405
Aktiva celkem	187 619	343 634	342 571
Stálá aktiva	3 051	2 463	1 970
Oběžná aktiva	182 176	341 058	340 473
Zásoby	57 420	101 229	96 029
Pohledávky	114 203	231 383	241 774
Finanční majetek	10 553	8 442	2 670
Vlastní kapitál	6 599	17 671	24 096
Základní kapitál	8 933	8 786	8 320
Cizí zdroje	180 289	324 653	316 370

*výsledky společnosti PHARMOS, a.s. se sídlem v Nitře jsou přepočteny kurzy ČNB vždy k 31.12. daného roku

3.1.4. THERÁPON 98, a.s.

Zdravotnické zařízení THERÁPON 98, a.s. je společnost provozující nestátní zdravotnické zařízení – Polikliniku v Kopřivnici. Společnost je poskytovatelem komplexních zdravotnických služeb formou vlastních výkonů v oblasti chirurgie, plastické chirurgie, gynekologie, urologie, neurologie, praktického lékařství, radiodiagnostiky, rehabilitace a fyzioterapie, alergologie, imunologie, kožní ambulance, diabetologie, kardiologie a jiných interních oborů, domácí péče, dopravní záchranné služby.

V rámci multifunkční budovy polikliniky společnost pronajímá pro soukromé ambulantní lékaře – specialisty. Společnost vybudovala moderně zařízené oddělení následné lůžkové péče s 46 lůžky. Pracoviště jsou pravidelně doplňována v souladu s moderními trendy rozvoje medicíny.

Snahou společnosti THERÁPON 98, a.s. je rozvíjet celkovou úroveň poskytované zdravotní péče tak, aby takto poskytovaná péče odpovídala požadavkům obyvatel daného regionu a byla přínosem pro jeho další rozvoj.

Společnost realizovala v roce 2010 celkový objem výkonů (výkonů pro zdravotní pojišťovny a služby pro nájemce) v celkovém objemu 77 100 tis. Kč při celkovém vytvořeném zisku před zdaněním ve výši 11 003 tis. Kč.

Vybrané ekonomické ukazatele společnosti THERÁPON 98, a.s. (v tis. Kč)

	2008	2009	2010
Tržby za zboží	0	2	4
Marže	0	1	1
Tržby za služby	72 572	77 127	77 100
Spotřeba materiálu a energie	10 309	10 074	11 003
Služby	8 334	8 886	9 493
Přidaná hodnota	53 929	58 168	56 605
Osobní náklady	37 916	39 559	41 295
HV před zdaněním	12 578	10 093	15 550
Aktiva celkem	96 340	107 758	112 702
Stálá aktiva	84 414	82 413	80 015
Oběžná aktiva	11 438	24 892	31 993
Zásoby	313	314	316
Pohledávky	5 039	12 805	16 285
Finanční majetek	6 086	11 773	15 392
Vlastní kapitál	81 300	89 391	101 148
Základní kapitál	26 769	26 769	26 769
Cizí zdroje	14 331	17 820	11 175

3.1.5. THERÁPON REAL, s.r.o.

Stabilizaci a rozvoj aktivit společnosti THERÁPON 98, a.s. měl podpořit i projekt výstavby nové budovy, která sousedí a je propojena se stávajícím objektem. V nové budově se zřídily ordinace lékařů a zázemí pro rehabilitaci především vodoléčbu. Prostory budou využívány i komerčně pro veřejnost, protože součástí je i wellness centrum s bazénem, vířivkami a saunami. Pro výstavbu a následný pronájem prostor byla založena samostatná společnost, která je 100% vlastněna společností THERÁPON 98, a.s.

Vybrané ekonomické ukazatele společnosti THERÁPON REAL s.r.o. (v tis. Kč)

	2010
Tržby za zboží	0
Marže	0
Tržby za služby	0
Spotřeba materiálu a energie	12
Služby	46
Přidaná hodnota	-58
Osobní náklady	0
HV před zdaněním	-112
Aktiva celkem	19 308
Stálá aktiva	17 369
Oběžná aktiva	1 935
Zásoby	0
Pohledávky	1 806
Finanční majetek	129
Vlastní kapitál	1 888
Základní kapitál	2 000
Cizí zdroje	17 420

3.1.6. GALMED a.s.

Společnost GALMED a.s. začala aktivně pracovat v roce 2003. Je plně v majetku společnosti Česká lékárnická, a.s. GALMED a.s. se zaměřuje na smluvní výrobu léčiv (především volně prodejných přípravků), dále léčebnou kosmetiku, potravinových doplňků (vitamíny, minerály, posilující látky, sirupy..) a zdravotnických prostředků.

Cílem společnosti GALMED a.s. je vytvořit široké portfolio léčiv, potravinových doplňků k a zdravotnických prostředků v sortimentu, který patří mezi běžné, každodenně prodávané a tedy i používané přípravky.



Samostatnou a specifickou činností společnosti GALMED a.s. je výroba, kde je GALMED a.s. držitelem výrobního povolení (GMP) na výrobní činnost v rozsahu zásahu do sekundárního obalu léčivého přípravku, běžně nazývaného přebalovna. Zde se provádějí podle požadavku zákazníka úpravy na vnějším obalu – doplnění či výměna sekundárního obalu, příbalové informace apod.

Výrobní společnost GALMED a.s. je i v této době rozvíjející se společností s významným potenciálem pro budoucí generování zisků a benefitů pro lékárníky-akcionáře České lékárnické, a.s.. Každoročně dochází k významnému navýšování objemu realizovaných tržeb a objemu prodaných kusů produktů a významnou měrou se rozšiřuje portfolio produktů, které je distribuováno pod hlavičkou GALMED, a.s. Výrobce GALMED, a.s. se stává významnou značkou jak na českém distribučním trhu, tak i u zákazníků – pacientů. Další připravované projekty v oblasti produktů a jednotlivých produktových řad umožní tento trend dále rozvíjet a do budoucna zrychlovat. Celkový objem prodaného zboží dosáhl výše 374 301 tis. Kč.

Vybrané ekonomické ukazatele společnosti GALMED a.s. (v tis. Kč)

	2008	2009	2010
Tržby za zboží	34 821	215 173	374 301
Marže	11 494	16 858	21 535
Tržby za prodej výrobků a služeb	2 274	44 267	50 634
Spotřeba materiálu a energie	627	29 160	32 084
Služby	3 850	20 693	27 676
Přidaná hodnota	9 291	11 272	12 409
Osobní náklady	3 648	4 166	4 374
HV před zdaněním	1 099	2 319	2 002
Aktiva celkem	22 677	31 206	32 389
Stálá aktiva	3 147	3 240	2 329
Oběžná aktiva	19 345	27 892	30 019
Zásoby	9 558	11 290	17 938
Pohledávky	7 215	9 118	8 573
Finanční majetek	2 572	7 484	3 508
Vlastní kapitál	18 305	19 148	19 410
Základní kapitál	12 000	12 000	12 000
Cizí zdroje	4 343	12 046	12 976

3.1.7. Lekis s.r.o.

Lekis s.r.o. je společnost poskytující komplexní služby sektoru lékárenství. Zajišťuje dodávky informačních technologií a s nimi spojené položení kabelů, dodávky hardwaru, školení, servisu a veškerého spotřebního materiálu. Zajišťuje projekty a montáž komunikačních (počítačových a telefonních) rozvodů.

Společnost se v současné době orientuje především na dokončení zcela nové verze programu Lekis a dále pak na vývoj stávající verze programu Lekis. Mezi nejdůležitější činnosti patří instalace, školení a kvalitní servis programu u zákazníků. Díky této filozofii se program Lekis stal během 13 let nejinstalovanějším a nejrychleji se vyvíjejícím systémem v českých lékárnách.

Společnost rovněž zabezpečuje pro distributory komunikační software pro elektronické objednávání zboží z lékáren na území celé ČR i možnost stahování dodacích listů elektronicky.

V roce 2010 realizovala společnost Lekis tržby za prodej zboží (především hardware) v objemu 13 316 tis. Kč a dále pak tržby za realizované výkony (služby, vývoj software apod.) v objemu 57.371 tis. Kč. Majetkově se na společnosti podílí Česká lékárnická, a.s. 19,7%, a.s. a PHARMOS, a.s. 17,7 % podílu na základním kapitálu. Majoritním akcionářem ve společnosti Lekis, s.r.o. je společnost HB systém s 55%.

Vybrané ekonomické ukazatele společnosti Lekis s.r.o. (v tis. Kč)

	2008	2009	2010
Tržby za zboží	17 915	15 792	13 316
Marže	3 623	3 462	2 609
Tržby za služby	46 963	63 278	57 371
Spotřeba materiálu a energie	9 716	9 821	7 007
Služby	15 535	17 377	18 305
Přidaná hodnota	25 577	39 376	34 668
Osobní náklady	28 375	31 683	29 881
HV před zdaněním	- 6 215	5 649	933
Aktiva celkem	21 844	25 314	30 878
Stálá aktiva	11 335	11 783	11 625
Oběžná aktiva	10 061	13 217	19 067
Zásoby	3 742	4 680	5 518
Pohledávky	6 154	6 170	9 765
Finanční majetek	165	2 367	3 784
Vlastní kapitál	- 2 078	4 036	4 604
Základní kapitál	232	232	232
Cizí zdroje	19 770	12 105	17 237

3.1.8. LEKTRANS s.r.o. a Lektrans Bohemia

V září 2006 byla založena společnost LEKTRANS s.r.o., společníky jsou Česká lékárnická, a.s. /51% podíl/ a 4 dopravci /celkem 49% podíl/. Cílem bylo převzetí přepravy zboží do lékáren a zdravotnických prodejen na provoze v Ostravě a v Brně (později přibyl i Prostějov a Hradec Králové) a zabezpečit poskytování kvalitnějších služeb ve srovnání s externími přepravci. Došlo rovněž ke sjednocení vozového parku, po provedeném výběrovém řízení byly pořízeny vozidla značky FORD TRANSIT a vozidla značky FORD CONNECT. Převzetí přepravy od externích přepravců proběhlo plynule a poskytované služby společnosti LEKTRANS jsou hodnocené pozitivně nejen vedením provozu PHARMOS, a.s. ale zejména lékárníky.

Hospodářský výsledek společnosti LEKTRANS, s.r.o. i přes meziroční nárůst tržeb o téměř 15 mil Kč, který souvisí s rozvojem aktivit v regionu Hradce Králové, je na úrovni 1.826 tis Kč a v meziročním srovnání je pak o 285 tis Kč nižší. Tento pokles byl způsoben především nárůstem cen PHM a nákupem nových vozidel pro Hradec Králové. V průběhu roku 2010 byly finanční prostředky investovány do přestaveb nákladových prostor vozidel, tak aby plně vyhovovaly požadavkům Státního ústavu pro kontrolu léčiv na zajištění teplotního režimu distribuci léčiv. V současné době je celý vozový park plně přizpůsoben těmto požadavkům.

V 2010 byla po vzoru LEKTRANS, s.r.o. založena společnost Lektrans Bohemia s.r.o., společníky jsou Česká lékárnická, a.s. /51% podíl/ a 3 dopravci /celkem 49% podíl/. Cílem bylo převzetí přepravy zboží do lékáren a zdravotnických prodejen na provozech v regionu Čech. V současné době je tento projekt realizován na provozech v Plzni, Brandýsku a Českých Budějovicích. V průběhu roku 2011 pak bude společností Lektrans Bohemia, s.r.o. převzata doprava od privátních autodopravců v oblasti českých provozů kompletně.

Hospodářský výsledek je proto významně ovlivněn vstupními investicemi, spojenými především s nákupem nových vozidel.

Vybrané ekonomické ukazatele společnosti LEKTRANS s.r.o. (v tis. Kč)

	2008	2009	2010
Tržby za zboží	0	4	82
Marže	15 883	0	-2
Tržby za služby	29 510	33 773	48 371
Spotřeba materiálu a energie	6 843	6 414	11 079
Služby	9 040	10 073	8 454
Přidaná hodnota	13 627	17 286	28 836
Osobní náklady	12 028	14 631	22 183
HV před zdaněním	1 240	2 111	1 826
Aktiva celkem	5 898	8 975	19 832
Stálá aktiva	480	5 407	13 340
Oběžná aktiva	3 281	2 385	5 865
Zásoby	11	79	113
Pohledávky	3 240	1 988	5 708
Finanční majetek	30	318	44
Vlastní kapitál	506	2 325	3 160
Základní kapitál	400	400	400
Cizí zdroje	5 392	6 650	16 656

Vybrané ekonomické ukazatele společnosti Lektrans Bohemia s.r.o. (v tis. Kč)

	2010
Tržby za zboží	0
Marže	0
Tržby za služby	12 473
Spotřeba materiálu a energie	2 984
Služby	2 800
Přidaná hodnota	6 689
Osobní náklady	5 167
HV před zdaněním	174
Aktiva celkem	11 776
Stálá aktiva	8 257
Oběžná aktiva	3 155
Zásoby	58
Pohledávky	2 951
Finanční majetek	146
Vlastní kapitál	343
Základní kapitál	200
Cizí zdroje	11 404

3.1.9. SANOVIA, a.s.

V prosinci 2008 byla založena společnost Moje lékárna, a.s., společníkem je Česká lékárnická, a.s. (100% podíl). Moje lékárna je společný projekt sdružení nezávislých lékárníků, kteří se vědomi si své zodpovědnosti vůči Vám pacientům a zákazníkům, snaží zkvalitnit své služby. Tento projekt je však především portálem s prezentací informací o nemocech, o produktech samoléčby, o zařízeních se zdravotnickou problematikou a o lékárnách zařazených do tohoto projektu. Tyto lékárny jsou snadno rozpoznatelné i navenek společným označením logem mojelekarna.cz. Lékárny projektu jsou pravidelně proškoleny v oblasti poradenství se speciálním zaměřením na geriatrické pacienty za odborné garance České gerontologické a geriatrické společnosti. Tato forma edukace je pro lékárníky nezbytná a cílem tohoto projektu je zdokonalení komunikace se seniory, kteří tvoří téměř dvě třetiny všech zákazníků lékárny. Zároveň je to skupina pacientů s nejvyšší frekvencí užívání hned několika druhů léčiv na předpis i bez předpisu, z čehož plynou nemalé problémy na úrovni nežádoucích účinků, lékových interakcí atd. Tento vzdělávací cyklus byl na konci roku 2009 zakončen získáním certifikátu. V této fázi je do projektu zapojeno více než 180 lékáren, jejich počet průběžně narůstá.

Dne 27.5.2009 byla společnost Moje lékárna, a.s., přejmenována na SANOVIA, a.s.

Vybrané ekonomické ukazatele společnosti SANOVIA, a.s. (v tis. Kč)

	2009	2010
Tržby za zboží	0	0
Marže	0	0
Tržby za služby	2 745	6 156
Spotřeba materiálu a energie	284	535
Služby	2 075	2 133
Přidaná hodnota	386	3 488
Osobní náklady	1 190	1 456
HV před zdaněním	- 1 347	1 394
Aktiva celkem	4 564	5 240
Stálá aktiva	2 881	2 329
Oběžná aktiva	1 682	2 898
Zásoby	0	0
Pohledávky	347	637
Finanční majetek	1 335	2 261
Vlastní kapitál	909	2 024
Základní kapitál	2 000	2 000
Cizí zdroje	3 653	3 215

Hospodářské výsledky výše uvedených společností v rámci skupiny firem kolem České lékárnické, a.s. byly řádně auditovány nezávislým auditorem s výrokem „bez výhrad“, s výjimkou společnosti Plzeňská lékárnická s.r.o. – výrok s výhradou.

Stručná rekapitulace - rok 2010 (společnosti skupiny firem České lékárnické, a.s.)

Položka (v tis. Kč)	PHARMOS, a.s.	Pražská lékárnická s.r.o.	Jihlavská lékárnická s.r.o.	Plzeňská lékárnická s.r.o.	PHARMACY- PHARMOS, distribuce léčiv s.r.o. (Slovensko)	PHARMOS, a.s. *)	GALMED a.s.	Lekis s.r.o.	THERAPON 98, a.s.	LEKTRANS s.r.o.
Tržby za prodané zboží	14 009 569	721 534	331 930	296 483	755 214	882 222	374 301	13 316	4	82
Obchodní marže	387 044	21 913	10 337	7 271	23 669	77 778	21 535	2 609	1	- 2
Tržby za služby (výkony)	109 113	99	1 052	71	375	5 592	50 634	57 371	77 100	48 371
Výkonová spotřeba	199 625	5 754	4 351	6 368	11 020	39 120	59 760	25 312	20 496	19 533
Provozní hospodářský výsledek	80 532	7 876	938	871	5 094	22 118	2 079	1 151	15 497	2 898
Výsledek z finančních operací	- 60 745	- 660	- 198	- 207	- 776	- 6 714	- 77	- 218	53	- 1 072
Výsledek před zdaněním	19 787	7 216	740	664	4 318	15 405	2 002	933	15 550	1 826
Zisk po zdanění	14 466	5 809	602		3 453	12 374	1 618	568	12 207	1 556
Ztráta po zdanění					- 2 959					
Aktiva celkem	4 085 555	156 727	74 546	58 805	211 269	342 571	32 389	30 878	112 702	19 832
Oběžná aktiva	3 798 311	156 688	74 288	58 771	211 145	340 473	30 019	19 067	31 993	5 865
Vlastní kapitál	591 334	17 796	11 864	- 20 786	38 741	24 096	19 410	4 604	101 148	3 160
Základní kapitál	342 800	4 600	2 500	3 250	1 100	8 320	12 000	232	26 769	400
Cizí zdroje	3 480 849	138 544	62 668	79 591	172 528	316 370	12 976	17 237	11 175	16 656
Majetkové podíly										
Česká lékárnická, a.s.	71,7%	50,0%	50,0%	50,0%	51,0%	50,0%	100,0%	19,7%	80 %	51%
PHARMOS, a.s.								17,7%		
Předmět činnosti	distribuce léčiv	distribuce léčiv	distribuce léčiv	distribuce léčiv	distribuce léčiv	distribuce léčiv	Výroba	Distribuce HW/SW	poliklinika- zdravotní péče	Doprava

* výsledky společnosti PHARMOS, a.s. se sídlem v Nitře jsou přepočteny kurzem k 31.12. vždy k účetnímu roku dle ČNB

Položka (v tis. Kč)	Česká lékárnická a.s.	Sanovia, a.s.	Lektrans Bohemia s.r.o.	THERÁPON REAL s.r.o.	Celkem
Tržby za prodané zboží	0	0	0	0	17 384 655
Obchodní marže	0	0	0	0	552 155
Tržby za služby (výkony)	5 765	6 156	12 473	0	374 172
Výkonová spotřeba	729	2 668	5 784	58	400 578
Provozní hospodářský výsledek	3 243	1 400	516	-60	144 153
Výnosy z dlouhodobého finančního majetku	7 560		0	0	7 560
Výsledek z finančních operací	6 692	-6	-342	-52	- 64 322
Výsledek před zdaněním	9 935	1 394	174	-112	79 832
Zisk po zdanění	9 407	1 115	143		63 318
Ztráta po zdanění				-112	- 3071
Aktiva celkem	628 243	5 240	11 776	19 308	5 789 841
Oběžná aktiva	11 612	2 898	3 155	1 935	4 746 220
Vlastní kapitál	609 212	2 024	343	1 888	1 404 834
Základní kapitál	94 500	2 000	200	2 000	500 671
Cizí zdroje	19 021	3 215	11 404	17 420	4 359 654
Majetkové podíly					
Česká lékárnická, a.s.	x	100,0 %	51 %	80 %	
PHARMOS, a.s.					
Předmět činnosti	x	Obchod a služby	Doprava	Realitní činnost	

3. Vybrané údaje z rozvahy Česká lékárnická, a.s.

TEXT (NETTO STAV) V TIS.KČ	Rok 2007	Rok 2008	Rok 2009	Rok 2010
Aktiva celkem	538 344	555 426	603 287	628 243
Pohledávky za upsaný kapitál	-	-	-	-
Stálá aktiva	526 363	541 802	589 952	616 630
Dlouhodobý nehmotný majetek	-	-	-	-
Dlouhodobý hmotný majetek	18 022	13 150	38 019	41 139
Finanční dlouhodobý majetek	508 341	528 652	551 933	575 491
Oběžná aktiva	11 981	13 623	12 334	11 612
Zásoby	-	-	-	-
Dlouhodobé pohledávky	-	-	-	-
Krátkodobé pohledávky	4 636	4 334	11 906	4 519
Finanční majetek	7 346	9 289	428	7 093
Ostatní aktiva-přechodné účty aktiv	-	-	1 001	1
Pasíva celkem	538 344	555 426	603 287	628 243
Vlastní kapitál	536 525	554 498	580 277	609 212
Základní kapitál	94 500	94 156	94 500	94 500
Kapitálové fondy	372 206	390 517	413 377	436 832
Fondy ze zisku	27 000	27 000	27 000	27 000
Hospodářský výsledek minulých let	42 510	42 648	39 822	41 473
Hospodářský výsledek běžného období	309	177	5 578	9 407
Cizí zdroje	1 819	922	22 997	19 021
Rezervy	-	-	-	-
Dlouhodobé závazky	2	2	47	60
Krátkodobé závazky	1 817	920	3 289	1 334
Bankovní úvěry a výpomoci	-	-	19 661	17 627
Ostatní pasíva-přechodné účty pasív	-	6	13	10

4. Vybrané údaje z výkazu zisků a ztrát Česká lékárnická, a.s.

TEXT (V TIS. KČ)	Rok 2007	Rok 2008	Rok 2009	Rok 2010
Výkony	2 284	2 097	4 275	5 765
Tržby za prodej vlastních výrobků a služeb	2 284	2 097	4 275	5 765
Aktivace	-	-	-	-
Výkonová spotřeba	516	1 398	574	729
Spotřeba materiálu a energie	59	190	56	3
Služby	457	1 208	518	726
Přidaná hodnota	1 768	699	3 701	5 036
Osobní náklady	2 489	2 176	481	597
Mzdové náklady	1 844	1 611	365	461
Náklady na soc. zabezpečení	645	565	116	136
Daně a poplatky	322	322	1 636	243
Odpisy dlouhodobého hmotného a nehmotného majetku	331	327	366	939
Tržby z prodeje majetku a materiálu	-	6 453	-	-
Zůstatková cena prodaného dlouhodobého majetku a materiálu	-	4 595	-	-
Zúčtování rezerv a časového rozlišení provozních výnosů	-	-	-	-
Tvorba rezerv a časového rozlišení provozních nákladů	-	-	-	-
Ostatní provozní výnosy	61	108	10	94
Ostatní provozní náklady	78	12	22	108
Provozní hospodářský výsledek	-1 391	-172	1 206	3 243
Výnosy z dlouhodobého finančního majetku	1 688	420	3 805	7 560
Výnosové úroky	1	3	49	109
Nákladové úroky	-	-	237	699
Ostatní finanční výnosy	150	5	1 269	50
Ostatní finanční náklady	169	79	71	328
Hospodářský výsledek z finančních operací	1 670	349	4 815	6692
Daň z příjmů za běžnou činnost	- 30	-	443	528
-splatná	- 26	-	399	515
-odložená	- 4	-	44	13
Hospodářský výsledek za běžnou činnost	309	177	5 578	9 407
Mimořádné výnosy	-	-	-	-
Mimořádné náklady	-	-	-	-
Daň z příjmů z mimořádné činnosti	-	-	-	-
Mimořádný hospodářský výsledek	-	-	-	-
Hospodářský výsledek za účetní období	309	177	5 578	9 407
Hospodářský výsledek před zdaněním	279	177	6 021	9 935

5. Zpráva dozorčí rady společnosti

Zpráva dozorčí rady společnosti k roční účetní závěrce za rok 2010

Dozorčí rada společnosti Česká lékárnická, a.s. byla řádně informována o vývoji podnikatelské aktivity společnosti a plnila veškeré úkoly, které jí přísluší jak dle českého práva, tak v souladu se stanovami společnosti.

Audit roční závěrky a výroční zprávy k 31.12.2010 provedla auditorská společnost, AUDIT PROFESIONAL, spol. s r.o. Dozorčí rada roční závěrku přezkoumala a schvaluje auditorskou zprávu k 31.12.2010.

Dozorčí rada děkuje všem členům představenstva i všem pracovníkům společnosti Česká lékárnická, a.s., kteří se podíleli na činnosti společnosti.

Dozorčí rada společnosti

6. Zpráva auditora společnosti o ověření výroční zprávy



/AP/ev.č. 50/2011

ZPRÁVA NEZÁVISLÉHO AUDITORA Určená akcionářům společnosti Česká lékárnická, a. s.

Zpráva o účetní závěrce

Na základě provedeného auditu jsme dne 27. května 2011 vydali k účetní závěrce, která je součástí této výroční zprávy, zprávu následujícího znění:

Provedli jsme audit příložené účetní závěrky společnosti Česká lékárnická, a. s. která se skládá z rozvahy k 31.12.2010, výkazu zisku a ztráty za rok končící 31.12.2010, přehledu o změnách vlastního kapitálu za rok končící 31.12.2010 a přehledu o peněžních tocích za rok končící 31.12.2010 a přílohy této účetní závěrky, která obsahuje popis použitých podstatných účetních metod a další vysvětlující informace. Údaje o společnosti Česká lékárnická, a. s. jsou uvedeny v příloze této účetní závěrky.

Odpovědnost statutárního orgánu účetní jednotky za účetní závěrku

Statutární orgán společnosti Česká lékárnická, a. s. je odpovědný za sestavení účetní závěrky, která podává věrný a poctivý obraz v souladu s českými účetními předpisy a za takový vnitřní kontrolní systém, který považuje za nezbytný pro sestavení účetní závěrky tak, aby neobsahovala významné nesprávnosti způsobené podvodem nebo chybou.

Odpovědnost auditora

Naši odpovědnost je vyjádřit na základě našeho auditu výrok k této účetní závěrce. Audit jsme provedli v souladu se zákonem o auditorech, mezinárodními auditorskými standardy a souvisejícími aplikačními doložkami Komory auditorů České republiky. V souladu s těmito předpisy jsme povinni dodržovat etické požadavky a naplánovat a provést audit tak, abychom získali přiměřenou jistotu, že účetní závěrka neobsahuje významné nesprávnosti.

Audit zahrnuje provedení auditorských postupů k získání důkazních informací o částkách a údajích zveřejněných v účetní závěrce. Výběr postupů závisí na úsudku auditora, zahrnujícím i vyhodnocení rizik významné nesprávnosti údajů uvedených v účetní závěrce způsobené podvodem nebo chybou. Při vyhodnocování těchto rizik auditor posoudí vnitřní kontrolní systém relevantní pro sestavení účetní závěrky podávající věrný a poctivý obraz. Cílem tohoto posouzení je navrhnout vhodné auditorské postupy, nikoli vyjádřit se k účinnosti vnitřního kontrolního systému účetní jednotky. Audit též zahrnuje posouzení vhodnosti použitých účetních metod, přiměřenosti účetních odhadů provedených vedením i posouzení celkové prezentace účetní závěrky.

Jsme přesvědčeni, že důkazní informace, které jsme získali, poskytují dostatečný a vhodný základ pro vyjádření našeho výroku.

Výrok auditora

Podle našeho názoru účetní závěrka podává věrný a poctivý obraz aktiv a pasiv společnosti Česká lékárnická, a. s. k 31.12.2010 a nákladů, výnosů a výsledku jejího hospodaření a peněžních toků za rok končící 31.12.2010 v souladu s českými účetními předpisy.

Zpráva o výroční zprávě

Ověřili jsme též soulad výroční zprávy společnosti Česká lékárnická, a. s. k 31.12.2010 s účetní závěrkou, která je obsažena v této výroční zprávě. Za správnost výroční zprávy je zodpovědný statutární orgán společnosti Česká lékárnická, a. s. Naším úkolem je vydat na základě provedeného ověření výrok o souladu výroční zprávy s účetní závěrkou.

Ověření jsme provedli v souladu s mezinárodními auditorskými standardy a souvisejícími aplikačními doložkami Komory auditorů České republiky. Tyto standardy vyžadují, aby auditor naplánoval a provedl ověření tak, aby získal přiměřenou jistotu, že informace obsažené ve výroční zprávě, které popisují skutečnosti, jež jsou též předmětem zobrazení v účetní závěrce, jsou ve všech významných ohledech v souladu s příslušnou účetní závěrkou. Jsme přesvědčeni, že provedené ověření poskytuje přiměřený podklad pro vyjádření výroku auditora.

/AP/ev.č. 50/2011

Podle našeho názoru jsou informace uvedené ve výroční zprávě společnosti Česká lékárnická, a. s. k 31.12.2010 ve všech významných ohledech v souladu s výše uvedenou účetní závěrkou.

Zpráva o zprávě o vztazích mezi propojenými osobami

Zpráva o vztazích nebyla ověřována neboť účetní jednotka není ovládána ovládající osobou splňující podmínku § 66a Obchodního zákoníku.

V Ostravě dne 30. května 2011

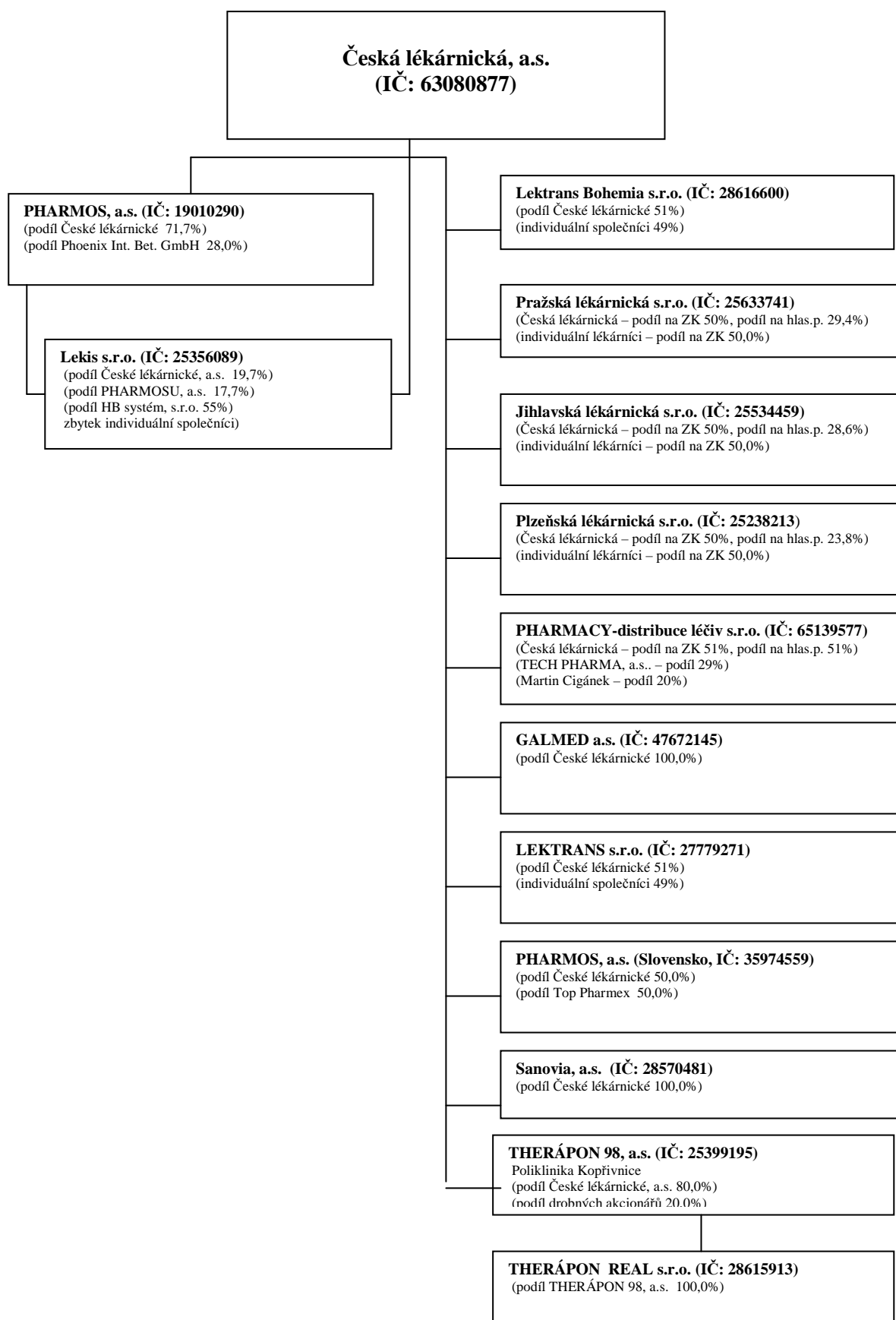
Za firmu **AUDIT PROFESIONAL, spol. s r. o.**
Čujkovova 1736/30, 700 30 Ostrava, Zábřeh
osvědčení KA ČR č. 64

Ing. Miluše Vašíčková, auditorka
osvědčení KA ČR č. 1294
a jednatelka společnosti

Milučka Vašíčková



7. Struktura vazeb v rámci skupiny



Česká lékárnická, a.s.
(IČ: 63080877)

Představenstvo: PharmDr. Jiří Korta, Mgr. Radim Fiala, PharmDr. Petr Nalevajka
Dozorčí rada: PharmDr. Petr Bárta, Mgr. Marek Hampel, PharmDr. Petr Byrtus, Mgr. Jaroslav Veselka, Mgr. Libuše Hamusková, PharmDr. Peter Konečný

PHARMOS, a.s. (IČ: 19010290)

Představenstvo: PharmDr. Jiří Korta, PharmDr. Ivan Šácha, Alena Marynčáková, Mgr. Jaroslav Němeček
Dozorčí rada: PharmDr. Petr Nalevajka, Mgr. Ilona Mravcová, Mgr. Lea Lesáková, Mgr. Radim Fiala, Christoph Nöll, Albert Grunewald

Lekis s.r.o. (IČ: 25356089)

Jednatel: Ing. Petr Hála, Ing. Oldřich Fiala
Dozorčí rada: není

Lektrans Bohemia s.r.o. (IČ: 28616600)

Jednatel: Roman Pospíšil, Miroslav Hotový, Luděk Cvrček

Pražská lékárnická s.r.o. (IČ: 25633741)

Jednatel: Mgr. Jana Losová
Dozorčí rada: PharmDr. Martin Mikuš, PharmDr. Vlastimil Nárožný, PharmDr. Petr Slavíček, PharmDr. Jiří Korta

Jihlavská lékárnická s.r.o. (IČ: 25534459)

Jednatel: Mgr. Vladimír Hrbata
Dozorčí rada: PharmDr. Otmar Krásl, Mgr. Leoš Mareček, PharmDr. Jaromír Weber, PharmDr. Jiří Korta

Plzeňská lékárnická s.r.o. (IČ: 25238213)

Jednatel: Ing. Milan Krabec
Dozorčí rada: PharmDr. Jiří Korta, Mgr. Martin Ořapka, PharmDr. Eduard Kantor, Mgr. Pavel Jaroš, MUDr. Roman Krátký

PHARMACY-distribuce léčiv s.r.o. (IČ: 65139577)

Jednatel: Martin Cigánek, Ing. Hana Hájková, Ing. Oldřich Fiala
Dozorčí rada: není

GALMED a.s. (IČ: 47672145)

Představenstvo: PharmDr. Kamil Rössler, Mgr. Jana Losová, PharmDr. Petr Bárta
Dozorčí rada: Mgr. Radim Fiala, PharmDr. Radim Bakeš, PharmDr. Petr Nalevajka

LEKTRANS s.r.o. (IČ: 27779271)

Jednatel: Jan Sigmund, Roman Pospíšil, Jaromír Pospíšil, Michal Hrubý, Jiří Dvořák

PHARMOS, a.s. (Slovensko, IČ: 35974559)

Představenstvo: Ing. Marián Gurina, Roman Múdry, PharmDr. Jiří Korta
Dozorčí rada: Miroslav Lukáč, PharmDr. Štefan Grešák, Mgr. Radim Fiala

Sanovia, a.s. (IČ: 28570481)

Představenstvo: Ing. Oldřich Fiala, Mgr. Karel Šlegr, Ing. Marcel Diváček
Dozorčí rada: PharmDr. Petr Bárta, Mgr. Radim Fiala, PharmDr. Zbyněk Čalkovský

THERÁPON 98, a.s. (IČ: 25399195)

Představenstvo: Mgr. Radim Fiala, MUDr. Pavel Holaň, Ing. Oldřiška Koptíková
Dozorčí rada: Ing. Oldřich Fiala, PharmDr. Petr Nalevajka, Ing. Svatava Kocurková

THERÁPON REAL s.r.o. (IČ: 28615913)

Jednatel: Mgr. Radim Fiala

8. Informace o skutečnostech, které nastaly po 31.12.2010

V roce 2011 došlo k dalšímu rozšíření organizační struktury skupiny Česká lékárnická, a.s.. Dne 2.5.2011 byla do obchodního rejstříku zapsána společnost SoftPharm s.r.o. IČ 28656385 se sídlem Ostrava Radvanice, Těšínská 1349/296. Vznikem této společnosti došlo k dalšímu rozšíření služeb pro společnosti skupiny Česká lékárnická. Společnost bude pro skupinu Česká lékárnická, a.s. zajišťovat servis SW, nákupy HW a zajišťovat rozvoj a údržbu webových aplikací.

9. Předpokládaný vývoj společnosti

Akciová společnost i nadále bude věnovat pozornost svým finančním investicím v jednotlivých společnostech a bude bedlivě sledovat jejich průběžné hospodářské výsledky. Pozornost bude věnována i vyhledávání dalších možných finančních investic v oblasti výroby a distribuce léčiv, potravinových doplňků a zdravotnických prostředků v ČR i v zahraničí a v oblasti investic do léčebně preventivní péče.

10. Aktivity v oblasti výzkumu, vývoje a v oblasti ochrany životního prostředí

Česká lékárnická, a.s. nevyvíjí žádné aktivity v oblasti výzkumu, vývoje a ochrany životního prostředí, což souvisí s její dosavadní činností jako správce finančních investic.

Česká lékárnická, a.s. nemá v zahraničí žádnou svou organizační složku a jediná její provozovna se nachází v sídle společnosti.

V Ostravě 25. května 2011



PharmDr. Korta Jiří
předseda představenstva



PharmDr. Nalevajka Petr
člen představenstva

Účetní závěrka 2010

Záväzný výčet informací uvedený
ve vyhlášce MF CR 500/2002 Sb.

ROZVAHA v plném rozsahu

ke dni **31.12.2010**

(v celých tisících Kč)

ROK	IČ
2010	6 3 0 8 0 8 7 7

Obchodní firma:

Česká lékárnická, a.s.

Sídlo:

Těšínská 1349/296


Ostrava - Radvanice

716 00

Označ. a	AKTIVA b	Běžné účetní období			Minulé úč.období
		Brutto 1	Korekce 2	Netto 3	Netto 4
	AKTIVA CELKEM (I.A.+B.+C.+D.I.)	630 346	-2 103	628 243	603 287
B.	Dlouhodobý majetek (B.I.+B.II.+B.III.)	618 733	-2 103	616 630	589 952
B. II.	Dlouhodobý hmotný majetek (B.II.1 až B.II.9)	43 242	-2 103	41 139	38 019
B. II. 1.	Pozemky	9 984		9 984	9 984
2.	Stavby	29 429	-1 969	27 460	28 007
3.	Samostatné movité věci a soubory movitých věcí	142	-134	8	24
7.	Nedokončený dlouhodobý hmotný majetek	3 687		3 687	
8.	Poskytnuté zálohy na dlouhodobý hmotný majetek				4
B. III.	Dlouhodobý finanční majetek (B.III.1 až B.III.7)	575 491		575 491	551 933
B. III. 1.	Podíly v ovládaných a řízených osobách	574 584		574 584	551 138
2.	Podíly v účetních jednotkách s podstatným vlivem	907		907	795
C.	Oběžná aktiva (C.I. až C.IV.)	11 612		11 612	12 334
C. III.	Krátkodobé pohledávky (C.III.1 až C.III.9)	4 519		4 519	11 906
C. III. 1.	Pohledávky z obchodních vztahů				4 785
2.	Pohledávky - ovládající a řídicí osoba	3 962		3 962	6 400
6.	Stát - daňové pohledávky	372		372	521
7.	Krátkodobé poskytnuté zálohy	185		185	200
C. IV.	Krátkodobý finanční maj. (C.IV.1. až C.IV.4.)	7 093		7 093	428
C. IV. 1.	Peníze	7		7	47
C. IV. 2.	Účty v bankách	7 086		7 086	381
D. I.	Časové rozlišení (D.I.1. až D.I.3.)	1		1	1 001
D. I. 1.	Náklady příštích období	1		1	1
3.	Příjmy příštích období				1 000

AUDIT PROFESIONAL, spol. s r. o.
FOR IDENTIFICATION PURPOSES

Označ. a	PASIVA b	Stav v účetním období	
		běžném	minulém
		5	6
	PASIVA CELKEM (A.+B.+C.I.)	628 243	603 287
A.	Vlastní kapitál (A.I.+A.II.+A.III.+A.IV.+A.V.)	609 212	580 277
A. I.	Základní kapitál (A.I.1.+A.I.2.+A.I.3.)	94 500	94 500
A. I. 1.	Základní kapitál	94 500	94 500
A. II.	Kapitálové fondy (A.II.1.+A.II.2.+A.II.3.+A.II.4.)	436 832	413 377
A. II. 1.	Emisní ážio	15 058	15 058
	3. Oceňovací rozdíly z přecenění majetku a závazků	421 774	398 319
A. III.	Rezerv.fondy, nedělitelný fond a ost.fondy ze zisku (A.III.1.+A.III.2.)	27 000	27 000
A. III. 1.	Zákonný rezervní fond	22 273	22 273
	2. Statutární a ostatní fondy	4 727	4 727
A. IV.	Výsledek hospodaření minulých let (A.IV.1.+A.IV.2.)	41 473	39 822
A. IV. 1.	Nerozdělený zisk minulých let	41 473	39 822
A. V.	Výsledek hospodaření běžného účetního období (+/-)	9 407	5 578
B.	Cizí zdroje (B.I.+B.II.+B.III.+B.IV.)	19 021	22 997
B. II.	Dlouhodobé závazky (B.II.1. až B.II.10.)	60	47
	10. Odložený daňový závazek	60	47
B. III.	Krátkodobé závazky (B.III.1 až B.III.11.)	1 334	3 289
B. III. 1.	Závazky z obchodních vztahů	217	2 266
	4. Závazky ke společníkům, členům družstva a k účastníkům sdružení	759	453
	5. Závazky k zaměstnancům	21	21
	6. Závazky ze sociálního zabezpečení a zdravotního pojištění	14	12
	7. Stát - daňové závazky a dotace	322	405
	11. Jiné závazky	1	132
B. IV.	Bankovní úvěry a výpomoci (B.IV.1. až B.IV.3.)	17 627	19 661
B. IV. 1.	Bankovní úvěry dlouhodobé	15 593	17 627
	2. Krátkodobé bankovní úvěry	2 034	2 034
C. I.	Časové rozlišení (C.I.1.+C.I.2.)	10	13
C. I. 1.	Výdaje příštích období	10	13

Sestaveno dne: 24.5.2011	Podpisový záznam statutárního orgánu účetní jednotky	
Sestavil (jméno, podpis) Ožanová		
	Schváleno dne: 24.5.2011	
Právní forma účetní jednotky akciová společnost	Předmět podnikání výroba, obchod a služby neuvedené v přil. 1 a 3 živnostenského zákona	Ražítka:
Firma je zapsána do obchodního rejstříku Krajského soudu v Ostravě, oddíl B, vložka 2487		

Nančková
27.5.2011



23

Česká lékárnická, a.s., se sídlem Těšínská 1349/296, 716 00 Ostrava-Radvanice, IČO: 63080877

Společnost zapsána v obchodním rejstříku vedeném Krajským soudem v Ostravě, oddíl B, vložka 2487
tel: +420-597575211, Fax: +420-597575261, e-mail: info@pharmos.cz

Základní účetní informace uvedeny
ve výměšce MFCR 500/2002 Sb.

VÝKAZ ZISKU A ZTRÁTY

v plném rozsahu

ke dni **31.12.2010**

(v celých tisících Kč)

ROK	IČ
2010	6 3 0 8 0 8 7 7

Obchodní firma

Česká lékárnická, a.s.


Sídlo

Těšínská 1349/296

Ostrava - Radvanice

716 00

Označení a	T E X T b	Skutečnost	
		běžném 1	minulém 2
II.	Výkony (B.1.+B.2.+B.3.)	5 765	4 275
II. 1.	Tržby za prodej vlastních výrobků a služeb	5 765	4 275
B.	Výkonová spotřeba (B.1.+B.2.)	729	574
B. 1.	Spotřeba materiálu a energie	3	56
2.	Služby	726	518
+	Přidaná hodnota (B.A. + B.B.)	5 036	3 701
C.	Osobní náklady (C.1. až C.4.)	597	481
C. 1.	Mzdové náklady	461	365
3.	Náklady na sociální zabezpečení a zdravotní pojištění	136	116
D.	Daně a poplatky	243	1 636
E.	Odpisy dlouhodobého nehmotného a hmotného majetku	939	366
IV.	Ostatní provozní výnosy	94	10
H.	Ostatní provozní náklady	108	22
-	Provozní výsledek hospodaření (B.-A.-B.-C.-D.-E.-H.-F.-G.-W.-H.-V.-J.)	3 243	1 206
VI.	Tržby z prodeje cenných papírů a podílů		344
J.	Prodané cenné papíry a podíly		344
VII.	Výnosy z dlouhodobého finančního majetku (VII.1. až VII.3.)	7 560	3 805
VII. 1.	Výnosy z podílů v ovl. a říz. osobách a v úč. jedn. pod podst. vlivem	7 560	3 805
X.	Výnosové úroky	109	49
N.	Nákladové úroky	699	237
XI.	Ostatní finanční výnosy	50	1 269
O.	Ostatní finanční náklady	328	71
*	Finanční výsledek hospodaření	6 692	4 815
Q.	Daň z příjmů za běžnou činnost (Q.1.+Q.2.)	528	443
Q. 1.	- splatná	515	399
2.	- odložená	13	44
**	Výsledek hospodaření za běžnou činnost	9 407	5 578
***	Výsledek hospodaření za účetní období (+/-)	9 407	5 578
****	Výsledek hospodaření před zdaněním (+/-)	9 935	6 021

Sestaveno dne: 24.5.2011	Podpisový záznam statutárního orgánu účetní jednotky	
Sestavil (jméno, podpis): Ožanová		
	Schváleno dne: 24.5.2011	Razbko
Právní forma účetní jednotky akciová společnost	Předmět podnikání výroba, obchod a služby neuvedené v příloze 1 a 3 živnostenského zákona	
Firma je zapsána do obchodního rejstříku Krajského soudu v Ostravě, oddíl B, vložka 2487		

AUDIT PROFESIONAL, spol. s r. o.
FOR IDENTIFICATION PURPOSES

Výkaz změn vlastního kapitálu									
k 31.12.2010									
(v celých tis.Kč)									
	základní kapitál	Ostatní kapit.fondy	změny zákl. kap.	Rezervní fond	Ostatní fondy	VHMO	VHBO	VK celkem	
01	02	03	04	05		06	07	08	
Počáteční stav 1.1. 2009	94 156	390 517	0	22 273	4 727	42 648	177	554 498	
Upsání navýšení základního kapitálu								0	
Výkup vlastních akcií	344							344	
oceňovací rozdíly z přecenění majetku		22 860				-2 863	0	22 860	
Příděly na výplatu dividend							-140	-2 863	
Příděly na výplatu tantiém							37	-140	
Příděly do nerozděleného zisku min.let								0	
Výsledek hospodaření běžného období								5 578	
Konečný stav 31.12. 2009	94 500	413 377	0	22 273	4 727	39 822	5 578	580 277	
Počáteční stav 1.1. 2010	94 500	413 377	0	22 273	4 727	39 822	5 578	580 277	
Zapsání navýšení základního kapitálu								0	
prodej vlastních akcií								0	
Oceňovací rozdíly z přecenění majetku		23 455						23 455	
Příděly do rezervního fondu z VH								0	
Příděly na výplatu dividend								-3 780	
Příděly na výplatu tantiém								-147	
Příděly do nerozděleného zisku min.let							1 651	-1 651	
Výsledek hospodaření běžného období								9 407	
Rozdíly ze zaskrouhlení								0	
Konečný stav 31.12. 2010	94 500	436 832	0	22 273	4 727	41 473	9 407	609 212	

Právní forma účetní jednotky : akciová společnost	Sestavil: Ožanová Martina	Sestaveno dne: 24.5.2011
Předmět podnikání :	(jméno,podpis)	
výroba, obchod a služby neuvedené v přílohách 1 a 3 živnostenského zákona	Podpisový záznam statutárního orgánu :	Schváleno dne: 24.5.2011
	(jméno,podpis)	

Firma je zapsána do obchodního rejstříku Krajského soudu v Ostravě, oddíl B, vložka 2487

AUDIT PROFESIONAL, spol. s r. o.
FOR IDENTIFICATION PURPOSES

Přehled o peněžních tocích
(cash-flow) (nepřímá metoda)

ke dni **31.12.2010**

(v celých tisících Kč)

ROK	Měsíc	IČ
2010	12	63080877

Obchodní firma nebo
jiný název účetní jednotky

Česká lékárnická, a. s.


Sídlo nebo bydliště účetní jednotky
a místo podnikání liší-li se od bydliště

Těšínská 1349/196

Ostrava-Radvanice

716 00

Označení a	TEXT b	Číslo řádku c	Skutečnost v účetním období	
			běžném 1	minulém 2
P.	Stav peněžních prostředků a peněžních ekvivalentů na počátku účetního období	01	428	9 289
	Peněžní toky z hlavní výdělečné činnosti (provozní činnosti)	02		
Z.	Účetní zisk nebo ztráta z běžné činnosti před zdaněním	03	9 935	6 021
A. 1.	Úpravy o nepeněžní operace	04	-6 031	-3 251
A. 1. 1.	Odpisy stálých aktiv (+) s výjimkou zůstatkové ceny prodaných stálých aktiv, a dále umořování opravné položky k nabytému majetku (+/-)	05	939	366
A. 1. 2.	Změna stavu opravných položek, rezerv	06		
A. 1. 3.	Zisk (ztráta) z prodeje stálých aktiv (-/+)	07		
A. 1. 4.	Výnosy z dividend a podílů na zisku (-)	08	-7 560	-3 805
A. 1. 5.	Vyučtované nákladové úroky (+) s výjimkou kapitalizovaných úroků, a vyučtované výnosové úroky (-)	09	590	188
A. 1. 6.	Případné úpravy o ostatní nepeněžní operace	10		
A. *	Čistý peněžní tok z provozní činnosti před zdaněním, změnami pracovního kapitálu a mimořádnými položkami	11	3 904	2 770
A. II.	Změna stavu nepeněžních složek pracovního kapitálu	12	6 206	-5 863
A. II. 1.	Změna stavu pohledávek z provozní činnosti (+/-), aktivních účtů časového rozlišení a dohadných účtů aktivních	13	8 387	-9 692
A. II. 2.	Změna stavu krátkodobých závazků z provozní činnosti (+/-), pasivních účtů časového rozlišení a dohadných účtů pasivních	14	-2 181	3 829
A. II. 3.	Změna stavu zásob (+/-)	15		
A. II. 4.	Změna stavu krátkodobého finančního majetku nespádajícího do peněžních prostředků a ekvivalentů	16		
A. **	Čistý peněžní tok z provozní činnosti před sdaněním a mimořádnými položkami	17	10 110	-3 093
A. III.	Vyplacené úroky s výjimkou kapitalizovaných úroků (-)	19	-699	-237
A. IV.	Přijaté úroky (+)	19	109	49
A. V.	Zaplacená daň z příjmů za běžnou činnost a za doměrky daně za minulá období (-)	20	-599	1 120
A. VI.	Příjmy a výdaje spojené s mimořádnými účetními případy, které tvoří mimořádný výsledek hospodaření včetně uhrazené splatné daně z příjmů z mimořádné činnosti	21		
A. VII.	Přijaté dividendy a podíly na zisku (+)	22	7 560	3 805
A. ***	Čistý peněžní tok z provozní činnosti	23	16 481	1 644
	Peněžní toky investiční činnosti	24		
B. I.	Výdaje spojené s nabytím stálých aktiv	25	-3 854	-25 027
B. II.	Příjmy z prodeje stálých aktiv	26		
B. III.	Půjčky a úvěry spřízněným osobám	27		
B. ***	Čistý peněžní tok vztahující se k investiční činnosti	28	-3 854	-25 027
	Peněžní toky z finančních činností	29		
C. I.	Změna stavu dlouhodobých závazků, popř. krátkodobých závazků spadajících do oblasti finančních činností na peněžní prostředky a ekvivalenty	30	-2 034	17 627
C. II.	Dopady změn vlastního kapitálu na peněžní prostředky a ekvivalenty	31	-3 928	-3 105
C. II. 1.	Zvýšení peněžních prostředků a peněžních ekvivalentů z titulu zvýšení základního kapitálu, emisního ážia, event. Rezervního fondu, včetně záloh na toto zvýšení (+)	32		
C. II. 2.	Vyplacení podílu na vlastním kapitálu společníkům (-)	33		
C. II. 3.	Další vklady peněžních prostředků společníků a akcionářů (+)	34		
C. II. 4.	Úhrada ztráty společníky (+)	35		
C. II. 5.	Přímé platby na vrub fondů (-)	36		
C. II. 6.	Vyplacené dividendy nebo podíly na zisku, včetně zaplacené srážkové daně vztahující se k těmto nárokům	37	-3 928	-3 105
C. ***	Čistý peněžní tok vztahující se k finanční činnosti	38	-5 962	14 522
F.	Čisté zvýšení, resp. snížení peněžních prostředků	39	6 665	-8 861
R.	Stav peněžních prostředků a peněžních ekvivalentů na konci účetního období	40	7 093	428

Sestaveno: 24.5.2011	Schváleno: 24.5.2011	Podpisový záznam statutárního orgánu účetní jednotky nebo podpisový záznam fyzické osoby, která je účetní jednotkou
Sestavil: Ožanová Martina		
Právní forma účetní jednotky	akciová společnost	Předmět podnikání výroba, obchod a služby neuvedené v přílohách 1 až 3 živnost. zákona
Společnost zapsána do obchodního rejstříku Krajského soudu v Ostravě, oddíl C, vložka 2487		razítko

AUDIT PROFESIONAL, spol. s r. o.
FOR IDENTIFICATION PURPOSES

Příloha účetní závěrky společnosti Česká lékárnická, a.s. k 31. 12. 2010

Příloha je zpracována v souladu s Vyhláškou MF č. 500 ze dne 6. listopadu 2002 v platném znění, kterou se provádějí některá ustanovení zákona č. 563/1991 Sb. o účetnictví. Údaje přílohy vycházejí z účetních písemností účetní jednotky (účetní doklady, účetní knihy a ostatní účetní písemnosti) a z dalších podkladů, které má účetní jednotka k dispozici. Hodnotové údaje jsou vykázány v celých tisících Kč, pokud není uvedeno jinak.

Obsah přílohy

Obecné údaje

1. Popis účetní jednotky
2. Majetková či smluvní spoluúčast účetní jednotky v jiných společnostech
3. Zaměstnanci společnosti, osobní náklady
4. Poskytnutá peněžitá či jiná plnění

Používané účetní metody, obecné účetní zásady a způsoby oceňování

1. Způsob ocenění majetku
 - 1.1. Zásoby
 - 1.2. Ocenění dlouhodobého hmotného a nehmotného majetku
 - 1.3. Ocenění cenných papírů a majetkových účastí
2. Způsob stanovení reprodukční pořizovací ceny
3. Změny oceňování, odpisování a postupů účtování
4. Opravné položky k majetku
5. Odpisování
6. Přepočítání cizích měn na českou měnu
7. Způsob stanovení odložené daně

Doplňující údaje k Rozvaze a k Výkazu zisku a ztrát

1. Položky významné pro hodnocení majetkové a finanční situace společnosti
 - 1.1. Doměrky daně z příjmů za minulá účetní období
 - 1.2. Dlouhodobé bankovní úvěry
 - 1.3. Rozpis přijatých dotací na investiční a provozní účely
2. Významné události po datu účetní závěrky
3. Doplňující informace o hmotném a nehmotném majetku
 - 3.1. Hlavní skupiny dlouhodobého hmotného majetku
 - 3.2. Hlavní skupiny dlouhodobého nehmotného majetku
 - 3.3. Dlouhodobý hmotný majetek pořízený formou finančního pronájmu
 - 3.4. Dlouhodobý hmotný majetek pořízený formou operativního pronájmu
 - 3.5. Souhrnná výše majetku neuvedená v rozvaze
 - 3.6. Rozpis hmotného majetku zatíženého zástavním právem
 - 3.7. Přehled majetku s výrazně rozdílným tržním a účetním hodnocením
 - 3.8. Dlouhodobý finanční majetek - cenné papíry a majetkové účasti
4. Vlastní kapitál
 - 4.1. Zvýšení nebo snížení vlastního kapitálu
 - 4.2. Základní kapitál
5. Pohledávky a závazky
 - 5.1. Pohledávky po lhůtě splatnosti
 - 5.2. Závazky po lhůtě splatnosti
 - 5.3. Údaje o pohledávkách a závazcích k podnikům v konsolidačním celku
 - 5.4. Údaje o pohledávkách a závazcích z titulu uplatnění zástavního a zajišťovacího práva
 - 5.5. Závazky nesledované v účetnictví a neuvedené v rozvaze
 - 5.6. Časové rozložení významných skupin ostatních pohledávek
 - 5.7. Závazky vůči státním organizacím
6. Rezervy
7. Výnosy z běžné činnosti
8. Výdaje vynaložené v průběhu účetního období na výzkum a vývoj.
9. Odměna auditorovi
10. Výkaz o peněžních tocích
11. Výkaz o změnách ve vlastním kapitálu

1

Česká lékárnická, a.s., se sídlem Těšínská 1349/296, 716 00 Ostrava-Radvanice, IČO: 63080877

Společnost zapsána v obchodním rejstříku vedeném Krajským soudem v Ostravě, oddíl B, vložka 2487
tel: +420-597575211, Fax: +420-597575261, e-mail: info.ova@pharmos.cz

AUDIT PROFESIONAL, spol. s r. o.
FOR IDENTIFICATION PURPOSES

Obecné údaje

1. Popis účetní jednotky

Název: **Česká lékárnická, a.s.**

Sídlo: Těšínská 1349/296, Ostrava-Radvanice, PSČ: 716 00

Právní forma: akciová společnost

IČ: 63080877

DIČ: CZ63080877

Předmět činnosti společnosti:

- výroba , obchod a služby neuvedené v přílohách 1 až 3 živnostenského zákona

V roce 2010 nedošlo ke změnám předmětu činnosti.

Datum vzniku společnosti:

Společnost vznikla dne 15. srpna 1995 zápisem v Obchodním rejstříku

Zapsaný základní kapitál:

V celkovém objemu 94.500.000,- Kč (100% splaceno)

Akcie:

18.900 ks akcií na jméno ve jmenovité hodnotě 5.000,- Kč
akcie v listinné podobě

Dne 16.6.2010 podal vlastník akcií – společnost Česká lékárnická, a.s., návrh k Okresnímu soud v Ostravě na umoření 2ks akcií společnosti PHARMOS, a.s. v nominální hodnotě 1,1 mil.Kč, neboť akcie byly ztraceny nebo zničeny.

Společnost je zapsána do obchodního rejstříku u Krajského soudu v Ostravě, oddíl B, vložka 2487

Osoby podílející se na základním kapitálu účetní jednotky více než 20%:

Na základním kapitálu společnosti se podílejí výhradně akcionáři – fyzické osoby, jejichž akciový podíl nepřesahuje 10% základního kapitálu

ROZVAHOVÝ DEN 31.12.2010

OKAMŽIK SESTAVENÍ ÚČETNÍ ZÁVĚRKY 24.5.2011

INFORMACE K USKUTEČNĚNÍ ČI V REÁLNÉ DOBĚ UVAŽOVANÉ PŘEMĚNĚ OBCHODNÍ SPOLEČNOSTI

- o přeměně obchodní společnosti není v účetní jednotce uvažováno.

INFORMACE TÝKAJÍCÍ SE JIŽ ZREALIZOVANÉ ZMĚNY VE VĚCI ÚČETNÍHO OBDOBÍ

- v účetní jednotce není uvažováno o přechodu na hospodářský rok

ZMĚNY A DODATKY PROVEDENÉ V ÚČETNÍM OBDOBÍ V OBCHODNÍM REJSTŘÍKU:

- změny a dodatky nebyly v roce 2010 v obchodním rejstříku provedeny

ORGANIZAČNÍ STRUKTURA ÚČETNÍ JEDNOTKY A JEJÍ ZÁSADNÍ ZMĚNY V UPLYNULÉM ÚČETNÍM OBDOBÍ:

- organizační struktura nedoznala změn oproti stavu k 31.12.2009

2

Česká lékárnická, a.s., se sídlem Těšínská 1349/296, 716 00 Ostrava-Radvanice, IČO: 63080877

Společnost zapsána v obchodním rejstříku vedeném Krajským soudem v Ostravě, oddíl B, vložka 2487

tel: +420-597575211, Fax: +420-597575261, e-mail: info.ova@pharmos.cz

AUDIT PROFESIONAL, spol. s r. o.
FOR IDENTIFICATION PURPOSES

Členové statutárních a dozorčích orgánů ke dni sestavení uzávěrky účetních knih:

Funkce	Příjmení	Jméno	Titul	Poznámka
Předseda představenstva	Korta	Jiří	PharmDr.	
Člen představenstva	Fiala	Radim	Mgr.	
Člen představenstva	Nalévajka	Petr	PharmDr.	
člen představenstva	Bárta	Petr	PharmDr.	
člen dozorčí rady	Byrtus	Petr	PharmDr.	
Člen dozorčí rady	Hampel	Marek	Mgr.	
Člen dozorčí rady	Veselka	Jaroslav	Mgr.	
Člen dozorčí rady	Hamuzková	Libuše	Mgr.	
Člen dozorčí rady	Konečný	Petr	PharmDr.	

2. Majetková či smluvní spoluúčasť účetní jednotky v jiných společnostech (v tis. Kč)

Název společnosti	Sídlo	Cena pořízení podílu
GALMED a.s.	Těšínská 1349/296 Ostrava-Radvanice PSČ: 716 00, ČR	15 000 (tj.100.00 %)
PHARMOS, a.s.	Těšínská 1349/296 Ostrava-Radvanice PSČ: 716 00, ČR	98 332 (tj. 71,67 %)
Pražská lékárnická s.r.o.	Theodor 28 Pchery, PSČ:273 08 , ČR	2 300 (tj. 50,00 %)
Jihlavská lékárnická s.r.o.	Pávovská 3136/73 Jihlava-Bedřichov, PSČ:589 01 , ČR	1 250 (tj. 50,00 %)
Plzeňská lékárnická s.r.o.	K Jezu 32 Plzeň, PSČ:326 00 , ČR	1 650 (tj. 50,00 %) z toho 50 nezapsáno v OR
THERÁPON 98, a.s.	Štefánikova 1301 Kopřivnice PSČ: 742 21, ČR	22 444 (tj.80 %)
LEKTRANS s.r. o.	Těšínská 1349/296 Ostrava-Radvanice PSČ: 716 00, ČR	204 (tj. 51%)
Lektrans Bohemia s.r.o.	Těšínská 1349/296 Ostrava-Radvanice PSČ: 716 00, ČR	102 (tj.51%)
PHARMOS, a.s.	Levická 11 Nitra PSČ: 949 01, SK	3 993 (tj. 50%)
PHARMACY – distribuce léčiv s.r.o.	Kojetinská 10 Prostějov PSČ:796 01 , ČR	5 850 (51,00 %)
Lekis s.r.o.	Těšínská 1349/296 Ostrava - Radvanice PSČ:716 00, ČR	205 (19,7 %)
Sanovia, a.s.	Těšínská 1349/296 Ostrava – Radvanice PSČ:716 00, ČR	2 000 (tj.100%)

Společnost THERÁPON 98, a.s. založila dne 10.3.2010 dceřinou společností se 100% účastí s obchodním jménem THERÁPON REAL s.r.o.. Touto transakcí se společnost Česká lékárnická, a.s. stala jejím 80% vlastníkem.

3. Zaměstnanci společnosti, osobní náklady

Položka	Zaměstnanci celkem		Z toho řídicích pracovníků	
	2010	2009	2010	2009
Průměrný počet zaměstnanců	3	3	3	3
Mzdové náklady	461	365	461	365
Náklady na sociální zabezpečení	136	116	136	116
Sociální náklady	0	0	0	0
Osobní náklady celkem	597	481	597	481

3

Česká lékárnická, a.s., se sídlem Těšínská 1349/296, 716 00 Ostrava-Radvanice, IČO: 63080877

Společnost zapsána v obchodním rejstříku vedeném Krajským soudem v Ostravě, oddíl B, vložka 2487
tel: +420-597575211, Fax: +420-597575261, e-mail: info.ova@pharmos.cz

AUDIT PROFESIONAL, spol. s r. o.
FOR IDENTIFICATION PURPOSES

tantiemy členům statutárních a dozorčích orgánů	2010	2009
tantiemy členům statutárních orgánů společnosti	70	70
tantiemy členům dozorčích orgánů společnosti	77	70
Celkem	147	140

4. Poskytnutá peněžitá či jiná plnění

Členové představenstva společnosti jsou dle stanov v pracovním poměru k akciové společnosti Česká lékárnická. Vyjma tantiem statutárním a dozorčím orgánům nebyla jiná plnění peněžní či naturální poskytnuta.

Používané účetní metody, obecné účetní zásady a způsoby oceňování

Předkládaná účetní závěrka společnosti byla zpracována na základě zákona č. 563/1991 Sb., o účetnictví, na základě vyhlášky 500/2002 Sb. a Českých účetních standardů.

1. Způsob ocenění majetku

1.1. Zásoby

- Účetní jednotka v daném účetním období zásoby neeviduje.

1.2. Ocenění hmotného a nehmotného dlouhodobého majetku

Hmotný a nehmotný dlouhodobý majetek je oceňován pořizovacími cenami, tj. cenou za kterou byl tento majetek pořízen (cena pořízení) a nákladů s jeho pořízením souvisejících (vedlejší pořizovací náklady).

1.3. Ocenění cenných papírů a majetkových účastí

Podíl, který představuje účast s rozhodujícím nebo podstatným vlivem je oceněn metodou ekvivalence – protihodnotou. Tato metoda byla poprvé použita v roce 2006 a ve sledovaném období společnost pokračuje v tomto oceňování. Účast je oceněna dle příslušného podílu na vlastním kapitálu společnosti.

2. Způsob stanovení reprodukční pořizovací ceny

Způsobu stanovení reprodukčních pořizovacích cen nebylo ve sledovaném ani minulém období použito.

3. Změny oceňování, odpisování a postupů účtování

V roce 2010 nedošlo k žádným těmto změnám.

4. Opravné položky k majetku

Společnosti nevznikl titul pro tvorbu opravných položek k majetku.

5. Odpisování

V minulých obdobích účetní jednotka sestavila odpisový plán účetních odpisů dlouhodobého hmotného majetku a hmotného majetku v interních směrnících, kde vycházela z předpokládaného opotřebení zařazovaného majetku odpovídajícího běžným podmínkám jeho používání.

Odpisový plán účetních odpisů dlouhodobého hmotného majetku byl stanoven s ohledem na dobu užití tohoto majetku. Odpisový plán je sestaven samostatně pro každý jednotlivý majetek. Účetní odpisy jsou stanoveny rovnoměrně % po celou dobu životnosti dlouhodobého hmotného a nehmotného majetku. Daňové odpisy jsou u dlouhodobého hmotného majetku stanovovány dle příslušných ustanovení zákona o dani z příjmu, a to jako lineární (tj. rovnoměrné) s výjimkou výpočetní techniky, kde jsou daňové odpisy stanovovány jako zrychlené. U dlouhodobého nehmotného majetku se daňové odpisy rovnají účetním odpisům.

6. Přepočtení cizích měn na českou měnu

Při přepočtu cizích měn na českou měnu používá společnost:

- aktuální denní kurz vyhlášený ČNB (příslušný vyhlášený denní kurz je platný pro celý následující pracovní den).
- k rozvahovému dni účetní jednotka přepočítala majetek a závazky v cizí měně dle platného kurzu ČNB

4

Česká lékárnická, a.s., se sídlem Těšínská 1349/296, 716 00 Ostrava-Radvanice, IČO: 63080877

Společnost zapsána v obchodním rejstříku vedeném Krajským soudem v Ostravě, oddíl B, vložka 2487
tel: +420-597575211, Fax: +420-597575261, e-mail: info.ova@pharmos.cz

AUDIT PROFESIONAL, spol. s r. o.
FOR IDENTIFICATION PURPOSES

7. Způsob stanovení odložené daně

V roce 2010 byla proúčtována odložená daň dle aktuálního údaje rozdílu mezi účetní a daňovou zůstatkovou cenou u dlouhodobého hmotného majetku který činí 315 tis. Kč.

Zůstatky odložené daně:

Odložená daň - závazek k 31.12.2009	47 tis. Kč
Odložená daň - závazek k 31.12.2010	60 tis. Kč

Z jiných titulů nevzniká společnosti odložená daň.

Doplňující údaje k Rozvaze a k Výkazu zisků a ztrát

1. Položky významné pro hodnocení majetkové a finanční situace společnosti

1.1. Doměrky daně z příjmů za minulá účetní období

Žádné doměrky daně z příjmů za minulá účetní období nebyly vyčísleny.

1.2. Dlouhodobé bankovní úvěry

Společnosti byl dne 26.10.2009 poskytnut úvěr GE Money bank ve výši Kč 20 mil.Kč na refinancování nemovitostí v Plzni. Konečná splatnost úvěru je dne 20. 8. 2019. Splátky tohoto úvěru do 1 roku činí 2 034 tis. Kč a splátky nad 1 rok činí 15 593 tis.Kč. Tento úvěr je zajištěn zástavou nemovitostí které jsou předmětem úvěru, blankosměnkou, zástavním právem k pohledávkám a zástavním právem k pohledávkám z pojistného plnění.

1.3. Rozpis přijatých dotací na investiční a provozní účely

Důvod dotace	Poskytovatel	2010	2009
Žádné dotace na investiční nebo provozní účely nebyly přijaty	-	-	-

2. Významné události po datu účetní závěrky

Společnost dne 2.2.2011 zkolaudovala nemovitost na Slovensku – přístavbu skladu léčiv s celkovou pořizovací hodnotou 3 687 tis Kč.

Dne 2.5.2011 založila novou společnost SoftPharm s.r.o. se sídlem Těšínská 1349/296, 716 00 Ostrava – Radvanice, IČO: 28656385, kde má 100% podíl vlastnictví. Tato společnost se bude starat o správu informačního systému , údržbu i vývoj IS Algis ,implementaci nového ERP, CRM, údržbu celého systému vč. licenční politiky, nákup a prodej HW a SW.

3. Doplňující informace o hmotném a nehmotném dlouhodobém majetku

3.1. Hlavní skupiny dlouhodobého hmotného majetku

Skupina majetku	Pořizovací cena		Oprávký		Zůstatková cena		Přirůstky (pořizovací cena)	Úbytky (zůstatková cena, odpisy)
	2010	2009	2010	2009	2010	2009		
Pozemky	9 984	9 984			9 984	9 984		
Budovy, haly, stavby	29 429	29 053	1 969	1 046	27 460	28 007	377	924
Samostatné movité věci a soubory m.věcí	142	142	133	118	9	24		15
-Stroje, přístroje, zařízení	60	60	60	60				
-Inventář	82	82	73	58	9	24		15

3.2. Dlouhodobý nehmotný majetek (DNM)

Společnost nevlastní dlouhodobý nehmotný majetek.

3.3. Dlouhodobý hmotný majetek pořízený formou finančního pronájmu

Nebyl pořízen žádný majetek formou finančního pronájmu

3.4. Dlouhodobý hmotný majetek pořízený formou operativního pronájmu

Operativní pronájem není používán

3.5. Souhrnná výše majetku neuvedená v rozvaze

5

Česká lékárnická, a.s., se sídlem Těšínská 1349/296, 716 00 Ostrava-Radvanice, IČO: 63080877

Společnost zapsána v obchodním rejstříku vedeném Krajským soudem v Ostravě, oddíl B, vložka 2487

tel: +420-597575211, Fax: +420-597575261, e-mail: info.ova@pharmos.cz

AUDIT PROFESIONAL, spol. s r. o.
FOR IDENTIFICATION PURPOSES

V roce 2010 nebyl pořízen drobný hmotný a nehmotný majetek neevidovaný v rozvaze.

3.6. Rozpis dlouhodobého hmotného majetku zatíženého zástavním právem

Zástava majetku je popsána v bodě 1.2. Dlouhodobé bankovní úvěry této přílohy.

3.7. Přehled majetku s výrazně rozdílným tržním a účetním ohodnocením

Neexistuje majetek s výrazně rozdílným tržním a účetním ohodnocením

3.8. Dlouhodobý finanční majetek - majetkové cenné papíry a majetkové účasti

Přehled majetkových cenných papírů a majetkových účastí v tuzemsku a zahraničí (rozhodující a podstatné podíly).

Běžné období – 2009						
Název společnosti	Sídlo	Požizovací cena	Podíl v %	Přecenění podílů – m. ekvivalence	dividendy	Zisk/Ztráta běžného roku
PHARMOS, a.s.	Ostrava, ČR	98 332	71,55 %	414 566	1 228	4 006
Lekis s.r.o.	Ostrava, ČR	205	19,7 %	795		6 114
GALMED a.s.	Ostrava, ČR	15 000	100,0 %	19 148	720	1 844
Pražská lékárnická s.r.o.	Pchery, ČR	2 300	50,0 %	9 243	510	8 432
Jihlavská lékárnická s.r.o.	Jihlava, ČR	1 250	50,0 %	7 131	250	4 614
Plzeňská lékárnická s.r.o.	Plzeň, ČR	1 650	50,0 %	0		- 15 351
PHARMACY-distribuce léčiv s.r.o.	Šternberk, ČR	5 850	51,0%	18 863	1 097	9 030
THERÁPON 98, a.s.	Kopřivnice, ČR	22 444	80%	71 513		8 396
LEKTRANS s.r.o.	Ostrava, ČR	204	51,0%	1 186		1 819
PHARMOS, a.s.	Nitra, SK	3 993	50,0%	8 836		13 829
Sanovia, a.s.	Ostrava, ČR	2 000	100,0%	653		- 1 347
Celkem		153 228		552 035	3 805	41 386

Běžné období – 2010						
Název společnosti	Sídlo	Požizovací cena	Podíl v %	Přecenění podílů – m. ekvivalence	dividendy	Zisk/Ztráta běžného roku
PHARMOS, a.s.	Ostrava, ČR	98 332	71,67 %	423 809	983	14 466
Lekis s.r.o.	Ostrava, ČR	205	19,7 %	907		568
GALMED a.s.	Ostrava, ČR	15 000	100,0 %	19 410	1 000	1 618
Pražská lékárnická s.r.o.	Pchery, ČR	2 300	50,0 %	8 898	1 105	5 809
Jihlavská lékárnická s.r.o.	Jihlava, ČR	1 250	50,0 %	5 932	750	602
Plzeňská lékárnická s.r.o.	Plzeň, ČR	1 650	50,0 %	0		- 2 959
PHARMACY-distribuce léčiv s.r.o.	Prostějov, ČR	5 850	51,0%	19 758	765	3 453
THERÁPON 98, a.s.	Kopřivnice, ČR	22 444	80%	80 918		12 207
LEKTRANS s.r.o.	Ostrava, ČR	204	51,0%	1 612	367	1 556
Lektrans Bohemia s.r.o.	Ostrava, ČR	102	51,0%	175		143
PHARMOS, a.s.	Nitra, SK	3 993	50,0%	12 048	2 590	12 374
Sanovia, a.s.	Ostrava, ČR	2 000	100,0%	2 024		1 115
Celkem		153 330		575 491	7 560	50 952

Přehled nepřímých majetkových účastí společnosti

Běžné období – 2010						
Název společnosti	Sídlo	Požizovací cena	Podíl v %	Přecenění podílů – m. ekvivalence	dividendy	Zisk/Ztráta běžného roku
THERÁPON REAL s.r.o.	Kopřivnice, ČR	2 000	80,00 %	1 884		- 113

Česká lékárnická, a.s., se sídlem Těšínská 1349/296, 716 00 Ostrava-Radvanice, IČO: 63080877

Společnost zapsána v obchodním rejstříku vedeném Krajským soudem v Ostravě, oddíl B, vložka 2487
tel: +420-597575211, Fax: +420-597575261, e-mail: info.ova@pharmos.cz

AUDIT PROFESIONAL, spol. s r. o.
FOR IDENTIFICATION PURPOSES

Česká lékárnická, a.s., se sídlem Těšínská 1349/296, 716 00 Ostrava-Radvanice, IČO: 63080877

Společnost zapsána v obchodním rejstříku vedeném Krajským soudem v Ostravě, oddíl B, vložka 2487
tel: +420-597575211, Fax: +420-597575261, e-mail: info@pharmos.cz

4. Vlastní kapitál

4.1. Zvýšení nebo snížení vlastního kapitálu

	Stav k 31.12.2010	Stav k 31.12.2009
Základní kapitál	94 500	94 500
Zákonný rezervní fond	22 273	22 273
Emisní ážio	15 058	15 058
Statutární a ostatní fondy	4 727	4 727
Oceňovací rozdíly z přecenění majetku	421 774	398 319
Nerozdělený zisk minulých let	41 473	39 822
Hospodářský výsledek běžného úč. období	+9 407	+5 578
Vlastní kapitál celkem	609 212	580 277

Způsob rozdělení zisku předcházejícího účetního období:

Na základě rozhodnutí valné hromady společnosti byl hospodářský výsledek za rok 2009 rozdělen následujícím způsobem:
Příděl na tantiémy statutárních a dozorčích orgánů 147 tis. Kč
Převod do nerozděleného zisku minulých let 1 651 tis. Kč
Rozdělení zisku na dividendy 3 780 tis. Kč

Návrh na rozdělení zisku běžného období bude sestaven představenstvem společnosti ke schválení na valné hromadě společnosti.

4.2. Základní kapitál

Minulé období – 2009

Druh akcií	Počet akcií	Nominální hodnota	Nesplacené akcie	Lhůta splatnosti
Akcie na jméno	18 900	5 000 Kč	-	-

Běžné období – 2010

Druh akcií	Počet akcií	Nominální hodnota	Nesplacené akcie	Lhůta splatnosti
Akcie na jméno	18 900	5 000 Kč	-	-

5. Pohledávky a závazky

5.1. Pohledávky po lhůtě splatnosti

Počet dnů	Stav k 31.12.2010		Stav k 31.12.2009	
	Z obchodního styku	Ostatní	Z obchodního styku	Ostatní
Do 30	1 325	-	793	-
30 – 60	966	-	2 149	-
60 – 90	-	-	154	-
90 – 180	-	-	-	-
180 a více	1 441	-	1 630	-

Pohledávky po lhůtě splatnosti tvoří pohledávky podniků v konsolidačním celku a ty jsou v lednu 2011 započteny, nebo uhrazeny.

5.2. Závazky po lhůtě splatnosti

Počet dnů	Stav k 31.12.2010		Stav k 31.12.2009	
	Z obchodního styku	Ostatní	Z obchodního styku	Ostatní
Do 30	217	-	1 269	-
30 – 60	-	-	-	-
60 – 90	-	-	-	-
90 – 180	-	-	-	-
180 a více	-	-	996	-

Závazky po lhůtě splatnosti jsou uhrazeny v lednu 2011.

Česká lékárnická, a.s., se sídlem Těšínská 1349/296, 716 00 Ostrava-Radvanice, IČO: 63080877

Společnost zapsána v obchodním rejstříku vedeném Krajským soudem v Ostravě, oddíl B, vložka 2487
tel: +420-597575211, Fax: +420-597575261, e-mail: info.ova@pharmos.cz

AUDIT PROFESIONAL, spol. s r. o.
FOR IDENTIFICATION PURPOSES

5.3. Údaje o pohledávkách a závazcích k podnikům v konsolidačním celku

Dlužník	Pohledávky k podnikům v konsolidačním celku			
	Stav k 31.12.2010		Stav k 31.12.2009	
	Celkem	Po splatnosti	Celkem	Po splatnosti
Pízeňská lékárnická s.r.o. (IČ:25238213)	23		16	
PHARMOS,a.s. (IČO:19010290)	1 502	962	1 319	635
Pražská lékárnická s.r.o. (IČ: 25633741)	51		47	
Jihlavská lékárnická s.r.o. (IČ: 25534459)	42		41	
PHARMACY-distribuce léčiv s.r.o.(IČ: 65139577)	67		65	
Sanovia, a.s. (IČ:28570481)	1 441	1 441	1 441	1 441
PHARMOS, a.s. SK	606	4	1 797	1 797

Společnosti v konsolidačním celku v průběhu roku své pohledávky a závazky započítávají, na konci roku některým společnostem zůstaly pohledávky po splatnosti a ty byly v roce 2011 uhrazeny. Společnost Sanovia a.s. uhradila pohledávku po splatnosti společnosti České lékárnické a.s. dne 9.5.2011, společnost PHARMOS, a.s. uhradila pohledávky po splatnosti dne 27.4.2011 a společnost PHARMOS, a.s. SK uhradila pohledávku po splatnosti dne 2.3.2011.

K 31. 12. 2010 dále eviduje společnost poskytnutou půjčku společnosti PHARMOS a. s. ve výši 229 tis. Kč, která je ve splatnosti. V roce 2011 v dubnu je již půjčka vyrovnána.

K 31.12.2010 společnost neeviduje neuhrazené závazky k podnikům v konsolidačním celku.

5.4. Údaje o pohledávkách a závazcích z titulu uplatnění zástavního a zajišťovacího práva

závazky z titulu uplatnění zástavního práva jsou uvedeny v bodě 1.2. Dlouhodobé bankovní úvěry této přílohy.

5.5. Závazky nesledované v účetnictví a neuvedené v rozvaze

(záruky přijaté za jiný podnik z titulu bankovního úvěru, akreditivu nebo směnečného práva, pokud není tvořena účetní rezerva)

Společnost je ručitelem úvěru blankosměnkou společnosti PHARMOS, a.s. na Slovensku.

5.6. Časové rozložení významných skupin ostatních pohledávek

POHLEDÁVKY S DOBOU SPLATNOSTÍ DELŠÍ NEŽ PĚT LET

Nejsou evidovány

ZÁVAZKY S DOBOU SPLATNOSTÍ DELŠÍ NEŽ PĚT LET

Nejsou evidovány

5.7. Závazky vůči státním institucím

SPLATNÉ ZÁVAZKY POJISTNÉHO NA SOC. ZABEZPEČENÍ

- Nejsou vykázány žádné splatné závazky

SPLATNÉ ZÁVAZKY VEŘEJNÉHO ZDRAVOTNÍHO POJIŠTĚNÍ

- Nejsou vykázány žádné splatné závazky

DAŇOVÉ NEDOPLATKY U FINANČNÍHO ÚŘADU

- nejsou vykázány žádné splatné nedoplatky

DAŇ Z PŘÍJMU PRÁVNICKÝCH OSOB

- dle předběžného výpočtu daně z příjmů právnických osob za rok 2010 vzniká společnosti daňový závazek ve výši 316 tis. Kč.

6. Rezervy

Společnost nevykazuje žádné rezervy.

Česká lékárnická, a.s., se sídlem Těšínská 1349/296, 716 00 Ostrava-Radvanice, IČO: 63080877

Společnost zapsána v obchodním rejstříku vedeném Krajským soudem v Ostravě, oddíl B, vložka 2487
tel: +420-597575211, Fax: +420-597575261, e-mail: info.ova@pharmos.cz

AUDIT PROFESIONAL, spol. s r. o.
FOR IDENTIFICATION PURPOSES

Česká lékárnická, a.s., se sídlem Těšínská 1349/296, 716 00 Ostrava-Radvanice, IČO: 63080877

Společnost zapsána v obchodním rejstříku vedeném Krajským soudem v Ostravě, oddíl B, vložka 2487
tel: +420-597575211, Fax: +420-597575261, e-mail: info@pharmos.cz

7. Výnosy z běžné činnosti


	Sledované období –		Minulé období –	
	2010		2009	
Tržby za služby	5 765		4 275	
Výnosy z podílu na zisku	7 560		3 805	
Ostatní provozní výnosy	94		10	
Celkem	13 419		8 090	

8. Výdaje vynaložené v průběhu účetního období na výzkum a vývoj

Běžné období – 2010		Minulé období – 2009	
Druh výzkumné činnosti	Výdaje	Druh výzkumné činnosti	výdaje
Nebyly vynaloženy	-	Nebyly vynaloženy	-

9. Odměna auditorovi

Celková odměna auditorovi za audit za rok 2010 činí 65 tis. Kč a za konsolidaci za rok 2010 ve výši 240 tis. Kč.

Sestaveno dne: 24.5.2011	Sestavil: 24.5.2011	Podpis statutárního zástupce:
	Ožanová Martina	 Schváleno dne: