

Výroční zpráva a účetní závěrka společnosti

Česká lékárnická, a.s.

za rok 2017

(01.01.2017 – 31.12.2017)



Osnova

1. Historické údaje
 - 1.1 Vznik společnosti, akcionářská struktura
 - 1.2 Činnosti, provoz společnosti
2. Organizační struktura společnosti a orgány společnosti
 - 2.1 Organizační struktura společnosti
 - 2.2 Orgány společnosti
3. Hospodářské výsledky společnosti
 - 3.1 Stručná informace o hospodářských výsledcích společností v rámci skupiny
 - 3.1.1. PHARMOS, a.s.
 - 3.1.2. Distribuční společnosti
 - 3.1.3. PHARMOS, a.s. se sídlem Nitra, Slovensko
 - 3.1.4. THERÁPON 98, a.s.
 - 3.1.5. THERÁPON REAL s.r.o.
 - 3.1.6. GALMED a.s.
 - 3.1.7. Lekis s.r.o.
 - 3.1.8. LEKTRANS s.r.o. a Lektrans Bohemia s.r.o.
 - 3.1.9. Sanovia, a.s.
 - 3.1.10. SoftPharm s.r.o.
 - 3.1.11. Společnosti provozující lékárny
4. Vybrané údaje z rozvahy Česká lékárnická, a.s.
5. Vybrané údaje z výkazu zisků a ztrát Česká lékárnická, a.s.
6. Informace o skutečnostech, které nastaly po 31.12.2017
7. Předpokládaný vývoj společnosti
8. Prohlášení společnosti ke zprávě o vztazích
9. Účetní závěrka společnosti za rok 2017
 - Rozvaha
 - Výkaz zisku a ztráty
 - Výkaz o změnách vlastního kapitálu
 - Příloha v účetní závěrce
10. Zpráva dozorčí rady společnosti
11. Zpráva auditora společnosti o ověření účetní závěrky za rok 2017

1. Historické údaje

1.1. Vznik společnosti, akcionářská struktura

Česká lékárnická, a.s. byla založena v srpnu 1995 výměnou akcií společnosti PHARMOS, a.s. v držení individuálních lékárníků – fyzických osob za akcie České lékárnické, a.s. Společnost PHARMOS, a.s. tak získala dva dominantní akcionáře – Českou lékárnickou, a.s. se sídlem v Praze, ČR a Phoenix International Beteiligungs GmbH se sídlem v Mannheimu, SRN. Původním zájmem zakladatelů společnosti Česká lékárnická, a.s. byla snaha o koncentraci drobných individuálních akcionářů společnosti PHARMOS, a.s. a umožnění kvalitativně vyšší úrovně prosazování akcionářských práv v rámci společnosti PHARMOS, a.s., postupně však zahájila tato společnost i vlastní distribuční činnost do lékáren.

Od zahájení vlastního prodeje léčiv a ostatního zdravotního materiálu do lékáren v roce 1996 vykazovala společnost výrazný růst tržeb za dodané zboží a docházelo tak k upevnění pozice na trhu prodeje léčiv do lékáren. Společnost Česká lékárnická, a.s. odkoupila v průběhu měsíců července-srpna 1999 vybraná aktiva společnosti TAMDA, a.s. (třetí největší distributor na českém trhu do lékáren v rámci ČR), čímž získala skupina firem kolem České lékárnické, a.s. významné postavení na trhu prodeje zboží do lékáren v ČR.

V roce 2002 došlo k realizaci navýšení základního kapitálu dceřiné společnosti PHARMOS, a.s. o 37,7 mil. Kč, přičemž Česká lékárnická, a.s. byla jediným upisovatelem tohoto zvýšení základního kapitálu a získala majoritní postavení (71,6 %-ní podíl na základním kapitálu) v této významné distribuční společnosti. Navýšení základního kapitálu ve společnosti PHARMOS, a.s. bylo realizováno formou nepeněžitého vkladu, přičemž předmětem tohoto vkladu byla část podniku Česká lékárnická, a.s. související s distribucí, tj. veškerá aktiva a pasiva společnosti související s distribucí léčiv, zdravotnického materiálu, dentálního materiálu a ostatního sortimentu. Vlastní postup realizace nepeněžitého vkladu byl řádně schválen valnými hromadami obou dotčených společností a předmět vkladu byl oceněn dvěma soudem jmenovanými znalci. Vlastní hodnota nepeněžitého vkladu představovala dle takto vypracovaného ocenění cca 187 mil. Kč, přičemž hodnota nad úroveň vlastního navýšení základního kapitálu ve společnosti PHARMOS, a.s. (37,7 mil. Kč) představuje emisní ážio. Rozhodným dnem pro realizaci tohoto nepeněžitého vkladu bylo datum 1.1.2002.

V průběhu roku 2016 probíhala jednání s minoritním akcionářem společnosti PHOENIX International Beteiligungs GmbH o odkoupení akcií společnosti PHARMOS, a.s. v jejich vlastnictví. Jednání byla úspěšná a společnost podpisem kupní smlouvy z 22.12.2016 získala 28% akcií společnosti PHARMOS, a.s.. Současně probíhala jednání i s ostatními malými akcionáři, při kterých bylo dohodnuto odkoupení dalších akcií, čímž se Česká lékárnická, a.s. stala 100% vlastníkem společnosti PHARMOS, a.s.

Na konci roku 2016 byly zahájeny kroky, které směřovaly ke změně podoby akcií z listinné na zaknihovanou. Tento proces se realizoval proto, aby byla jednoduše prokazatelná vlastnická struktura a aby společnost plně vyhověla požadavkům Zákona o veřejných zakázkách. Plně dokončen pak byl v únoru 2017.

Distribuční společnosti v rámci skupiny firem kolem České lékárnické, a.s. (tj. společnosti PHARMOS, a.s., Pražská lékárnická s.r.o., Jihlavská lékárnická s.r.o., Plzeňská lékárnická s.r.o. a PHARMACY - distribuce léčiv s.r.o.) získaly od roku 2002 do 2012 až 27 % českého trhu dodávek léčiv a léčivých přípravků do veřejných a nemocničních lékáren. Po ukončení obchodní spolupráce se skupinou Dr. Max klesl tržní podíl v roce 2013 na cca 20%. V roce 2013 a 2014 docházelo ke změnám majetkové struktury Jihlavské lékárnické s.r.o. a Plzeňské lékárnické s.r.o., obě tyto společnosti jsou ze 100% vlastněny společností PHARMOS, a.s. a již nevykonávají velkoobchodní činnost směrem do lékáren. Obchodní spolupráci v regionech se zákazníky těchto regionálních s.r.o. převzala společnost PHARMOS, a.s. V roce 2016 došlo také ke změně majetkové struktury společnosti PHARMACY - distribuce léčiv s.r.o., společnost Česká lékárnická odkoupila podíly od zbývajících dvou společníků a stala se 100% vlastníkem společnosti.

Na základě geografického rozmístění jednotlivých skladů jsou distribuční společnosti schopny zásobovat lékárny na celém území České republiky.

V roce 2004 koupila Česká lékárnická, a.s. akcie společnosti THERAPON 98, a.s. a stala se tak rozhodujícím akcionářem v této společnosti. Česká lékárnická, a.s. tak vlastní ve společnosti THERAPON 98, a.s. 80%-ní akciový podíl na základním kapitálu.

V roce 2006 se Česká lékárnická, a.s. stala spoluzakladatelem společnosti LEKTRANS s.r.o. a podílil se tak i na dopravě léčiv do jednotlivých lékáren v oblastech působnosti moravských skladů distribuční skupiny.

Dále v roce 2006 rozšířila společnost Česká lékárnická, a.s. svou působnost i mimo hranice České republiky, a to konkrétně na území Slovenska. Spolu se společností TOP PHARMEX a.s. zakládá společnost PHARMOS, a.s. se sídlem v Nitře. Společnost se podílela jako 50%-ní investor na přístavbě nové haly ve skladovém areálu v Nitře. Hala je využívána pro uložení zboží výrobcům, kterým slovenský PHARMOS a.s. zajišťuje logistické služby.

V roce 2008 se Česká lékárnická, a.s. stala zakladatelem společnosti Sanovia, a.s. Původně marketingová aktivita společnosti PHARMOS, a.s. byla vyčleněna do samostatné společnosti, která dnes sdružuje více než 400 lékáren do virtuální sítě nazvané „Moje lékárna“. Tato společnost dále zajišťuje a rozvíjí marketingové služby, organizuje vzdělávací semináře.

V roce 2009 společnost Česká lékárnická, a.s. kupuje skladový areál v Plzni – Božkově, do kterého se stěhuje do nájmu společnost PHARMOS, a.s., která odtud vykonává distribuční a logistickou činnost. Do těchto prostor rovněž přichází společně se společností PHARMOS, a.s. i společnost Plzeňská lékárnická s.r.o.

V roce 2010 se Česká lékárnická, a.s. stala spoluzakladatelem společnosti Lektrans Bohemia s.r.o., která po vzoru společnosti LEKTRANS s.r.o., zajišťuje dopravu dodávek léčiv do lékáren zásobovaných distribuční skupinou České lékárnické.

Společnost Česká lékárnická, a.s. rovněž iniciovala založení společnosti THERÁPON REAL s.r.o., která zajišťuje výstavbu a pronájem nové budovy, která je součástí Polikliniky v Kopřivnici provozované společností THERÁPON 98, a.s.

Společnost Česká lékárnická, a.s. založila v roce 2011 společnost SoftPharm s.r.o., která zajišťuje kompletní správu a údržbu používaného skladového software Algis, čímž došlo k omezení rizik vyplývajících ze zajištění služeb třetí stranou. Společnost se v roce 2012 a 2013 podílela na přípravě implementace softwarového řešení od společnosti Microsoft Dynamics AX.

V únoru 2012 na mimořádné valné hromadě společnosti bylo schváleno rozšíření podnikatelské strategie skupiny České lékárnické, a.s. o možnost zahájit obchodní aktivity v oblasti provozování lékáren. Právě prostřednictvím společnosti Sanovia, a.s., která zahájila v průběhu roku 2012 provozování vlastních lékáren a budování sítě pod značkou Moje lékárna.

V roce 2015 společnost Česká lékárnická, a.s. rozšířila své aktivity o činnost účetních a daňových poradců pro společnost ve skupině. Vzniklo středisko sdílených služeb, které má 9 zaměstnanců.

Na konci roku 2016 společnost odkoupila 28% akcií společnosti PHARMOS od německého akcionáře PHOENIX International Beteiligungs GmbH a v průběhu roku 2017 i akcie od drobných akcionářů a stala se jediným akcionářem společnosti PHARMOS, a.s.

Ke konci roku 2017 společnost Sanovia, a.s. sama nebo prostřednictvím dceřiných společností provozuje již 23 lékáren. V akvizicích bude dále pokračovat i v dalším období. Celkem vlastní 6 dceřiných společností. (uvedeno v bodě 3.1.9)

Na základním kapitálu společnosti se v roce 2017 podílejí akcionáři – fyzické a právnické osoby. Jednotlivý podíl žádného z akcionářů nepřesahuje 5% základního kapitálu.

1.2. Činnosti, provoz společnosti

Hlavní činností společnosti Česká lékárnická, a.s. bylo rovněž i v roce 2017 poskytování služeb, především v oblasti zprostředkování obchodu, účetních služeb a dále pak správa a realizace svých vlastních finančních investic v dceřiných společnostech. Distribuce je prováděna prostřednictvím dceřiných distribučních společností.

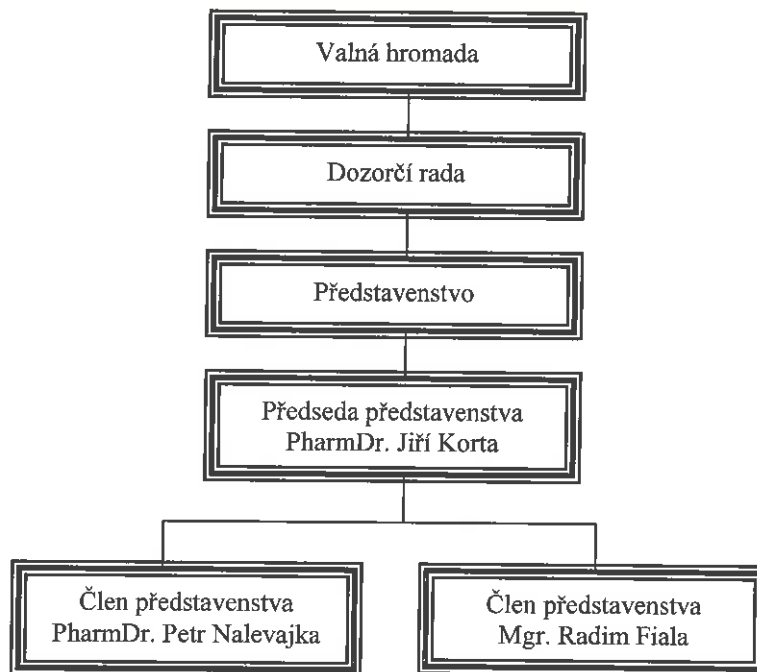
Sídlem společnosti je Ostrava-Radvanice, Těšínská 1349/296, PSČ 716 00.

2. Organizační struktura společnosti a orgány společnosti

2.1. Organizační struktura společnosti

Organizační struktura společnosti Česká lékárnická, a.s. nedoznala v roce 2017 změn oproti stavu z předchozího roku.

Organizační struktura České lékárnické, a.s. (k 31.12.2017)



Společnost má zřízeno „středisko sdílených služeb“, které poskytuje účetní služby pro podniky ve skupině Česká lékárnická.

2.2. Orgány společnosti

Členové statutárních a dozorčích orgánů ke dni sestavení uzávěrky účetních knih:

Funkce	Příjmení	Jméno	Titul
Předseda představenstva	Korta	Jiří	PharmDr.
Člen představenstva	Fiala	Radim	Mgr.
Člen představenstva	Nalevajka	Petr	PharmDr.
předseda dozorčí rady	Bárta	Petr	PharmDr.
Člen dozorčí rady	Byrtus	Petr	PharmDr.
Člen dozorčí rady	Hampel	Marek	Mgr.
Člen dozorčí rady	Kopecký	Martin	PharmDr.
Člen dozorčí rady	Hamuzková	Libuše	Mgr.
Člen dozorčí rady	Konečný	Petr	PharmDr.

3. Hospodářské výsledky společnosti

Vlastní činnost společnosti Česká lékárnická, a.s. v roce 2017 spočívala především v realizaci správy finančních investic a poskytování služeb pro ostatní společnosti skupiny Česká lékárnická. Společnost realizovala v roce 2017 hospodářský výsledek ve výši 28 460 tis. Kč před zdaněním.

Celkový objem vlastního kapitálu České lékárnické, a.s. je ve výši 756 536 tis. Kč, což představuje hodnotu 40 028,-- Kč připadající na každou akcii o nominální hodnotě 5 tis. Kč.

3.1. Stručná informace o hospodářských výsledcích společností v rámci skupiny

Realizovaný objem tržeb za prodané zboží za kalendářní rok 2017 všech společností v rámci distribučního uskupení firem kolem České lékárnické, a.s. (přehled všech společností je uveden v Příloze č. 1) dosáhl celkové výše 14,6 mld. Kč bez DPH, v nekonsolidovaném vyjádření.

Celkový dosažený hospodářský výsledek před zdaněním všech společností skupiny Česká lékárnická představuje částku 78 543 tis. Kč.

Celkový zisk po zdanění vytvořený skupinou firem ovládaných společností Česká lékárnická, a.s. byl vykázán ve výši 68 004 tis. Kč, což představuje meziroční pokles o 44 419 tis. Kč. Za dobu společného působení firem PHARMOS, a.s. a Česká lékárnická, a.s. na českém trhu, který v letošním roce představuje 27 let nepřetržitého trvání služeb, došlo k několikanásobnému navýšení celkové hodnoty společnosti.

3.1.1. PHARMOS, a.s.

Nejvýznamnější finanční investicí společnosti Česká lékárnická, a.s. (z hlediska objemu) je společnost PHARMOS, a.s. Společnost PHARMOS, a.s. byla založena v roce 1991 českými lékárníky. Základní myšlenkou bylo vytvoření vlastní lékárnické distribuce, která bude vytvářet profesní a ekonomické zázemí pro nezávislé lékárníky. V roce 1992 vstoupil kapitálově do společnosti PHARMOS, a.s. německý partner Stumpf AG s 50%-ním podílem na základním kapitálu (Stumpf AG se stal později součástí koncernu Phoenix). V roce 1995 založili původní akcionáři společnost PHARMOS, a.s. společnost Česká lékárnická, a.s., do které byly převedeny jejich akcie. V následujících letech společnost Česká lékárnická, a.s. odkupovala část akcií vlastněných drobnými akcionáři a její podíl vzrostl na 71,9%. Další významný akcionář je společnost Phoenix International Beteiligungs GmbH s 28%. Právě tento podíl společnost v prosinci 2016 od německého akcionáře koupila a odkoupením akcií od zbylých akcionářů se stala 100 % vlastníkem společnosti PHARMOS, a.s.

PHARMOS, a.s. je významným poskytovatelem logisticko-skladovacích služeb pro obchodní partnery – dodavatele a výrobce léčiv. Patří mezi nejvýznamnější distribuční společnosti na trhu léčiv a na českém trhu má cca 20 %-ní podíl. Kromě distribuce léčiv je rovněž významným distributorem v oblasti zdravotnického materiálu a pomůcek.

V roce 2017 společnost PHARMOS, a.s. dokončila přístavbu haly v Hradci Králové a zvýšila skladovací plochu logistického centra o 1800 m². Tím se výrazně zlepšily podmínky pro skladování i kvalita logistické služby.

V průběhu roku 2018 se společnost potýkala s nedostatkem pracovníků na logistických centrech a v důsledku situace na trhu práce a tlaku i se zvýšenou fluktuací a tlakem na navýšování mezd. S touto situací se společnost vyrovnala, vyplacené osobní náklady však meziročně vzrostly o více než 13%. Tyto náklady pak významně ovlivnily tvorbu hospodářského výsledku roku 2017.

Společnost PHARMOS, a.s. realizovala v roce 2017 celkové tržby za prodané zboží v objemu 10 827 777 tis. Kč. Realizovaná obchodní marže za období roku 2017 činila 336 490 tis. Kč, tj. v relativním vyjádření cca 3,11% obchodní marže. Provozní hospodářský výsledek dosáhl výše 35 227 tis. Kč. Celkový hospodářský výsledek pak po zdanění činí 20 264 tis. Kč.

Finanční plán společnosti PHARMOS, a.s. na rok 2018, reaguje na další stagnaci ve vývoji trhu s léčivy. Očekáváme sice další mírné oživení finančního trhu v meziročním srovnání, ale tento nárůst u farmaceutického velkoobchodu nebude mít přímý dopad do tržeb, protože se reálný trh bude dále zmenšovat v důsledku dalšího rozvoje kontrolovaných logistických kanálů, při kterých jsou dodávána léčiva do lékáren a nemocnic přímo výrobci. Tento trh neustále od roku 2011 narůstá a v současnosti je jeho velikost více než 13 mld. Kč ročně. Ke změnám v přístupu ke zboží na přelomu roků 2017-2018 i přes již účinnou novelu Zákona o léčivech nedošlo. Výrobci a dodavatelé, jako držitelé rozhodnutí o registraci, ignorují povinnosti dodat léčiva v objemu tržního podílu velkoobchodům pro uspokojení požadavků a reálných objednávek lékáren.

Vlastní kapitál společnosti vzrostl o 1 269 tis. Kč a jeho celková výše dosáhla objemu 640 038 tis. Kč.

Vybrané ekonomické ukazatele společnosti PHARMOS, a.s. (v tis. Kč)

	2015	2016	2017
Tržby za zboží	10 551 053	11 231 018	10 827 777
Marže	298 641	365 496	336 490
Tržby za služby	76 732	75 216	71 241
Spotřeba materiálu a energie	13 640	17 082	16 774
Služby	157 813	174 078	182 483
Osobní náklady	125 042	143 095	161 928
HV před zdaněním	24 588	55 362	25 442
Aktiva celkem	3 452 676	3 713 246	3 439 563
Stálá aktiva	217 559	203 165	218 996
Oběžná aktiva	3 229 556	3 499 971	3 214 665
Zásoby	1 130 842	1 130 200	1 194 638
Pohledávky	2 014 530	2 291 430	1 987 162
Finanční majetek	84 184	78 341	32 865
Vlastní kapitál	594 090	638 769	640 038
Základní kapitál	342 800	342 800	342 800
Cizí zdroje	2 838 934	3 056 820	2 795 432

3.1.2. Distribuční společnosti

Samostatnou, nicméně neméně významnou, kapitolou v oblasti distribuce jsou dlouhodobě i **distribuční společnosti (Pražská lékárnická s.r.o., Jihlavská lékárnická s.r.o., Plzeňská lékárnická s.r.o. a PHARMACY - distribuce léčiv s.r.o.)**, které distribuují léčiva do veřejných lékáren na regionálním principu. V rámci uskupení firem kolem České lékárnické tak byla rozvíjena myšlenka regionální distribuce založené na spolupráci České lékárnické, a.s. a regionálních lékárníků. Česká lékárnická, a.s. se na těchto regionálních s.r.o. podílí minimálně 50 %-ním obchodním podílem a společnost PHARMOS, a.s. zajišťuje těmto společnostem logisticko-marketingové zázemí a podporu. V těchto společnostech byl prosazován princip Společník s.r.o. – vlastník lékárny – regionální lékárník.

Tyto společnosti se úspěšně prosazovaly na regionálních trzích a využívaly výhod v oblasti podpory logistiky, marketingu a ostatních správních činností ve vazbě na společnost PHARMOS, a.s., čímž je vytvářena další hodnota pro lékárníka. Distribuční společnosti dlouhodobě přispívají k pozitivnímu vývoji distribuce skupiny jako celku.

I tyto distribuční společnosti však negativně ovlivnil vývoj trhu a probíhající oligopolizace farmaceutického maloobchodu i velkoobchodu. Tomuto vývoji mohou odolat pouze ekonomicky a majetkově silné společnosti. Proto se společníci Jihlavské lékárnické s.r.o. a Plzeňské lékárnické s.r.o. rozhodli využít nabídku České lékárnické, a.s. a odprodat podíly v těchto společnostech. Valné hromady těchto společností odsouhlasily prodej a v průběhu roku 2012, jediným společníkem těchto společností stala Česká lékárnická, a.s. Společnost PHARMOS, a.s. pak převzala vlastní obchodní činnost a Plzeňská lékárnická s.r.o. ukončila svoji distribuční činnost v průběhu září a Jihlavská lékárnická s.r.o. v průběhu prosince 2012. V roce 2013 se pak společnost PHARMOS, a.s. stala 100% společníkem těchto společností odkoupením podílů od České lékárnické, a.s. V současné době společnost Jihlavská lékárnická s.r.o. funguje s původním předmětem podnikání tzn. distribucí léčiv, avšak zaměřila svou činnost zejména na zahraniční trh. Dne 1.7.2014 převzala Jihlavská lékárnická s.r.o. veškeré činnosti spojené s vývozem léků do zemí EU i mimo ně od společnosti GALMED a.s. Plzeňská lékárnická s.r.o. distribuční činnost nevykonává a soustředí se pouze na vymáhání pohledávek z původní obchodní činnosti.

V průběhu roku 2016 došlo u společnosti PHARMACY - distribuce léčiv s.r.o. k odkoupení obchodních podílů společníků a tím se Česká lékárnická, a.s. stala 100%-ním vlastníkem. Poté co se Česká lékárnická stala jediným akcionářem společnosti PHARMOS, a.s. se začaly připravovat kroky ke konsolidaci distribučních aktivit a k fúzi PHARMACY - distribuce léčiv s.r.o. a Plzeňské lékárnické s.r.o. se společností PHARMOS, a.s. k 1.1.2018

Distribuční společnosti realizovaly v roce 2017 na tržbách za dodané zboží zákazníkům celkový objem 1 579 462 tis. Kč. Z pohledu celkové tvorby zisku a tím přínosu jak pro Českou lékárnickou, a.s. tak i pro regionální lékárníky-společníky jsou nejzajímavější společnosti PHARMACY-distribuce léčiv s.r.o. a Pražská lékárnická s.r.o. Společnost Pražská lékárnická s.r.o. koupila dne 16.11.2012 dceřinou společnost Pharmedol spol. s.r.o., která provozuje svou lékárnu. Na konci roku 2016 a v průběhu roku 2017 pak převzala část závodu společnosti Neopharm, s.r.o., který představuje provoz pěti lékáren.

Sklady regionálních distribučních společností Pražská lékárnická s.r.o. a PHARMACY-distribuce léčiv s.r.o. pracují jako virtuální, tzn. vlastní logistická služba je poskytována společností PHARMOS, a.s. na základě smluvních vztahů ze skladových prostor PHARMOS, a.s. V současné době je tedy skladová činnost těchto distribučních regionálních společností virtualizována a logistické činnosti jsou prováděny pouze zaměstnanci společnosti PHARMOS, a.s.

Vybrané ekonomické ukazatele společnosti Jihlavská lékárnická s.r.o. (v tis. Kč)

	2015	2016	2017
Tržby za zboží	538 762	621 416	456 765
Marže	50	396	128
Tržby za služby	4 001	3 114	4 432
Spotřeba materiálu a energie	0	0	20
Služby	462	1 519	1 729
Osobní náklady	572	604	618
HV před zdaněním	2 690	1 315	1 479
Aktiva celkem	75 542	72 419	38 084
Stálá aktiva	0	0	4
Oběžná aktiva	75 542	72 419	38 078
Zásoby	9 421	7 427	6 835
Pohledávky	42 625	54 159	28 959
Finanční majetek	23 496	10 833	2 284
Vlastní kapitál	13 301	13 877	15 012
Základní kapitál	2 500	2 500	2 500
Cizí zdroje	62 241	58 454	23 072

Vybrané ekonomické ukazatele společnosti Plzeňská lékárnická s.r.o. (v tis. Kč)

	2015	2016	2017
Tržby za zboží	0	0	0
Marže	0	0	0
Tržby za služby	0	0	0
Spotřeba materiálu a energie	0	0	0
Služby	5	28	15
Osobní náklady	60	48	48
HV před zdaněním	3	-138	7
Aktiva celkem	280	70	62
Stálá aktiva	0	0	0
Oběžná aktiva	280	70	62
Zásoby	0	0	0
Pohledávky	0	0	-42
Finanční majetek	280	105	104
Vlastní kapitál	189	51	58
Základní kapitál	3 200	3 200	3 200
Cizí zdroje	91	19	4

Vybrané ekonomické ukazatele společnosti Pražská lékárnická s.r.o. (v tis. Kč)

	2015	2016	2017
Tržby za zboží	678 353	581 473	590 515
Marže	23 706	18 576	31 630
Tržby za služby	536	545	2 858
Spotřeba materiálu a energie	501	358	671
Služby	12 756	13 575	18 815
Osobní náklady	5 816	4 122	13 359
HV před zdaněním	2 349	1 937	-7 568
Aktiva celkem	212 870	196 599	171 105
Stálá aktiva	457	50 006	60 205
Oběžná aktiva	212 032	146 589	110 212
Zásoby	3 249	2 658	6 823
Pohledávky	208 121	142 436	100 314
Finanční majetek	662	1 495	3 075
Vlastní kapitál	20 002	18 589	11 175
Základní kapitál	4 800	4 800	4 800
Cizí zdroje	192 856	177 756	159 898

Vybrané ekonomické ukazatele společnosti PHARMACY – distribuce léčiv s.r.o. (v tis. Kč)

	2015	2016	2017
Tržby za zboží	650 677	709 681	532 182
Marže	21 332	23 083	15 245
Tržby za služby	1 219	806	755
Spotřeba materiálu a energie	353	185	177
Služby	11 363	11 770	8 945
Osobní náklady	3 493	2 910	2 843
HV před zdaněním	4 904	4 930	1 086
Aktiva celkem	201 520	311 926	102 260
Stálá aktiva	106	41	11
Oběžná aktiva	201 414	311 885	102 249
Zásoby	0	4	0
Pohledávky	197 330	309 644	101 431
Finanční majetek	4 084	2 237	818
Vlastní kapitál	35 119	20 246	17 637
Základní kapitál	1 100	1 100	1 100
Cizí zdroje	166 399	291 680	84 582

3.1.3. PHARMOS, a.s. se sídlem Nitra, Slovensko

Společnost PHARMOS, a.s. byla 18.1.2006 zapsána do Obchodního registru Okresního soudu v Nitře pod IČO 35974559. V březnu 2006 pak získala povolení k distribuci léčiv na území Slovenské republiky ze skladových prostor v Topoľčanec, kde bylo na adrese Odbojárov 340/29 i sídlo společnosti. Druhým akcionářem je společnost TOP PHARMEX spol. s r.o., IČO 31441131, která vykonávala do té doby velkodistribuční činnost jako lokální distributor v oblasti středozápadního Slovenska. Majetkově se na společnosti podílí Česká lékárnická, a.s. 50,0%, a.s. a TOP PHARMEX spol. s r.o. 50,0 % podílu na základním kapitálu.

Společnost v r. 2017 provozovala skladové areály v Nitře, Ružomberoku a Košicích.

Podobně jako v ČR, rozhodlo se vedení společnosti změnit skladový systém Algis a účetní systém Helios Green a nahradit tyto SW řešením s jedinou datovou základnou. Ve výběrovém řízení vyhrála společnost Kaso se systémem Baris. Implementace proběhla v srpnu 2015 a s odstupem času je možné ji hodnotit jako úspěšnou.

Společnost PHARMOS je 100% vlastníkem společností CO – Medika III, s.r.o. a EURÓPSKA AUKČNÁ A DRAŽOBNÁ SPOLOČNOSŤ s.r.o.

Vybrané ekonomické ukazatele společnosti PHARMOS, a.s. se sídlem v Nitře

	2015 (v tis. Kč)	2016 (v tis. Kč)	2017 (v tis. Kč)
Tržby za zboží	1 986 541	1 951 076	1 741 986
Marže	102 669	104 392	101 504
Tržby za služby	15 909	11 851	11 869
Spotřeba materiálu a energie	6 534	5 587	5 011
Služby	57 041	56 548	49 937
Osobní náklady	44 489	41 044	39 498
HV před zdaněním	5 427	13 762	2 628
Aktiva celkem	850 219	853 558	829 356
Stálá aktiva	23 513	24 706	33 353
Oběžná aktiva	815 398	817 330	776 186
Zásoby	184 013	221 875	218 864
Pohledávky	630 891	592 939	555 534
Finanční majetek	494	2 516	1 789
Vlastní kapitál	26 107	37 166	46 548
Základní kapitál	9 105	8 971	9 105
Cizí zdroje	824 116	816 159	782 731

* výsledky společnosti PHARMOS, a.s. se sídlem v Nitře jsou přepočteny průměrným ročním kurzem ČNB 26,33 k 31.12. 2017 a rozvaha je přepočtena podle kurzu ČNB 25,540 31.12.2017.

** Údaje jsou platné k datu 21.5.2018

Vybrané ekonomické ukazatele společnosti CO – Medika III, s.r.o. se sídlem v Nitře

	2017 (v tis. Kč)
Tržby za zboží	21 829
Marže	3 315
Tržby za služby	4 298
Spotřeba materiálu a energie	860
Služby	2 319
Osobní náklady	3 857
HV před zdaněním	-299
Aktiva celkem	33 274
Stálá aktiva	25 425
Oběžná aktiva	7 821
Zásoby	2 455
Pohledávky	4 889
Finanční majetek	477
Vlastní kapitál	966
Základní kapitál	204
Cizí zdroje	32 309

* výsledky společnosti CO – Medika III, s.r.o., se sídlem v Nitře jsou přepočteny průměrným ročním kurzem ČNB 26,33 k 31.12. 2017 a rozvaha je přepočtena podle kurzu ČNB 25,540 31.12.2017.

Vybrané ekonomické ukazatele společnosti EURÓPSKA AUKČNÁ A DRAŽOBNÁ SPOLOČNOST, s.r.o. se sídlem v Nitře

	2017 (v tis. Kč)
Tržby za zboží	0
Marže	0
Tržby za služby	126
Spotřeba materiálu a energie	0
Služby	0
Osobní náklady	0
HV před zdaněním	125
Aktiva celkem	15 761
Stálá aktiva	10 216
Oběžná aktiva	5 545
Zásoby	0
Pohledávky	4 981
Finanční majetek	564
Vlastní kapitál	8 662
Základní kapitál	170
Cizí zdroje	7 099

* výsledky společnosti EURÓPSKA AUKČNÁ A DRAŽOBNÁ SPOLOČNOST s.r.o. se sídlem v Nitře jsou přepočteny průměrným ročním kurzem ČNB 26,33 k 31.12. 2017 a rozvaha je přepočtena podle kurzu ČNB 25,540 31.12.2017.

3.1.4. THERÁPON 98, a.s.

Zdravotnické zařízení THERÁPON 98, a.s. je společnost provozující nestátní zdravotnické zařízení – Polikliniku v Kopřivnici. Společnost je poskytovatelem komplexních zdravotnických služeb formou vlastních výkonů v oblasti chirurgie, plastické chirurgie, gynekologie, urologie, neurologie, praktického lékařství, radiodiagnostiky, rehabilitace a fyzioterapie, alergologie, imunologie, kožní ambulance, diabetologie, kardiologie a jiných interních oborů, domácí péče, dopravní záchranné služby.

V rámci multifunkční budovy polikliniky společnost pronajímá pro soukromé ambulantní lékaře – specialisty. Společnost vybudovala moderně zařízené oddělení následné lůžkové péče s 46 lůžky. Pracoviště jsou pravidelně doplňována v souladu s moderními trendy rozvoje medicíny.

Snahou společnosti THERÁPON 98, a.s. je rozvíjet celkovou úroveň poskytované zdravotní péče tak, aby takto poskytovaná péče odpovídala požadavkům obyvatel daného regionu a byla přínosem pro jeho další rozvoj.

Vybrané ekonomické ukazatele společnosti THERÁPON 98, a.s. (v tis. Kč)

	2015	2016	2017
Tržby za zboží	0	0	0
Marže	0	0	0
Tržby za služby	97 044	100 455	108 579
Spotřeba materiálu a energie	12 772	13 569	13 411
Služby	12 738	13 377	19 532
Osobní náklady	52 966	57 542	64 781
HV před zdaněním	10 306	5 765	274
Aktiva celkem	136 252	138 183	139 199
Stálá aktiva	91 320	92 279	88 675
Oběžná aktiva	44 829	45 671	50 304
Zásoby	370	330	357
Pohledávky	33 701	31 507	33 739
Finanční majetek	10 758	13 834	16 208
Vlastní kapitál	119 957	124 372	124 613
Základní kapitál	26 769	26 769	26 769
Cizí zdroje	13 239	12 306	11 914

3.1.5. THERÁPON REAL s.r.o.

Stabilizaci a rozvoj aktivit společnosti THERÁPON 98, a.s. zabezpečuje nová budova zdravotnického zařízení, která sousedí a je propojena se stávajícím objektem. V nové budově se zřídily ordinace lékařů a zázemí pro rehabilitaci, především vodoléčbu. Prostory jsou využívány i komerčně pro veřejnost, protože součástí je i wellness centrum s bazénem, vířivkami a saunami. Pro výstavbu a následný pronájem prostor byla založena samostatná společnost, která je 100% vlastněna společností THERÁPON 98, a.s.

Vybrané ekonomické ukazatele společnosti THERÁPON REAL s.r.o. (v tis. Kč)

	2015	2016	2017
Tržby za zboží	0	0	0
Marže	0	0	0
Tržby za služby	5 831	5 989	5 863
Spotřeba materiálu a energie	623	769	607
Služby	647	256	386
Osobní náklady	106	106	105
HV před zdaněním	2 381	2 759	2 817
Aktiva celkem	37 318	35 555	34 523
Stálá aktiva	36 386	35 022	34 037
Oběžná aktiva	807	503	447
Zásoby	0	0	0
Pohledávky	183	81	61
Finanční majetek	624	422	386
Vlastní kapitál	8 722	10 976	13 269
Základní kapitál	2 000	2 000	2 000
Cizí zdroje	28 567	24 528	21 194

3.1.6. GALMED a.s.

Společnost GALMED a.s. začala aktivně pracovat v roce 2003. Je plně v majetku společnosti Česká lékárnická, a.s. GALMED a.s. se zaměřuje na smluvní výrobu léčiv (především volně prodejných přípravků), dále léčebnou kosmetiku, potravinových doplňků (vitamíny, minerály, posilující látky, sirupy..) a zdravotnických prostředků.

Cílem společnosti GALMED a.s. je vytvořit široké portfolio léčiv, potravinových doplňků a zdravotnických prostředků v sortimentu, který patří mezi běžné, každodenně prodávané a tedy i používané přípravky.

Samostatnou a specifickou činností společnosti GALMED a.s. je výroba, kde je GALMED a.s. držitelem výrobního povolení (GMP) na výrobní činnost v rozsahu zásahu do sekundárního obalu léčivého přípravku, běžně nazývaného přebalovna. Zde se provádějí podle požadavku zákazníka úpravy na vnějším obalu – doplnění či výměna sekundárního obalu, příbalové informace apod.



Výrobní společnost GALMED a.s. je i v této době rozvíjející se společností s významným potenciálem pro budoucí generování zisků a benefitů pro lékárníky-akcionáře České lékárnické, a.s. Každoročně dochází k významnému navýšování objemu realizovaných tržeb a objemu prodaných kusů produktů a významnou měrou se rozšiřuje portfolio produktů, které je distribuováno pod hlavičkou GALMED a.s. V tuto chvíli je výrobní a marketingové podporované portfolio tvořeno cca 150 položkami. Sortiment tvoří registrovaná léčiva (14 položek), dále jsou to potravinové doplňky, léčebná kosmetika, čaje, zdravotnické a diagnostické prostředky. Výrobce GALMED, a.s. se stává významnou značkou jak na českém distribučním trhu, tak i u zákazníků – pacientů. Další připravované projekty v oblasti produktů a jednotlivých produktových řad umožní tento trend dále rozvíjet a do budoucna zrychlovat. Jedním z těchto projektů je i výroba produktů privátní značky pro lékárný projektu Moje lékárna. Jde o 35 produktů s logem „z Mojí lékárny“. V roce 2017 společnost doplnila řadu přírodních produktů – koncept HERBOFIT. Cílem této nové řady bylo oslovit širokou veřejnost, zákazníky s aktivním přístupem ke svému zdraví. Ve spolupráci se sesterskou společností Sanovia, a.s. byla rozšířena řada privátní značky o další zajímavé produkty, např. Moje lékárna Magnesium B6 Forte 50+10 tbl. Aktuálně je společnost GALMED a.s. držitelem 71 povolení registrací souběžného dovozu.

Pro další činnost a rozvoj společnosti je klíčové zavedení systému ochranných prvků, který vyplývá ze směrnice 2001/83/ES. Rozhodnutí o zavedení systému serializace je nutné přijmout v průběhu 1. pololetí 2018. Od této skutečnosti se budou dále odvíjet další činnosti společnosti jak v oblasti vlastních výrobků, tak v činnosti přebalovny.

Vybrané ekonomické ukazatele společnosti GALMED a.s. (v tis. Kč)

	2015	2016	2017
Tržby za zboží	40 218	47 066	47 365
Marže	14 269	14 805	14 235
Tržby za prodej výrobků a služeb	45 719	57 495	44 101
Spotřeba materiálu a energie	36 614	43 385	31 649
Služby	13 447	14 210	14 764
Osobní náklady	6 113	6 785	6 853
HV před zdaněním	2 205	5 981	3 587
Aktiva celkem	37 296	35 417	36 969
Stálá aktiva	7 522	6 572	6 068
Oběžná aktiva	29 129	28 386	30 481
Zásoby	16 611	19 528	20 998
Pohledávky	9 062	8 304	8 964
Finanční majetek	3 456	554	519
Vlastní kapitál	23 692	26 994	26 841
Základní kapitál	12 000	12 000	12 000
Cizí zdroje	13 601	8 204	9 837

3.1.7. Lekis s.r.o.

Lekis s.r.o. zajišťuje dodávky informačních technologií a s nimi spojené položení kabelů, dodávky hardwaru, školení, servisu a veškerého spotřebního materiálu. Zajišťuje projekty a montáž komunikačních (počítačových a telefonních) rozvodů.

Společnost se v současné době orientuje především na dokončení zcela nové verze programu Lekis a dále pak na vývoj stávající verze programu Lekis.

Společnost rovněž zabezpečuje pro distributory komunikační software pro elektronické objednávání zboží z lékáren na území celé ČR i možnost stahování dodacích listů elektronicky.

Majetkově se na společnosti podílí Česká lékárnická, a.s. 19,7% a PHARMOS, a.s. 17,7 % podílu na základním kapitálu. Majoritním akcionářem ve společnosti Lekis s.r.o. je společnost HB systém s 55%.

Vybrané ekonomické ukazatele společnosti Lekis s.r.o. (v tis. Kč)

	2015	2016	2017
Tržby za zboží	8 469	11 150	13 213
Marže	1 954	2 313	2 762
Tržby za služby	52 773	49 571	50 069
Spotřeba materiálu a energie	8 219	6 306	7 292
Služby	14 837	15 404	16 610
Osobní náklady	31 273	26 687	27 389
HV před zdaněním	219	338	251
Aktiva celkem	35 198	35 543	35 179
Stálá aktiva	18 617	16 637	17 096
Oběžná aktiva	9 656	11 457	11 115
Zásoby	4 047	4 826	3 448
Pohledávky	5 364	6 189	6 853
Finanční majetek	245	442	814
Vlastní kapitál	5 128	5 178	5 136
Základní kapitál	232	232	232
Cizí zdroje	26 572	27 415	27 971

3.1.8. LEKTRANS s.r.o. a Lektrans Bohemia s.r.o.

V září 2006 byla založena společnost LEKTRANS s.r.o., společníky jsou Česká lékárnická, a.s. /51% podíl/ a 4 dopravci /celkem 49% podíl/. Cílem bylo převzetí přepravy zboží do lékáren a zdravotnických prodejen na provoze v Ostravě a v Brně (později přibyl i Prostějov a Hradec Králové) a zabezpečit poskytování kvalitnějších služeb ve srovnání s externími přepravci. Převzetí přepravy od externích přepravců proběhlo plynule a poskytované služby společnosti LEKTRANS s.r.o. jsou hodnocené pozitivně nejen vedením provozu PHARMOS, a.s., ale zejména lékárníky.

V 2010 byla po vzoru LEKTRANS s.r.o. založena společnost Lektrans Bohemia s.r.o., společníky jsou Česká lékárnická, a.s. /51% podíl/ a 3 dopravci /celkem 49% podíl/. Cílem bylo převzetí přepravy zboží do lékáren a zdravotnických prodejen na provozech v regionu Čech. V současné době je tento projekt realizován na provozech v Plzni, Brandýsku a Českých Budějovicích. V průběhu roku 2012 pak byla společností Lektrans Bohemia s.r.o. převzata doprava od privátních autodopravců v oblasti českých provozů kompletně.

Společnost LEKTRANS s.r.o. se v roce 2015 rozhodla v souvislosti s nárůstem cen pohonných hmot pro pořízení vlastních neveřejných čerpacích stanic motorové nafty. Předpokládaný plán návratu investice na pořízení těchto stanic se podařilo splnit.

Společnosti se rozhodly rozšířit své aktivity o oblast podnikání v nákladní automobilové dopravě nad 3,5 tuny za účelem zajištění meziskladové dopravy pro sesterskou společnost PHARMOS, a.s. Tento plán byl zahájen v průběhu roku 2015 a dokončení projektu proběhlo v roce 2016, čímž se podařilo splnit záměr a oblast podnikání byla v roce 2016 rozšířena. V roce 2016 došlo rovněž k významné obnově vozového parku především v důsledku stárí vozidel v provozu a zvýšených požadavků Státního ústavu pro kontrolu léčiv, který se zaměřuje na dodržování teplotního řetězce u skladování i u přepravy léčiv. Nově doplněná a rozšířená přeprava je plně vyhovující, funkční a vytváří zisk.

V roce 2017 ovlivnilo hospodaření společností situace na trhu práce tzn. nedostatek pracovníků řidičů a tlak na navyšování mezd. Ty vzrostly meziročně u LEKTRANS o 7,5% v případě LEKTRANS Bohemia dokonce o 8,5%. Tyto náklady pak negativně ovlivnily i tvorbu hospodářského výsledku roku 2017.

Vybrané ekonomické ukazatele společnosti LEKTRANS s.r.o. (v tis. Kč)

	2015	2016	2017
Tržby za zboží	0	0	0
Marže	0	0	0
Tržby za služby	46 597	50 895	54 478
Spotřeba materiálu a energie	10 842	11 693	12 315
Služby	5 774	5 745	7 052
Osobní náklady	21 254	22 818	24 521
HV před zdaněním	872	1 776	633
Aktiva celkem	26 183	25 070	25 292
Stálá aktiva	20 113	18 794	18 638
Oběžná aktiva	5 833	5 993	6 336
Zásoby	838	548	829
Pohledávky	4 929	5 377	5 433
Finanční majetek	66	68	74
Vlastní kapitál	5 774	6 713	6 677
Základní kapitál	400	400	400
Cizí zdroje	19 911	17 974	18 348

Vybrané ekonomické ukazatele společnosti Lektrans Bohemia s.r.o. (v tis. Kč)

	2015	2016	2017
Tržby za zboží	0	0	0
Marže	0	0	0
Tržby za služby	42 485	46 555	52 678
Spotřeba materiálu a energie	11 350	11 773	12 931
Služby	5 513	6 319	6 109
Osobní náklady	20 088	21 921	23 775
HV před zdaněním	1 416	1 616	1 645
Aktiva celkem	22 328	24 622	27 840
Stálá aktiva	14 287	17 434	20 027
Oběžná aktiva	3 970	4 105	5 654
Zásoby	315	320	285
Pohledávky	3 598	3 717	5 341
Finanční majetek	57	68	28
Vlastní kapitál	1 956	2 538	3 274
Základní kapitál	200	200	200
Cizí zdroje	19 764	21 881	24 566

3.1.9. Sanovia, a.s.

V prosinci 2008 byla založena společnost Moje lékárna, a.s., společníkem je Česká lékárnická, a.s. (100% podíl). Moje lékárna je společný projekt sdružení nezávislých lékárníků, kteří se vědomí si své zodpovědnosti vůči Vám pacientům a zákazníkům, snaží zkvalitnit své služby. Tento projekt je však především portálem s prezentací informací o nemocech, o produktech samoléčby, o zařízeních se zdravotnickou problematikou a o lékárnách zařazených do tohoto projektu. Tyto lékárny jsou snadno rozpoznatelné i navenek společným označením logem mojelekarna.cz. Lékárny projektu jsou pravidelně proškoleny v oblasti poradenství se speciálním zaměřením na geriatrické pacienty za odborné garance České gerontologické a geriatrické společnosti. Tato forma edukace je pro lékárníky nezbytná a cílem tohoto projektu je zdokonalení komunikace se seniory, kteří tvoří téměř dvě třetiny všech zákazníků lékárny. Zároveň je to skupina pacientů s nejvyšší frekvencí užívání hned několika druhů léčiv na předpis i bez předpisu, z čehož plynou nemalé problémy na úrovni nežádoucích účinků, lékových interakcí atd. V této fázi je do projektu zapojeno téměř 400 lékáren, jejich počet průběžně narůstá. Dne 27.5.2009 byla společnost Moje lékárna, a.s., přejmenována na Sanovia, a.s.

V únoru 2012 na mimořádné valné hromadě byla akcionáři odsouhlasena změna podnikatelské strategie, která spočívá v možnosti rozvoje aktivit v oblasti farmaceutického obchodu, provozování lékáren. Touto aktivitou byla pověřena společnost Sanovia, a.s., která doposud pouze organizovala marketingové aktivity virtuálního sdružení „Moje lékárna“. Již v průběhu roku začala společnost provozovat lékárny. Cílem je udržet maloobchodní trh pod kontrolou lékárníků, protože doposud akvizicemi lékáren posilovaly pouze majetkové řetězce.

Společnost Sanovia, a.s. se sídlem Ostrava-Radvanice, Těšínská 1349/296, PSČ: 716 00, IČ: 28570481, DIČ: CZ28570481, realizovala v roce 2013 projekt přeměny, na základě kterého došlo k fúzi sloučením společností Sanovia, a.s. (jakožto společnosti nástupnické) a společnosti LÉKÁRNA U NÁDRAŽÍ PŘEROV, s.r.o., se sídlem Přerov-Přerov I-Město, Husova č.p. 2846, PSČ 750 02, IČ: 26821681(jakožto společnosti zanikající).

K datu účetní závěrky provozovala společnost svým jménem 15 vlastních lékáren (provozen):

Lékárna SMRK	Vaňkova 225, Nové Město pod Smrkem
Lékárna NISA	České mládeže 456, Liberec
Lékárna U MUZEA	Masarykova 699/9, Liberec
Lékárna NOVEA	B. Egermannova 881, Nový Bor
Lékárna U Nádraží	Husova 2846/2, Přerov
Lékárna SANO Přerov	Budovatelů 197/6, Přerov
Lékárna SANO Rochlice	Dobiášova 1008/11, Liberec
Lékárna U Kostela	Kratochvílova 143/13, Přerov
Lékárna SFINX	Hrnčířská 6, Brno
Lékárna U Matky Boží	Drlíčov 150/14, Písek
Lékárna U Stříbrné hvězdy	Komenského 535, Rýchnov
Lékárna SANO Rychvald	Mírová 1537, Rychvald
Lékárna U Mistra Konráda	1. máje 108, Dolní Benešov
Lékárna Pod Zvičinou	Janderova 2127, Hořice
Lékárna Velvary	náměstí Krále Vladislava 223, Velvary

Dále společnost Sanovia, a.s. vlastní obchodní podíly ve společnostech provozujících vlastní lékárny, a to:

- Lékárna Stodůlky s.r.o. (výše podílu 50%)
- Lékárna V Poštovní, s.r.o. (výše podílu 100%)
- Lékárna Slunce, s.r.o. (výše podílu 100%)
- Lékárna ADONIA CZ s.r.o. (výše podílu 100%)
- Lékárna U Zlaté číše, s.r.o. (výše podílu 100%)
- Lékárna U Černého orla Vamberk, s.r.o. (výše podílu 100%)

Vybrané ekonomické ukazatele společnosti Sanovia, a.s. (v tis. Kč)

	2015	2016	2017
Tržby za zboží	170 475	195 035	240 184
Marže	37 555	42 615	53 675
Tržby za služby	53 389	66 791	70 977
Spotřeba materiálu a energie	9 666	5 685	4 816
Služby	45 149	55 801	64 027
Osobní náklady	27 040	32 184	39 916
HV před zdaněním	7 226	14 262	13 695
Aktiva celkem	101 487	110 136	142 001
Stálá aktiva	25 256	36 652	50 337
Oběžná aktiva	48 178	48 260	67 022
Zásoby	14 436	16 843	22 179
Pohledávky	27 062	23 783	35 013
Finanční majetek	6 680	7 634	9 830
Vlastní kapitál	12 870	12 140	12 286
Základní kapitál	12 500	12 500	12 500
Cizí zdroje	88 401	96 563	128 091

3.1.10. SoftPharm s.r.o.

V roce 2013 se společnost aktivně podílela na analytické a vývojové fázi implementace, která měla být dokončena na přelomu roku 2014 a 2015. Po změně smluvního partnera-implementátora je plánováno postupné nasazení jednotlivých modulů v průběhu let 2018-2019. Společnost chce být certifikovaným partnerem Microsoft Office a zajistit pro skupinu servis SW Dynamics AX.

Vybrané ekonomické ukazatele společnosti SoftPharm s.r.o. (v tis. Kč)

	2015	2016	2017
Tržby za zboží	0	0	0
Marže	0	0	0
Tržby za služby	4 976	4 344	4 347
Spotřeba materiálu a energie	25	20	23
Služby	749	510	495
Osobní náklady	3 649	3 507	3 564
HV před zdaněním	426	289	249
Aktiva celkem	1 290	1 131	1 112
Stálá aktiva	0	0	0
Oběžná aktiva	1 290	1 129	1 110
Zásoby	0	0	0
Pohledávky	494	489	472
Finanční majetek	796	640	638
Vlastní kapitál	706	648	658
Základní kapitál	200	200	200
Cizí zdroje	584	483	454

3.1.11. Společnosti provozující lékárny

V listopadu 2012 se společnosti Pražská lékárnická s.r.o. stala 100% vlastníkem společnosti Pharmedol spol. s r.o.

Vybrané ekonomické ukazatele společnosti Pharmedol spol. s r.o. (v tis. Kč)

	2015	2016	2017
Tržby za zboží	17 197	10 726	0
Marže	3 514	2 515	0
Tržby za služby	1	7	0
Výkonová spotřeba	1 510	9 358	36
Osobní náklady	2 791	1 889	0
HV před zdaněním	-1 389	1 408	22
Aktiva celkem	3 068	956	21
Stálá aktiva	719	0	0
Oběžná aktiva	2 299	953	21
Zásoby	1 453	0	0
Pohledávky	713	548	5
Finanční majetek	133	405	16
Vlastní kapitál	-7 575	-6 292	-6 280
Základní kapitál	100	100	100
Cizí zdroje	10 251	7 248	6 301

Do konsolidačního celku Česká lékárnická patří také šest společností provozující vlastní lékárny, v nichž má podíl společnost Sanovia, a.s., a to:

- Lékárna Stodůlky s.r.o.
- Lékárna V Poštovní, s.r.o.
- Lékárna Slunce, s.r.o.
- Lékárna ADONIA CZ s.r.o.
- Lékárna U Zlaté číše, s.r.o.
- Lékárna U Černého orla Vamberk, s.r.o.

Vybrané ekonomické ukazatele společnosti Lékárna Stodůlky s.r.o. (v tis. Kč)

	2015	2016	2017
Tržby za zboží	25 007	22 530	21 007
Marže	5 735	5 113	4 662
Tržby za služby	128	426	441
Spotřeba materiálu a energie	326	229	128
Služby	930	872	688
Osobní náklady	2 700	2 923	2 973
HV před zdaněním	1 754	1 313	1 200
Aktiva celkem	5 540	6 993	6 743
Stálá aktiva	116	12	4
Oběžná aktiva	5 419	6 942	6 705
Zásoby	1 098	1 287	1 364
Pohledávky	1 357	1 717	1 304
Finanční majetek	2 964	3 878	4 037
Vlastní kapitál	2 415	2 057	1 969
Základní kapitál	200	200	200
Cizí zdroje	3 119	4 936	4 774

Společnost vznikla dne 24.1.2014, ale podnikatelskou činnost začala provozovat v červenci 2014.

Vybrané ekonomické ukazatele společnosti Lékárna V Poštovní, s.r.o. (v tis. Kč)

	2015	2016	2017
Tržby za zboží	19 161	29 043	29 588
Marže	4 131	6 285	6 277
Tržby za služby	440	639	697
Spotřeba materiálu a energie	183	235	280
Služby	806	1 133	1 111
Osobní náklady	3 111	4 146	4 094
HV před zdaněním	-51	353	455
Aktiva celkem	16 857	15 014	13 999
Stálá aktiva	10 905	10 147	9 382

Oběžná aktiva	5 945	4 861	4 611
Zásoby	2 272	2 199	2 227
Pohledávky	2 105	2 061	2 086
Finanční majetek	1 568	484	298
Vlastní kapitál	581	853	940
Základní kapitál	200	200	200
Cizí zdroje	16 276	14 161	13 059

Výrazný meziroční nárůst ukazatelů v roce 2015 je důsledkem odkoupení další lékárny (Lékárna U zlaté koruny) v červnu 2015.

Vybrané ekonomické ukazatele společnosti Lékárna Slunce, s.r.o. (v tis. Kč)

	2015	2016	2017
Tržby za zboží	41 498	46 341	41 453
Marže	9 554	11 040	9 992
Tržby za služby	532	584	549
Spotřeba materiálu a energie	268	279	256
Služby	1 660	1 906	1 948
Osobní náklady	5 681	6 559	6 158
HV před zdaněním	1 640	1 589	815
Aktiva celkem	19 739	18 819	17 161
Stálá aktiva	12 332	11 455	10 654
Oběžná aktiva	7 333	7 291	6 434
Zásoby	3 676	3 664	3 667
Pohledávky	2 515	2 405	2 197
Finanční majetek	1 142	1 132	570
Vlastní kapitál	1 608	1 550	956
Základní kapitál	300	300	300
Cizí zdroje	18 124	17 269	16 205

V dubnu 2015 odkoupila korporace Lékárna Slunce s.r.o. formou koupi část závodu další lékárny – Bruska Praha.

Vybrané ekonomické ukazatele společnosti Lékárna ADONIA CZ s.r.o. (v tis. Kč)

	2016	2017
Tržby za zboží	24 908	25 924
Marže	5 664	5 891
Tržby za služby	108	430
Spotřeba materiálu a energie	182	160
Služby	713	551
Osobní náklady	3 635	3 633
HV před zdaněním	1 055	1 782
Aktiva celkem	10 592	10 812
Stálá aktiva	0	12
Oběžná aktiva	10 586	10 796
Zásoby	2 056	2 336
Pohledávky	1 549	1 535
Finanční majetek	6 981	6 925
Vlastní kapitál	9 421	10 017
Základní kapitál	200	200
Cizí zdroje	1 171	795

Společnost je součástí skupiny Česká lékárnická od roku 2016.

Vybrané ekonomické ukazatele společnosti Lékárna U Zlaté číše (v tis. Kč)

	2017
Tržby za zboží	28 809
Marže	7 541
Tržby za služby	523
Spotřeba materiálu a energie	2 429
Služby	1 330
Osobní náklady	3 435
HV před zdaněním	354
Aktiva celkem	7 396
Stálá aktiva	190
Oběžná aktiva	7 069
Zásoby	3 630
Pohledávky	1 522

Finanční majetek	1 917
Vlastní kapitál	2 361
Základní kapitál	200
Cizí zdroje	5 035

Společnost je součástí skupiny Česká lékárnická od roku 2017.

Vybrané ekonomické ukazatele společnosti Lékárna U Černého orla Vamberk s.r.o. (v tis. Kč)

	2017
Tržby za zboží	11 966
Marže	2 499
Tržby za služby	139
Spotřeba materiálu a energie	216
Služby	466
Osobní náklady	2 299
HV před zdaněním	-595
Aktiva celkem	1 941
Stálá aktiva	53
Oběžná aktiva	1 867
Zásoby	893
Pohledávky	686
Finanční majetek	288
Vlastní kapitál	-580
Základní kapitál	150
Cizí zdroje	2 521

Společnost je součástí skupiny Česká lékárnická od roku 2017.

4. Vybrané údaje z rozvahy Česká lékárnická, a.s.

TEXT (NETTO STAV) V TIS.KČ	Rok 2015	Rok 2016	Rok 2017
Aktiva celkem	698 433	886 336	889 765
Pohledávky za upsaný kapitál	-	-	-
Stálá aktiva	645 185	869 717	868 534
Dlouhodobý nehmotný majetek	-	-	-
Dlouhodobý hmotný majetek	39 171	38 056	36 937
Dlouhodobý finanční majetek	606 014	831 661	831 597
Oběžná aktiva	53 244	16 613	21 225
Zásoby	-	-	-
Dlouhodobé pohledávky	36	124	-
Krátkodobé pohledávky	51 073	2 292	15 191
Finanční majetek	2 135	14 197	6 034
Ostatní aktiva-přechodné účty aktiv	4	6	6
Pasiva celkem	698 433	886 336	889 765
Vlastní kapitál	652 234	728 889	756 536
Základní kapitál	94 500	94 500	94 500
Kapitálové fondy	451 281	493 813	493 432
Fondy ze zisku	25 500	25 500	25 500
Hospodářský výsledek minulých let	68 398	79 508	99 958
Hospodářský výsledek běžného období	12 555	20 510	28 088
Cizí zdroje	46 199	157 339	133 071
Rezervy	189	263	272
Dlouhodobé závazky	116	103 467	83 110
Krátkodobé závazky	38 437	53 609	49 689
Bankovní úvěry a výpomoci	7 457	-	-
Ostatní pasiva-přechodné účty pasiv	-	-	-

5. Vybrané údaje z výkazu zisků a ztrát Česká lékárnická, a.s.

TEXT (V TIS. KČ)	Rok 2015	Rok 2016	Rok 2017
Výkony	9 037	9 893	10 153
Tržby za prodej vlastních výrobků a služeb	9 037	9 893	10 153
Aktivace	-	-	-
Výkonová spotřeba	1 421	2 998	2 421
Spotřeba materiálu a energie	121	80	104
Služby	1 300	2 918	2 317
Osobní náklady	3 266	4 380	4 985
Mzdové náklady	2 304	3 233	3 671
Náklady na soc. zabezpečení a zdravotní pojištění	808	1 068	1 217
Daně a poplatky	722	614	250
Odpisy dlouhodobého hmotného a nehmotného majetku	1 131	1 135	1 170
Tržby z prodeje majetku a materiálu	-	-	-
Zůstatková cena prodaného dlouhodobého majetku a materiálu	-	-	-
Tvorba rezerv a časového rozlišení provozních nákladů	-1 811	75	8
Ostatní provozní výnosy	42	19 967	0
Ostatní provozní náklady	6 852	20 968	418
Provozní hospodářský výsledek	- 2 502	379	1 159
Výnosy z dlouhodobého finančního majetku	16 156	21 019	29 654
Výnosové úroky	383	218	158
Nákladové úroky	757	819	2 281
Ostatní finanční výnosy	342	17	1
Ostatní finanční náklady	90	116	231
Hospodářský výsledek z finančních operací	15 530	20 319	27 301
Daň z příjmů za běžnou činnost	473	188	372
-splatná	479	190	361
-odložená	-6	-2	11
Hospodářský výsledek za běžnou činnost	12 555	20 510	28 088
Mimořádné výnosy	-	-	-
Mimořádné náklady	-	-	-
Daň z příjmů z mimořádné činnosti	-	-	-
Mimořádný hospodářský výsledek	-	-	-
Hospodářský výsledek za účetní období	12 555	20 510	28 088
Hospodářský výsledek před zdaněním	13 028	20 698	28 460

6. Informace o skutečnostech, které nastaly po 31.12.2017

Všechny významné skutečnosti po datu sestavení účetní závěrky jsou popsány také v příloze účetní závěrky, která je součástí této výroční zprávy za rok 2017.

Dne 8.10.2014 byl společnosti Česká lékárnická, a. s. doručen rozsudek za škodu způsobenou odstoupením od dražby a neuhrazením kupní ceny týkající se nedobrovolné dražby POLIKLINIKY LOUNY, a. s. Rozsudek ukládá společnosti Česká lékárnická, a.s. zaplacení částky 7 269 tis. Kč společnosti POLIKLINIKA LOUNY, a.s., zde patří i soudní náklady na řízení a úroky z prodlení. Společnost Česká lékárnická, a.s. podala proti rozhodnutí odvolání. Odvolání bylo Krajským soudem v Ostravě zamítnuto a soud potvrdil původní rozsudek soudu prvního stupně. Proti tomuto rozsudku podala společnost Česká lékárnická, a.s. dovolání k Nejvyššímu soudu České republiky, dovolání však nemá odkladný účinek proto společnost škodu dle rozhodnutí soudu uhradila. Nejvyšší soud však rozsudkem ze dne 23.6.2016 zrušil pravomocné rozhodnutí Krajského soudu v Ostravě a vrátil žalobu k prvoinstančnímu soudu k projednání.

POLIKLINIKA LOUNY, a.s. vzala žalobu zpět a Okresní soud v Ostravě řízení zastavil. V průběhu roku 2016 byla společností Česká lékárnická, a.s. podána žaloba o vydání bezdůvodného obohacení ve výši 7 268 658,33 Kč proti POLIKLINICE LOUNY, a.s., kdy dne 17.11.2016 nabyl právní moci Rozsudek Obvodního soudu pro Prahu 1, kterým byl nárok společnosti Česká lékárnická, a.s. uznán v plné výši.

Dne 3.1.2017 bylo zahájeno exekuční řízení vůči POLIKLINICE LOUNY, a.s. kdy v přípravné fázi nebyl dohledán žádný postižitelný majetek a dne 28.4.2017 bylo zahájeno insolvenční řízení, které je zatím ve fázi před vyhlášením úpadku. Dne 20.4.2017 bylo podáno na Ministerstvo spravedlnosti ČR Uplatnění nároku na náhradu škody.

Stanovisko Ministerstva spravedlnosti ČR k výše uvedenému bylo doručeno 13.4.2018, ve kterém byla uznána škoda, zároveň bylo konstatováno, že jednání o uplatnění nároku na náhradu škody po státě bude možné až po ukončení insolvenčního řízení na společnost POLIKLINIKA LOUNY, a.s.

Na jednání Dozorčí rady společnosti PHARMOS, a.s. konané dne 10.4. 2018 došlo k odsouhlasení záměru fúze společností Plzeňská lékárnická, s.r.o. a PHARMACY- distribuce léčiv s.r.o. se společností PHARMOS, a.s. s rozhodným dnem fúze k 1.1.2018. Fúzi budou schvalovat nejbližší Valné hromady dotčených společností.

Dne 2.5.2018 podepsala společnost PHARMOS, a.s. Smlouvu o převodu obchodních podílů a odkoupila 100% podílů společnosti Nemocnice Počátky, s.r.o. od původních společníků. Tímto zahájila provozování nemocničního zařízení se 100 lůžky léčebny dlouhodobě nemocných a 50 sociálními lůžky. Nákup byl realizován částečně z vlastních zdrojů a z větší části z úvěrových prostředků.

Tímto krokem se dále rozšiřují aktivity v oblasti provozování léčebně-preventivních zařízení, které by měly dále směřovat především do oblasti péče o seniory.

Všechny společnosti skupiny Česká lékárnická, a. se v průběhu roku 2018 připravovaly na požadavky, které klade legislativa na společnosti v oblasti GDPR. V rámci výběrového řízení byl uzavřen smluvní vztah se společností eABM, s.r.o. která zajistí pomoc a konzultace při zavádění opatření v oblasti ochrany osobních dat.

7. Předpokládaný vývoj společnosti

Akciová společnost i nadále bude věnovat pozornost svým finančním investicím v jednotlivých společnostech a bude pravidelně sledovat jejich průběžné hospodářské výsledky. Pozornost bude věnována i vyhledávání dalších možných finančních investic v oblasti výroby a distribuce léčiv, potravinových doplňků a zdravotnických prostředků v ČR i v zahraničí a v oblasti investic do léčebně preventivní péče a lékárenské péče. Jako stěžejní se jeví další rozvoj projektu Moje lékárna, a to jak virtuálního sdružení, tak i vlastního majetkového řetězce, který stabilizuje trh pro distribuční skupinu a napomáhá partnerům projektu zvýšit vlastní konkurenceschopnost. Do tohoto rozvoje budou také směřovány největší finanční objemy investic.

8. Prohlášení společnosti ke zprávě o vztazích

Společnost Česká lékárnická, a.s. nemá ovládací osobu, proto nesestavuje zprávu o vztazích mezi propojenými osobami podle §82 zákona č. 90/2012 Sb. o obchodních korporacích.

9. Účetní závěrka společnosti za rok 2017

Minimální závazný výčet
vyhláškv č. 500/2002

ROZVAHA
v plném rozsahu
ke dni 31.12.2017
(v celých tisících Kč)

Obchodní firma
Česká lékárnická, a.s.

IČ

63080877

Sídlo účetní jednotky
Těšínská 1349/296
Ostrava - Radvanice
716 00

Označení a	AKTIVA b	Běžné účetní období			Minulé úč.
		Brutto 1	Korekce 2	Netto 3	Netto 4
	AKTIVA CELKEM	899 446	-9 681	889 765	886 336
B.	Dlouhodobý majetek	878 215	-9 681	868 534	869 717
B. I.	Dlouhodobý nehmotný majetek	26	-26		
2.	Ocenitelná práva	26	-26		
2.1.	Software	26	-26		
B. II.	Dlouhodobý hmotný majetek	46 592	-9 655	36 937	38 056
B. II. 1.	Pozemky a stavby	46 408	-9 531	36 877	37 992
1.1.	Pozemky	9 984		9 984	9 984
1.2.	Stavby	36 424	-9 531	26 893	28 008
2.	Hmotné movité věci a jejich soubory	124	-124		
5.	Poskytnuté zálohy na dlouhodobý hmotný majetek a nehmotný	60		60	64
5.2.	Nedokončený dlouhodobý hmotný majetek	60		60	64
B. III.	Dlouhodobý finanční majetek	831 597		831 597	831 661
B. III. 1.	Podíly - ovládaná nebo ovládající osoba	830 585		830 585	830 641
3.	Podíly - podstatný vliv	1 012		1 012	1 020
C.	Oběžná aktiva	21 225		21 225	16 613
C. II.	Pohledávky	15 191		15 191	2 416
C. II. 1.	Dlouhodobé pohledávky				124
1.5.	Pohledávky - ostatní				124
1.5.4.	Jiné pohledávky				124
C. II. 2.	Krátkodobé pohledávky	15 191		15 191	2 292
2.1.	Pohledávky z obchodních vztahů	3		3	
2.2.	Pohledávky - ovládaná nebo ovládající osoba	14 960		14 960	1 785
2.4.	Pohledávky - ostatní	228		228	507
2.4.3.	Stát - daňové pohledávky				152
2.4.4.	Krátkodobé poskytnuté zálohy	103		103	104
2.4.6.	Jiné pohledávky	125		125	251
C. IV.	Peněžní prostředky	6 034		6 034	14 197
C. IV. 1.	Peněžní prostředky v pokladně	41		41	62
2.	Peněžní prostředky na účtech	5 993		5 993	14 135
D.	Časové rozlišení aktiv	6		6	6
D. 1.	Náklady příštích období	6		6	6



AUDIT PROFESIONAL spol. s r.o.
FOR IDENTIFICATION PURPOSES

Česká lékárnická, a.s., se sídlem Těšínská 1349/296, 716 00 Ostrava-Radvanice, IČO: 63080877

Společnost zapsána v obchodním rejstříku vedeném Krajským soudem v Ostravě, oddíl B, vložka 2487
tel: +420-597575211, Fax: +420-597575261, e-mail: info@pharmos.cz

Označení	PASIVA	Stav v běžném účetním období	Stav v minulém účetním období
a	b	5	6
	PASIVA CELKEM	889 765	886 336
A.	Vlastní kapitál	756 536	728 889
A. I.	Základní kapitál	94 500	94 500
A. I. 1.	Základní kapitál	94 500	94 500
A. II.	Ážio a kapitálové fondy	508 490	508 871
A. II. 1.	Ážio	15 058	15 058
2.	Kapitálové fondy	493 432	493 813
2.2.	Oceňovací rozdíly z přecenění majetku a závazků (+/-)	493 432	493 813
A. III.	Fondy ze zisku	25 500	25 500
A. III. 1.	Ostatní rezervní fondy	22 273	22 273
2.	Statutární a ostatní fondy	3 227	3 227
A. IV.	Výsledek hospodaření minulých let	99 958	79 508
A. IV. 1.	Nerozdělený zisk minulých let	99 958	79 508
A. V.	Výsledek hospodaření běžného účetního období	28 088	20 510
B. + C.	Cizí zdroje	133 071	157 339
B.	Rezervy	272	263
4.	Ostatní rezervy	272	263
C.	Závazky	132 799	157 076
C. I.	Dlouhodobé závazky	83 110	103 467
C. I. 2.	Závazky k úvěrovým institucím	83022	103389
C. I. 8.	Odložený daňový závazek	88	78
C. II.	Krátkodobé závazky	49 689	53 609
C. II. 2.	Závazky k úvěrovým institucím	22 034	22 034
C. II. 4.	Závazky z obchodních vztahů	159	858
C. II. 6.	Závazky - ovládaná nebo ovládající osoba	26 672	30 083
C. II. 8.	Závazky ostatní	824	634
C. II. 8.3.	Závazky k zaměstnancům	243	187
C. II. 8.4.	Závazky ze sociálního zabezpečení a zdravotního pojištění	134	103
C. II. 8.1.	Závazky ke společníkům	218	294
C. II. 8.5.	Stát - daňové závazky a dotace	216	37
C. II. 8.7.	Jiné závazky	13	13
D.	Časové rozlišení	158	108
D. 1.	Výdaje příštích období	158	108
Sestaveno dne: 21.5.2018 Schváleno dne: 21.5.2018		Podpisový záznam statutárního orgánu účetní jednotky:	
Právní forma účetní jednotky: akciová společnost		Předmět podnikání: Činnost účetních poradců a vedení účetnictví	
Zapsáno v obchodním rejstříku Krajského soudu v Ostravě oddíl B, vložka 2487			

24.5.2018
Kubová



Minimální závazný výčet
vyhlášky č. 500/2002 Sb.

VÝKAZ ZISKU A ZTRÁTY
v plném rozsahu
ke dni 31.12.2017
(v celých tisících Kč)

Obchodní firma
Česká lékárnická, a.s.

Sídlo účetní jednotky
Těšínská 1349/296
Ostrava - Radvanice
716 00

IČ
63080877

Označení	TEXT	Skutečnost v účetním období	
		běžném	minulém
a	b	1	2
I.	Tržby z prodeje výrobků a služeb	10 153	9 893
A.	Výkonová spotřeba	2 421	2 998
A.2.	Spotřeba materiálu a energie	104	80
A.3.	Služby	2 317	2 918
D.	Osobní náklady	4 985	4 380
D.1.	Mzdové náklady	3 671	3 233
D.2.	Náklady na sociální zabezpečení, zdravotní pojištění a ostatní	1 314	1 147
D.2.1.	Náklad na sociální zabezpečení a zdravotní pojištění	1 217	1 068
D.2.2.	Ostatní náklady	97	79
E.	Úpravy hodnot v provozní oblasti	1 170	1 135
E.1.	Úpravy hodnot dlouhodobého nehmotného a hmotného	1 170	1 135
E.1.1.	Úpravy hodnot dlouhodobého nehmotného a hmotného	1 170	1 135
III.	Ostatní provozní výnosy	0	19 967
III.1.	Tržby z prodaného dlouhodobého majetku	0	7
III.3.	Jiné provozní výnosy	0	19 960
F.	Ostatní provozní náklady	418	20 968
F.3.	Daně a poplatky	250	614
F.4.	Rezervy v provozní oblasti a komplexní náklady příštích období	8	75
F.5.	Jiné provozní náklady	160	20 279
*	Provozní výsledek hospodaření	1 159	379
IV.	Výnosy z dlouhodobého finančního majetku - podíly	29 654	21 019
IV.1.	Výnosy z podílů - ovládaná nebo ovládající osoba	29 654	21 019
VI.	Výnosové úroky a podobné výnosy	158	218
VI.1.	Výnosové úroky a podobné výnosy - ovládaná nebo ovládající	158	218
J.	Nákladové úroky a podobné náklady	2 281	819
J.2.	Ostatní nákladové úroky a podobné náklady	2 281	819
VII.	Ostatní finanční výnosy	1	17
K.	Ostatní finanční náklady	231	116
*	Finanční výsledek hospodaření	27 301	20 319
**	Výsledek hospodaření před zdaněním	28 460	20 698
L.	Daň z příjmů	372	188
L.1.	Daň z příjmů splatná	361	190
L.2.	Daň z příjmů odložená	11	-2
**	Výsledek hospodaření po zdanění	28 088	20 510
***	Výsledek hospodaření za účetní období (+/-)	28 088	20 510
*	Čistý obrat za účetní období	39 966	51 114

Sestaveno dne: 21.5.2018 Schváleno dne: 21.5.2018

Podpisový záznam statutárního orgánu
účetní jednotky

Právní forma účetní jednotky: **akciová společnost**

Předmět podnikání: **Činnost účetních
poradců a vedení účetnictví**

Zapsáno v obchodním rejstříku Krajského soudu v Ostravě oddíl B, vložka 2487



AUDIT PROFESIONAL, spol. s r.o.
FOR IDENTIFICATION PURPOSES

Česká lékárnická, a.s., se sídlem Těšínská 1349/296, 716 00 Ostrava-Radvanice, IČO: 63080877

Společnost zapsána v obchodním rejstříku vedeném Krajským soudem v Ostravě, oddíl B, vložka 2487
tel: +420-597575211, Fax: +420-597575261, e-mail: info@pharmos.cz

Závazný výčet informací uvedený
ve vyhlášce MFČR 500/2002 Sb.

Výkaz změn vlastního kapitálu

Obchodní firma

Česká lékárnická, a.s.

Sídlo

Těšínská 1349/296,

Ostrava - Radvanice

716 00

IČ 63080877

k 31.12.2017

(v celých tis.Kč)

	základní kapitál	Ážio a kapit.fondy	ostatní fondy	Rezervní fond	Ostatní fondy	VHMO	VHBO	VK celkem
01	02	03	04	05		06	07	08
Počáteční stav 1.1. 2016	94 500	451 281	0	22 273	3 227	68 398	12 555	652 234
oceňovací rozdíly z přecenění majetku		57 590						57 590
vytvoření ostatního rezervního fondu								0
Nevypl. dividendy do nerozděleného zisku min.let						68		68
Příděl na výplatu dividend							-1 418	-1 418
Příděl na výplatu tantiém							-95	-95
Příděl do nerozděleného zisku min.let						11 042	-11 042	0
Výsledek hospodaření běžného období							20 510	20 510
Konečný stav 31.12. 2016	94 500	508 871	0	22 273	3 227	79 508	20 510	728 889
Počáteční stav 1.1. 2017	94 500	508 871	0	22 273	3 227	79 508	20 510	728 889
Oceňovací rozdíly z přecenění majetku		-381						-381
vytvoření ostatního rezervního fondu								0
Nevypl. dividendy do nerozděleného zisku min.let						50		50
Příděl na výplatu dividend								0
Příděl na výplatu tantiém							-110	-110
Příděl do nerozděleného zisku min.let						20 400	-20 400	0
Výsledek hospodaření běžného období							28 088	28 088
Konečný stav 31.12. 2017	94 500	508 490	0	22 273	3 227	99 958	28 088	756 536

Právní forma účetní jednotky : akciová společnost	Sestavil: Ožanová Martina	Sestaveno dne: 21.5.2018
Předmět podnikání :	(jméno, podpis) <i>Ožanová</i>	
Činnost účetních poradců a vedení účetnictví	Podpisový záznam statutárního orgánu :	Schváleno dne: 21.5.2018
	(jméno, podpis) <i>Hubáček</i>	<i>M</i>
Firma je zapsána do obchodního rejstříku Krajského soudu v Ostravě, oddíl B, vložka 2487		



AUDIT PROFESIONAL, spol. s r.o.
FOR IDENTIFICATION PURPOSES

24

Česká lékárnická, a.s., se sídlem Těšínská 1349/296, 716 00 Ostrava-Radvanice, IČO: 63080877

Společnost zapsána v obchodním rejstříku vedeném Krajským soudem v Ostravě, oddíl B, vložka 2487

tel: +420-597575211, Fax: +420-597575261, e-mail: info@pharmos.cz

Příloha v účetní závěrce společnosti

Česká lékárnická, a.s. k 31. 12. 2017

Příloha je zpracována v souladu s Vyhláškou MF č. 500 ze dne 6. listopadu 2002 v platném znění, kterou se provádějí některá ustanovení zákona č. 563/1991 Sb. o účetnictví. Údaje přílohy vycházejí z účetních písemností účetní jednotky (účetní doklady, účetní knihy a ostatní účetní písemnosti) a z dalších podkladů, které má účetní jednotka k dispozici. Hodnotové údaje jsou vykázány v celých tisících Kč, pokud není uvedeno jinak.

Obsah přílohy

Obecné údaje

1. Popis účetní jednotky
2. Majetková či smluvní účast účetní jednotky v jiných společnostech
3. Zaměstnanci společnosti, osobní náklady
4. Poskytnutá peněžitá či jiná plnění

Používané účetní metody, obecné účetní zásady a způsoby oceňování

1. Způsob ocenění majetku
 - 1.1. Zásoby
 - 1.2. Ocenění dlouhodobého hmotného a nehmotného majetku
 - 1.3. Ocenění cenných papírů a majetkových účastí
2. Způsob stanovení reprodukční pořizovací ceny
3. Změny oceňování, odpisování a postupů účtování
4. Opravné položky k majetku
5. Odpisování
6. Přepočty cizích měn na českou měnu
7. Způsob stanovení odložené daně

Doplňující údaje k Rozvaze a k Výkazu zisku a ztrát

1. Položky významné pro hodnocení majetkové a finanční situace společnosti
 - 1.1. Doměrky daně z příjmů za minulá účetní období
 - 1.2. Dlouhodobé bankovní úvěry
 - 1.3. Rozpis přijatých dotací na investiční a provozní účely
2. Významné události po datu účetní závěrky
3. Doplnující informace o hmotném a nehmotném majetku
 - 3.1. Hlavní skupiny dlouhodobého hmotného majetku
 - 3.2. Hlavní skupiny dlouhodobého nehmotného majetku
 - 3.3. Dlouhodobý hmotný majetek pořízený formou finančního pronájmu
 - 3.4. Dlouhodobý hmotný majetek pořízený formou operativního pronájmu
 - 3.5. Souhrnná výše majetku neuvedená v rozvaze
 - 3.6. Rozpis hmotného majetku zatíženého zástavním právem
 - 3.7. Přehled majetku s výrazně rozdílným tržním a účetním hodnocením
 - 3.8. Dlouhodobý finanční majetek - podíly v podnicích ve skupině
4. Vlastní kapitál
 - 4.1. Zvýšení nebo snížení vlastního kapitálu
 - 4.2. Základní kapitál
5. Pohledávky a závazky
 - 5.1. Pohledávky po lhůtě splatnosti
 - 5.2. Závazky po lhůtě splatnosti
 - 5.3. Údaje o pohledávkách a závazcích k podnikům v konsolidačním celku
 - 5.4. Údaje o pohledávkách a závazcích z titulu uplatnění zástavního a zajišťovacího práva
 - 5.5. Závazky nesledované v účetnictví a neuvedené v rozvaze
 - 5.6. Časové rozložení významných skupin ostatních pohledávek
 - 5.7. Závazky vůči státním organizacím
6. Rezervy
7. Výnosy z běžné činnosti



AUDIT PROFESIONAL, spol. s r.o.
FOR IDENTIFICATION PURPOSES

Obecné údaje

1. Popis účetní jednotky

Název: **Česká lékárnická, a.s.**

Sídlo: Těšínská 1349/296, Ostrava-Radvanice, PSČ: 716 00

Právní forma: akciová společnost

IČ: 63080877

DIČ: CZ63080877

Kategorie účetní jednotky : malá

Předmět činnosti společnosti:

- výroba , obchod a služby neuvedené v přílohách 1 až 3 živnostenského zákona
- Činnost účetních poradců, vedení účetnictví, vedení daňové evidence

Datum vzniku společnosti:

Společnost vznikla dne 15. srpna 1995 zápisem v Obchodním rejstříku

Zapsaný základní kapitál:

V celkovém objemu 94.500.000,- Kč (100% splaceno)

Akcie:

18.900 ks akcií na jméno ve jmenovité hodnotě 5.000,- Kč
akcie v listinné podobě

Společnost založena jednorázově zakládací listinou ze dne 28.1.1995. Aktualizace stanov byla uložena do sbírky listin dne 19.8.2014.

Společnost je mateřskou společností konsolidačního celku Česká lékárnická a za tento celek sestavuje konsolidovanou účetní závěrku. Organizační schéma celé skupiny Česká lékárnická je uvedeno v příloze č. 1.

Společnost je zapsána do obchodního rejstříku u Krajského soudu v Ostravě, oddíl B, vložka 2487.

Na základním kapitálu společnosti se podílejí výhradně akcionáři – fyzické osoby, jejichž akciový podíl nepřesahuje 10% základního kapitálu.

ROZVAHOVÝ DEN: 31.12.2017

OKAMŽIK SESTAVENÍ ÚČETNÍ ZÁVĚRKY: 21.5.2018

INFORMACE K USKUTEČNĚNĚ ČI V REÁLNÉ DOBĚ UVAŽOVANÉ PŘEMĚNĚ OBCHODNÍ SPOLEČNOSTI

V roce 2017 ve společnosti nebyly uskutečněny přeměny.

ZMĚNY A DODATKY PROVEDENÉ V OBCHODNÍM REJSTŘÍKU:

V roce 2017 ve společnosti nedošlo k žádným změnám v obchodním rejstříku.

ORGANIZAČNÍ STRUKTURA ÚČETNÍ JEDNOTKY A JEJÍ ZÁSADNÍ ZMĚNY V UPLYNULÉM ÚČETNÍM OBDOBÍ:

V roce 2017 ve společnosti nedošlo k žádným zásadním změnám.



AUDIT PROFESIONAL, spol. s r.o.
FOR IDENTIFICATION PURPOSES

Česká lékárnická, a.s., se sídlem Těšínská 1349/296, 716 00 Ostrava-Radvanice, IČO: 63080877

Společnost zapsána v obchodním rejstříku vedeném Krajským soudem v Ostravě, oddíl B, vložka 2487
tel: +420-597575211, Fax: +420-597575261, e-mail: info@pharmos.cz

Členové statutárních a dozorčích orgánů ke dni sestavení účetní uzávěrky:

Funkce	Příjmení	Jméno	Titul
Předseda představenstva	Korta	Jiří	PharmDr.
Člen představenstva	Fiala	Radim	Mgr.
Člen představenstva	Nalevajka	Petr	PharmDr.
předseda dozorčí rady	Bárta	Petr	PharmDr.
Člen dozorčí rady	Byrtus	Petr	PharmDr.
Člen dozorčí rady	Hampel	Marek	Mgr.
Člen dozorčí rady	Hamuzková	Libuše	Mgr.
Člen dozorčí rady	Konečný	Peter	PharmDr.
Člen dozorčí rady	Kopecný	Martin	PharmDr.

2. Majetková či smluvní účast účetní jednotky v jiných společnostech (v tis. Kč)

Název společnosti	Sídlo	Pořizovací cena podílu
GALMED a.s.	Těšínská 1349/296 Ostrava-Radvanice PSČ: 716 00, ČR	15 000 (tj.100,00 %)
PHARMOS, a.s.	Těšínská 1349/296 Ostrava-Radvanice PSČ: 716 00, ČR	250 328 (tj. 100 %)
Pražská lékárnická s.r.o.	Theodor 28 Pchery, PSČ:273 08 , ČR	2 400 (tj. 50,00 %)
THERAPON 98, a.s.	Štefánikova 1301 Kopřivnice PSČ: 742 21, ČR	22 444 (tj.80 %)
LEKTRANS s.r.o.	Těšínská 1349/296 Ostrava-Radvanice PSČ: 716 00, ČR	208 (tj. 52%)
Lektrans Bohemia s.r.o.	Těšínská 1349/296 Ostrava-Radvanice PSČ: 716 00, ČR	102 (tj.51%)
PHARMOS, a.s.	Levická 11 Nitra PSČ: 949 01, SK	6 695 (tj. 50%)
PHARMACY – distribuce léčiv s.r.o.	Kojetínská 10 Prostějov PSČ:796 01 , ČR	20 715 (100,00 %)
Lekis s.r.o.	Těšínská 1349/296 Ostrava - Radvanice PSČ:716 00, ČR	205 (19,7 %)
Sanovia, a.s.	Těšínská 1349/296 Ostrava – Radvanice PSČ:716 00, ČR	20 000 (tj.100%) *
SoftPharm s.r.o	Těšínská 1349/296 Ostrava – Radvanice PSČ:716 00, ČR	102 (tj.51,00%)

* V roce 2014 byl navýšen vklad ve společnosti Sanovia, a.s. v částce 8 mil. Kč příplatkem.
V roce 2017 společnost Česká lékárnická, a.s. přikoupila akcie PHARMOSU, a.s. ve výši 317 tis. Kč.
Změny v majetkových účastech a přecenění ekvivalencí jsou uvedeny v bodě 3.8.

3. Zaměstnanci společnosti, osobní náklady

Položka	Zaměstnanci celkem		Z toho řídicích pracovníků	
	2017	2016	2017	2016
Průměrný počet zaměstnanců	13	10	6	7
Mzdové náklady	3 521	3 113	1 819	1 915
Odměny členům orgánům	150	120	150	120
Náklady na sociální zabezpečení	1 217	1 068	612	646
Sociální náklady	97	79	13	17
Osobní náklady celkem	4 985	4 380	2 594	2 698



AUDIT PROFESIONAL, spol. s r.o.
FOR IDENTIFICATION PURPOSES

27

Česká lékárnická, a.s., se sídlem Těšínská 1349/296, 716 00 Ostrava-Radvanice, IČO: 63080877

Společnost zapsána v obchodním rejstříku vedeném Krajským soudem v Ostravě, oddíl B, vložka 2487
tel: +420-597575211, Fax: +420-597575261, e-mail: info@pharmos.cz

Vyplacené tantiémy a odměny členům statutárních a dozorčích orgánů	2017	2016
tantiémy členům statutárních orgánů společnosti	-	-
tantiémy členům dozorčích orgánů společnosti	110	95
Odměny statutárním orgánům	150	120
Celkem	260	215

4. Poskytnutá peněžitá či jiná plnění orgánům společnosti

Vyjma tantiém, odměn a půjčky statutárním a dozorčím orgánům nebyla jiná plnění peněžní či naturální poskytnuta.

Používané účetní metody, obecné účetní zásady a způsoby oceňování

Přiložená účetní závěrka byla připravena podle zákona č. 563/1991 Sb. o účetnictví, podle vyhlášky č. 500/2002 Sb., kterou se provádějí některá ustanovení zákona č. 563/1991 Sb., o účetnictví, ve znění pozdějších předpisů, pro účetní jednotky, které jsou podnikateli účtujícími v soustavě podvojného účetnictví a podle Českých účetních standardů pro podnikatele č. 001 až 023, které stanovují základní postupy účtování pro podnikatele. Všechny předpisy byly použity ve znění platném k 31.12.2017. Jedná se o nekonsolidovanou účetní závěrku za rok 2017.

Dlouhodobý nehmotný majetek

Dlouhodobý nehmotný majetek se oceňuje v pořizovacích cenách, které obsahují cenu pořízení a náklady s pořízením související. Tento majetek je evidován podle jeho pořizovací ceny přesahující cenu 60 tis. Kč bez DPH. Drobný dlouhodobý nehmotný majetek je evidován v pořizovací ceně od 20 tis. Kč do 60 tis. Kč s dobou životnosti delší než 1 rok a je odepisován po dobu 24 měsíců.

Odpisy jsou vypočteny na základě pořizovací ceny a předpokládané doby životnosti příslušného majetku.

Dlouhodobý hmotný majetek

Dlouhodobý hmotný majetek se oceňuje v pořizovacích cenách, které zahrnují cenu pořízení, náklady na dopravu, clo a další náklady s pořízením související. Úroky z úvěrů nejsou součástí pořizovací ceny, ale jsou zaevidovány do nákladů. Dlouhodobý hmotný majetek v pořizovací ceně od 40 000,-- Kč je odepisován dle stanovené životnosti. Budovy jsou odepisovány po dobu 30-50 let.

Drobný dlouhodobý hmotný majetek se účtuje na samostatný analytický účet 022028 - Drobný dlouhodobý hmotný majetek. Podmínkou pro zařazení do drobného dlouhodobého hmotného majetku je, že jeho pořizovací hodnota převyší částku 5 tis. Kč bez DPH do 40 tis. Kč, životnost bude delší než 1 rok a je odepisován po dobu 24 měsíců.

Drobný hmotný majetek nesplňující výše uvedené podmínky je účtován do nákladů společnosti na účet 501 - Drobný hmotný majetek do 5 tis. Kč (neevidovaný). Tento majetek není veden v podrozvaze ani inventarizován.

Pokud dochází k poklesu účetní hodnoty u dlouhodobého hmotného majetku, tvoří společnost opravnou položku z důvodu dočasného nepoužívání, poškození atd.

Finanční majetek

Krátkodobý finanční majetek tvoří ceniny, peníze v hotovosti a na bankovních účtech.

Metoda ekvivalence

I nadále společnost používá metodu ekvivalence pro ocenění podílů na základě podílu na vlastním kapitálu v příslušné společnosti.

2. Způsob stanovení reprodukční pořizovací ceny

Způsobu stanovení reprodukčních pořizovacích cen nebylo ve sledovaném ani minulém období použito.

3. Změny oceňování, odpisování a postupů účtování

V rozvaze za rok 2017 byla vykázána odložená daň na ř. C.I.8 odložený daňový závazek dle výsledného zůstatku účtu 481 Odložená daň a pro meziroční srovnatelnost došlo ke změně vykázání odložené daně také za rok 2016.

4. Opravné položky k majetku

Společnosti nevznikl titul pro tvorbu opravných položek k majetku.



AUDIT PROFESIONAL, spol. s r.o.
FOR IDENTIFICATION PURPOSES

28

5. Odpisování

Odpisy jsou vypočteny na základě pořizovací ceny a předpokládané doby životnosti (např. stroje a zařízení 3 - 15 let, budovy, stavby 30 - 50 let) příslušného majetku.

6. Přepočítání cizích měn na českou měnu

Při přepočtu cizích měn na českou měnu používá společnost:

- aktuální denní kurz vyhlášený ČNB (příslušný vyhlášený denní kurz je platný pro celý následující pracovní den).
- k rozvahovému dni účetní jednotka přepočítala majetek a závazky v cizí měně dle platného kurzu ČNB.

7. Způsob stanovení odložené daně

V roce 2017 byla průúčtována odložená daň dle aktuálního údaje rozdílu mezi účetní a daňovou zůstatkovou cenou u dlouhodobého hmotného majetku který činí 141 tis. Kč (závazek) a byla průúčtována odložená daň z účetních rezerv která činí 53 tis. Kč. (pohledávka)

Zůstatky odložené daně:

Odložená daň - závazek k 31.12.2016	78 tis. Kč
Odložená daň - závazek k 31.12.2017	88 tis. Kč

Doplňující údaje k Rozvaze a k Výkazu zisků a ztrát

1. Položky významné pro hodnocení majetkové a finanční situace společnosti

1.1. Doměrky daně z příjmů za minulá účetní období

Žádné doměrky daně z příjmů za minulá účetní období nebyly vyčísleny.

1.2. Dlouhodobé bankovní úvěry

Společnosti byl dne 26.10.2009 poskytnut úvěr GE Money bank ve výši Kč 20 mil. Kč na refinancování nemovitostí v Plzni. Konečná splatnost úvěru je dne 20. 8. 2019. Splátky tohoto úvěru do 1 roku činí 2 034 tis. Kč a splátky nad 1 rok činí 1 355 tis. Kč. Tento úvěr je zajištěn zástavou nemovitostí které jsou předmětem úvěru, blankosměnkou, zástavním právem k pohledávkám a zástavním právem k pohledávkám z pojistného plnění.

Žaloby a výzva podané společností PHOENIX International Beteiligungs GmbH jsou zastaveny a ukončeny smlouvou „Dohoda o narovnání“. Ekonomickým důvodem pro ukončení sporů a uzavření této dohody je nabytí a převod vlastnictví k akciím emitovaným společností PHARMOS, a.s. na základě Smlouvy o převodu akcií.

Pro toto nabytí akcií byl společností Česká lékárnická, a.s. poskytnut úvěr dne 14.12.2016 MONETA Money bank ve výši Kč 120 mil. Kč na financování části kupní ceny za nákup akcií ve společnosti PHARMOS, a.s. od společnosti Phoenix International Beteiligungs GmbH. Splátky tohoto úvěru do 1 roku činí 20 000 tis. Kč a splátky nad 1 rok činí 81 666 tis. Kč. Tento úvěr je zajištěn zástavou nemovitostí Božkov - Pízeň, zástavou těchto cenných papírů a blankosměnkou.

1.3. Rozpis přijatých dotací na investiční a provozní účely

Důvod dotace	Poskytovatel	2016	2015
Žádné dotace na investiční nebo provozní účely nebyly přijaty		-	-

2. Významné události po datu účetní závěrky

Dne 3.1.2017 bylo zahájeno exekuční řízení vůči POLIKLINICE LOUNY, a.s. kdy v přípravné fázi nebyl dohledán žádný postižitelný majetek a dne 28.4.2017 bylo zahájeno insolvenční řízení, které je zatím ve fázi před vyhlášením úpadku.

Dne 20.4.2017 byla podána na Ministerstvo spravedlnosti ČR Uplatnění nároku na náhradu škody ze sporu vůči POLIKLINICE LOUNY, a.s.

Dne 13.4.2018 bylo naší právní společnosti doručeno stanovisko Ministerstva spravedlnosti ČR ohledně námi uplatněného nároku na náhradu škody vůči státu, kteréžto uplatnění předcházelo podání žaloby na stát.

Nicméně za situace, kdy v rámci exekučního řízení bylo zjištěno, že Poliklinika Louny, a.s. v podstatě nemá postižitelný majetek, přičemž v rámci insolvenčního řízení lze předpokládat, že pokud se vůbec na Českou lékárnickou, a.s. dostane nějakého uspokojení, bude velmi nízké, lze tedy předpokládat, že s naší žalobou můžeme být úspěšní. Řízení nebylo dosud ukončeno.



AUDIT PROFESIONAL spol. s r.o.
FOR IDENTIFICATION PURPOSES

Česká lékárnická, a.s., se sídlem Těšínská 1349/296, 716 00 Ostrava-Radvanice, IČO: 63080877

Společnost zapsána v obchodním rejstříku vedeném Krajským soudem v Ostravě, oddíl B, vložka 2487
tel: +420-597575211, Fax: +420-597575261, e-mail: info@pharmos.cz

3. Doplnující informace o hmotném a nehmotném dlouhodobém majetku

3.1. Hlavní skupiny dlouhodobého hmotného majetku

Skupina majetku	Pořizovací cena		Oprávký		Zůstatková cena		Přírůstky	Úbytky
	2017	2016	2017	2016	2017	2016	(pořizovací cena)	(Zůstatková cena, odpisy)
Pozemky	9 984	9 984	-	-	9 984	9 984	-	-
Budovy, haly, stavby	36 425	36 425	9 531	8 417	26 893	28 008	-	1 115
Samostatné movité věci a soubory m. věci	124	69	124	69	-	-	55	55
-Stroje, přístroje, zařízení	-	-	-	-	-	-	-	-
-Inventář	-	-	-	-	-	-	-	-
-Drobný hmotný dl. majetek	124	69	124	69	-	-	55	55
Nedokončený dl. hmotný majetek	60	64	-	-	60	64	-	-

Společnost eviduje ve výši 60 tis. Kč nezařazený majetek (projektová dokumentace), který se týká majetku na Slovensku, kde byla zahájena přístavba administrativní budovy.

3.2. Dlouhodobý nehmotný majetek (DNM)

Společnost eviduje dlouhodobý nehmotný majetek ve výši 26 tis. Kč (rozvaha B.I.) plně odepsaný.

3.3. Dlouhodobý hmotný majetek pořízený formou finančního pronájmu

Nebyl pořízen žádný majetek formou finančního pronájmu.

3.4. Dlouhodobý hmotný majetek pořízený formou operativního pronájmu

Operativní pronájem není používán.

3.5. Souhrnná výše majetku neuvedená v rozvaze

Drobný hmotný majetek neuvedený v rozvaze společnost nemá.

3.6. Rozpis dlouhodobého hmotného majetku zatíženého zástavním právem

Zástava majetku je popsána v bodě 1.2. Dlouhodobé bankovní úvěry této přílohy.

3.7. Přehled majetku s výrazně rozdílným tržním a účetním ohodnocením

Neexistuje majetek s výrazně rozdílným tržním a účetním ohodnocením.

3.8. Dlouhodobý finanční majetek - podíly v podnicích ve skupině

Přehled podílů v tuzemsku a zahraničí (rozhodující a podstatné podíly) je uváděn v tis. Kč.

Název společnosti	Sídlo	Běžné období – 2016				
		Pořizovací cena	Podíl v %	Přecenění podílů – m. ekvivalence	dividendy Česká lékárnická, a.s.	Zisk/Ztráta běžného roku
PHARMOS, a.s.	Ostrava, ČR	250 011	100,0 %	638 770		44 320
Lekis s.r.o.	Ostrava, ČR	205	19,7 %	1 020		50
GALMED a.s.	Ostrava, ČR	15 000	100,0 %	26 994	1 500	4 802
Pražská lékárnická s.r.o.	Pchery, ČR	2 400	50,0 %	9 295	255	87
PHARMACY-distribuce léčiv s.r.o.	Prostějov, ČR	20 715	100,0%	20 246	16 734	3 976
THERÁPON 98, a.s.	Kopřivnice, ČR	22 444	80%	99 498	1 600	4 687



AUDIT PROFESIONAL, spol. s r.o.
FOR IDENTIFICATION PURPOSES

Česká lékárnická, a.s., se sídlem Těšínská 1349/296, 716 00 Ostrava-Radvanice, IČO: 63080877

Společnost zapsána v obchodním rejstříku vedeném Krajským soudem v Ostravě, oddíl B, vložka 2487
tel: +420-597575211, Fax: +420-597575261, e-mail: info@pharmos.cz

LEKTRANS s.r.o.	Ostrava, ČR	208	52,0%	3 491	250	1 356
Lektrans Bohemia s.r.o.	Ostrava, ČR	102	51,0%	1 294	500	1 595
PHARMOS, a.s.	Nitra, SK	6 695	50,0%	18 583		11 584
Sanovia, a.s.	Ostrava, ČR	20 000	100,0%	12 140		11 955
SoftPharm s.r.o.	Ostrava, ČR	102	51,0%	330	180	242
Celkem		337 882		831 661	21 019	84 654

Běžné období – 2017

Název společnosti	Sídlo	Požizovací cena	Podíl v %	Přecenění podílů – m. ekvivalence	dividendy Česká lékárnická, a.s.	Zisk/Ztráta běžného roku
PHARMOS, a.s.	Ostrava, ČR	250 328	100,0 %	640 038	20 000	20 264
Lekis s.r.o.	Ostrava, ČR	205	19,7 %	1 012		-42
GALMED a.s.	Ostrava, ČR	15 000	100,0 %	26 841	3 000	2 846
Pražská lékárnická s.r.o.	Pchery, ČR	2 400	50,0 %	5 587		- 7 414
PHARMACY-distribuce léčiv s.r.o.	Prostějov, ČR	20 715	100,0%	17 391	3 500	891
THERÁPON 98, a.s.	Kopřivnice, ČR	22 444	80%	99 690	2 200	691
LEKTRANS s.r.o.	Ostrava, ČR	208	52,0%	3 472	482	636
Lektrans Bohemia s.r.o.	Ostrava, ČR	102	51,0%	1 670	370	1 351
PHARMOS, a.s.	Nitra, SK	6 695	50,0%	23 274		2 619
Sanovia, a.s.	Ostrava, ČR	20 000	100,0%	12 286		11 563
SoftPharm s.r.o.	Ostrava, ČR	102	51,0%	336	102	210
Celkem		338 199		831 597	29 654	33 615

Pozn. Hospodářský výsledek společnosti PHARMOSU a.s., Nitra SK je přepočten průměrným kurzem ČNB tj. 26,33 k 31.12.2017.

Přehled nepřímých podílů -dle % přepočtených podílů mateřské společnosti Běžné období – 2016

Název společnosti	Sídlo	Požizovací cena	Podíl v %	Zisk/Ztráta běžného roku
THERÁPON REAL s.r.o.	Kopřivnice, ČR	2 000 tis.	80,00%	2 244
Pharmedol spol. s r.o.	Praha, ČR	1Kč	50,00%	1 250
Lékárna V Poštovní, s.r.o.	Ostrava, ČR	2 187 tis.	100,00%	272
Lékárna Slunce s.r.o.	Ostrava, ČR	10 144 tis.	100,00%	1 235
Lékárna Stodůlky s.r.o.	Praha, ČR	5 624 tis.	50,00%	1 059
Lékárna ADONIA CZ s.r.o.	Ostrava, ČR	22 132 tis.	100,00%	841
Jihlavská lékárnická, s.r.o.	Ostrava, ČR	11 300 tis.	100,00%	611
Pizeňská lékárnická, s.r.o.	Ostrava, ČR	750 tis.	100,00%	-138

Běžné období – 2017

Název společnosti	Sídlo	Požizovací cena	Podíl v %	Zisk/Ztráta běžného roku
THERÁPON REAL s.r.o.	Kopřivnice, ČR	2 000 tis.	80,00%	2 294
Pharmedol spol. s r.o.	Praha, ČR	1Kč	50,00%	12
Lékárna V Poštovní, s.r.o.	Ostrava, ČR	2 187 tis.	100,00%	359
Lékárna Slunce s.r.o.	Ostrava, ČR	10 144 tis.	100,00%	641
Lékárna Stodůlky s.r.o.	Praha, ČR	5 624 tis.	50,00%	971
Lékárna ADONIA CZ s.r.o.	Ostrava, ČR	22 132 tis.	100,00%	1 437
Jihlavská lékárnická, s.r.o.	Ostrava, ČR	11 300 tis.	100,00%	1 181
Pizeňská lékárnická, s.r.o.	Ostrava, ČR	750 tis.	100,00%	7



AUDIT PROFESSIONAL, spol. s r.o.
FOR IDENTIFICATION PURPOSES

Česká lékárnická, a.s., se sídlem Těšínská 1349/296, 716 00 Ostrava-Radvanice, IČO: 63080877

Společnost zapsána v obchodním rejstříku vedeném Krajským soudem v Ostravě, oddíl B, vložka 2487
tel: +420-597575211, Fax: +420-597575261, e-mail: info@pharmos.cz

Lékárna U Zlaté číše, s.r.o.	Ostrava, ČR	11 019 tis.	100,0 %	249
Lékárna U ČERNÉHO ORLA VAMBERK, s.r.o.	Ostrava, ČR	2 804 tis.	100,0 %	-587

Pozn. Pořizovací cena nepřímých podílů ve společnostech je uváděna v tis. Kč a v Kč u společnosti Pharmedol spol. s.r.o., podíl v % je uveden dle vlivu nepřímého podílu mateřské společnosti. Společnost Sanovia, a.s. v roce 2017 dne 1.5. nakoupila další podíly dvou společností, u kterých má 100% podíl. Jedná se o lékárnou U Zlaté číše, s.r.o. a lékárnou U ČERNÉHO ORLA VAMBERK, s.r.o.

4. Vlastní kapitál

4.1. Zvýšení nebo snížení vlastního kapitálu

	Stav k 31.12.2017	Stav k 31.12.2016
Základní kapitál	94 500	94 500
Rezervní fond	22 273	22 273
Emisní ážio	15 058	15 058
Statutární a ostatní fondy	3 227	3 227
Oceňovací rozdíly z přecenění majetku	493 432	493 813
Nerozdělený zisk minulých let	99 958	79 508
Výsledek hospodaření běžného úč. období	+28 088	+20 510
Vlastní kapitál celkem	756 536	728 889

Způsob rozdělení zisku předcházejícího účetního období:

Na základě rozhodnutí valné hromady společnosti ze dne 28.6.2017 byl hospodářský výsledek ve výši 20 510 tis. Kč za rok 2016 rozdělen následujícím způsobem:

Příděl na tantiémy statutárních a dozorčích orgánů 110 tis. Kč
Převod do nerozděleného zisku minulých let 20 400 tis. Kč

Nevyplacené dividendy z minulého období – převod do 49 tis. Kč
nerozděleného zisku min. let

Návrh na rozdělení zisku běžného období bude sestaven představenstvem společnosti ke schválení na valné hromadě společnosti.

4.2. Základní kapitál

Minulé období – 2016

Druh akcií	Počet akcií	Nominální hodnota	Nesplacené akcie	Lhůta splatnosti
Akcie na jméno	18 900	5 000 Kč	-	-

Běžné období – 2017

Druh akcií	Počet akcií	Nominální hodnota	Nesplacené akcie	Lhůta splatnosti
Akcie na jméno	18 900	5 000 Kč	-	-

5. Pohledávky a závazky

5.1. Pohledávky po lhůtě splatnosti

Počet dnů	Stav k 31.12.2017		Stav k 31.12.2016	
	Z obchodního styku	Ostatní	Z obchodního styku	Ostatní
Do 30	2 103	-	1 590	-
30 – 60	595	-	34	-
60 – 90	24	-	24	-
90 – 180	73	-	73	-
180 a více	48	-	24	-



AUDIT PROFESIONÁLI, spol. s r.o.
FOR IDENTIFICATION PURPOSES

Česká lékárnická, a.s., se sídlem Těšínská 1349/296, 716 00 Ostrava-Radvanice, IČO: 63080877

Společnost zapsána v obchodním rejstříku vedeném Krajským soudem v Ostravě, oddíl B, vložka 2487
tel: +420-597575211, Fax: +420-597575261, e-mail: info@pharmos.cz

Pohledávky po lhůtě splatnosti tvoří pohledávky za společnostmi v konsolidačním celku a ty jsou během prvního čtvrtletí 2018 započteny nebo uhrazeny. Viz. bod 5.3.

5.2. Závazky po lhůtě splatnosti

Počet dnů	Stav k 31.12.2017		Stav k 31.12.2016	
	Z obchodního styku	Ostatní	Z obchodního styku	Ostatní
-ve lhůtě	211	-	901	-
0 - 30	-	-	-	-
30 - 60	-	-	-	-
60 - 90	-	-	-	-
90 - 180	-	-	-	-
180 - 365	-	-	-	-

Závazky jsou ve lhůtě splatnosti a jsou uhrazeny v lednu 2018.

5.3. Údaje o pohledávkách a závazcích k podnikům v konsolidačním celku

V roce 2016 a 2017 došlo k přesunu v rozvaze mezi pohledávkami a závazky dle opravných daňových dokladů v souladu s metodikou skupiny Česká lékárnická, a.s.

Pohledávky k podnikům v konsolidačním celku

Dlužník	Stav k 31.12.2017		Stav k 31.12.2016	
	Celkem	Po splatnosti	Celkem	Po splatnosti
Lékárna V Poštovní , s.r.o. (28705173)	16	-	18	-
PHARMOS,a.s. (IČO:19010290)	13 262	-	775	-
Pražská lékárnická s.r.o. (IČ: 25633741)	330	-	198	-
Jihlavská lékárnická s.r.o. (IČ: 25534459)	22	-	44	-
PHARMACY-distribuce léčiv s.r.o.(IČ: 65139577)	133	-	61	-
PHARMOS, a.s. ŠK (IČ:35974559)	368	-	-	-
Sanovia, a.s. (IČ:28570481)	337	-	315	-
GALMED a.s. (IČ:47672145)	140	-	73	-
Lektrans Bohemia s.r.o. (IČ:28616600)	12	-	12	-
Lektrans s.r.o. (IČ:27779271)	12	-	12	-
Lékárna Stodůlky s.r.o. (IČ:02579979)	11	-	29	-
SoftPharm s.r.o. (IČ:28656385)	16	-	16	-
Lékárna Slunce s.r.o. (IČ:27792668)	21	-	21	-
Lékárna ADONIA CZ s.r.o. (IČ:27082130)	14	-	17	-
Lekls (25356089)	218	169	194	169
Lékárna U Zlaté číše, s.r.o. (IČ:28780892)	38	-	-	-
Lékárna U ČERNÉHO ORLA, s.r.o.(IČ:02882086)	10	-	-	-
Celkem	14 960		1 785	

Tyto pohledávky jsou vykázány na řádku C.II.2.2 rozvahy. V pohledávkách za společností PHARMOS a.s. je vykazována také úročená zápůjčka ve výši 12 000 tis. Kč.

Závazky k podnikům v konsolidačním celku

Dlužník	Stav k 31.12.2017		Stav k 31.12.2016	
	Celkem	Po splatnosti	Celkem	Po splatnosti
THERAPON 98,a.s. (IČ:25399195)	52	-	43	-
Lékárna Slunce s.r.o. (IČ:27792668)	26	-	5	-
Jihlavská lékárnická s.r.o. (IČ: 25534459)	-	-	5	-
SoftPharm s.r.o. (IČ:28656385)	-	-	2	-
Pražská lékárnická s.r.o. (IČ: 25633741)	1	-	2	-
Lékárna V Poštovní , s.r.o. (28705173)	19	-	26	-
Lékárna Stodůlky s.r.o. (IČ:02579979)	5	-	-	-
Lékárna ADONIA CZ s.r.o. (IČ:27082130)	24	-	-	-
Lékárna U ČERNÉHO ORLA, s.r.o.(IČ:02882086)	18	-	-	-
GALMED a.s. (IČ:47672145)	27	-	-	-
Celkem	172		83	

V lednu 2018 jsou závazky uhrazeny.

Dále jsou evidovány závazky z titulu zápůjček vůči propojeným osobám ve výši 26 500 tis. Kč (řádek C II.6 rozvahy). Jedná se o krátkodobé půjčky s obvyklým úrokem.



AUDIT PROFESIONÁL 33, spol. s r.o.
FOR IDENTIFICATION PURPOSES

Česká lékárnická, a.s., se sídlem Těšínská 1349/296, 716 00 Ostrava-Radvanice, IČO: 63080877

Společnost zapsána v obchodním rejstříku vedeném Krajským soudem v Ostravě, oddíl B, vložka 2487
tel: +420-597575211, Fax: +420-597575261, e-mail: info@pharmos.cz

5.4. Údaje o pohledávkách a závazcích z titulu uplatnění zástavního a zajišťovacího práva

Závazky z titulu uplatnění zástavního práva jsou uvedeny v bodě 1.2. Dlouhodobé bankovní úvěry této přílohy.

5.5. Závazky nesledované v účetnictví a neuvedené v rozvaze

(záruky přijaté za jiný podnik z titulu bankovního úvěru, akreditivu nebo směnečného práva, pokud není tvořena účetní rezerva)
Společnost je ručitelem úvěru blankosměnkou dceřiné společnosti PHARMOS, a.s. na Slovensku.

5.6. Časové rozložení významných skupin ostatních pohledávek

POHLEDÁVKY S DOBOU SPLATNOSTÍ DELŠÍ NEŽ PĚT LET
Nejsou evidovány

ZÁVAZKY S DOBOU SPLATNOSTÍ DELŠÍ NEŽ PĚT LET
Nejsou evidovány

5.7. Závazky vůči státním institucím

SPLATNÉ ZÁVAZKY POJISTNÉHO NA SOC. ZABEZPEČENÍ

- Nejsou vykázány žádné splatné závazky

SPLATNÉ ZÁVAZKY VEŘEJNÉHO ZDRAVOTNÍHO POJIŠTĚNÍ

- Nejsou vykázány žádné splatné závazky

DAŇOVÉ NEDOPLATKY U FINANČNÍHO ÚŘADU

- nejsou vykázány žádné splatné nedoplatky

6. Rezervy



Společnost vytvořila rezervu na nevyčerpanou dovolenou za rok 2017 a na předpokládané mzdové nároky statutárních orgánů za rok 2017 ve výši 272 tis. Kč (rozpuštění 263 tis. Kč , tvorba 272 tis. Kč).

7. Výnosy z běžné činnosti

Sledované období – 2017 Minulé období – 2016

Tržby za služby	10 153	9 893
Výnosy z podílů na zisku a dividend	29 654	21 019
Ostatní provozní výnosy	-	19 967
Ostatní finanční výnosy	1	17
Výnosové úroky a podobné výnosy	158	218
Celkem	39 966	51 114

Tržby za služby tvoří i zahraniční služby v podobě nájmu ve výši 2 272 tis. Kč od dceřiné společnosti PHARMOS, a.s. na Slovensku.

Sestaveno dne: 21. května 2018	Sestavil: Ožanová Martina 	Statutární orgán:  Schváleno dne: 21. května 2018
--------------------------------	--	---

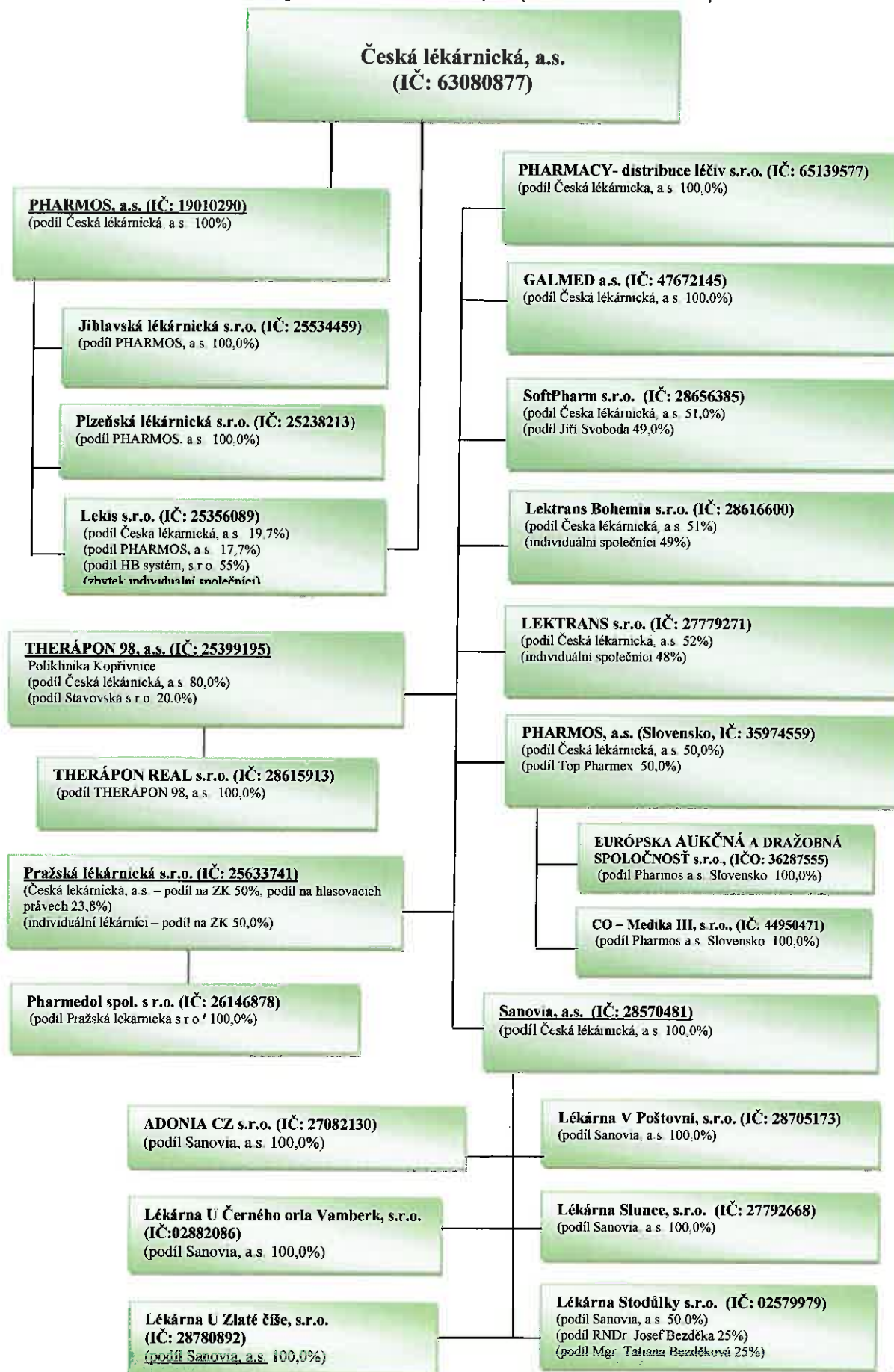


34
AUDIT PROFESIONAL, spol. s r.o.
FOR IDENTIFICATION PURPOSES

Česká lékárnická, a.s., se sídlem Těšínská 1349/296, 716 00 Ostrava-Radvanice, IČO: 63080877

Společnost zapsána v obchodním rejstříku vedeném Krajským soudem v Ostravě, oddíl B, vložka 2487
tel: +420-597575211, Fax: +420-597575261, e-mail: info@pharmos.cz

Příloha č. 1 Grafické znázornění organizačních vazeb ve skupině (Stav k datu 31. 12. 2017)



10. Zpráva dozorčí rady společnosti

Zpráva dozorčí rady společnosti k účetní závěrce za rok 2017

Dozorčí rada společnosti Česká lékárnická, a.s. pracovala v průběhu roku 2017 ve složení: PharmDr. Petr Bárta, jako předseda, PharmDr. Petr Byrtus, Mgr. Marek Hampel, PharmDr. Martin Kopecký, Mgr. Libuše Hamuzková, PharmDr. Petr Konečný jako členové dozorčí rady s péčí řádného a svědomitého hospodáře a v souladu se závaznými právními předpisy a stanovami společnosti.

Dozorčí rada společnosti se sešla v roce 2017 na třech řádných zasedáních představenstva a to 21.3.2017, 28.6.2017 a 19.12.2017

Dozorčí rada se na svých zasedáních zabývala zejména kontrolou hospodaření společnosti. Byla pravidelně informována o stavu společnosti a jednotlivých dceřiných společnostech.

Dozorčí rada neshledala závady ve výkonu činnosti představenstva a konstatuje, že činnost společnosti se uskutečňuje v souladu s právními předpisy, stanovami společnosti a usneseními valné hromady.

Dozorčí rada přezkoumala řádnou účetní závěrku společnosti za rok 2017 a konstatovala, že podala věrný obraz o hospodaření společnosti. Dozorčí rada doporučuje valné hromadě schválení řádné účetní závěrky.

Dozorčí rada byla seznámena s návrhem představenstva na rozdělení zisku za rok 2017. Dozorčí rada s předloženým návrhem souhlasí a doporučuje valné hromadě jeho schválení.

PharmDr. Petr Bárta
předseda dozorčí rady

V Ostravě dne 21. května 2018



PharmDr. Jiří Korta
předseda představenstva



PharmDr. Petr Nalevajka
člen představenstva



AUDIT PROFESSIONAL spol. s r.o.
FOR IDENTIFICATION PURPOSES

ZPRÁVA NEZÁVISLÉHO AUDITORA

určená akcionářům společnosti

Česká lékárnická, a s.

Výrok auditora

Provedli jsme audit přiložené účetní závěrky společnosti Česká lékárnická, a s. („Společnost“) sestavené na základě českých účetních předpisů, která se skládá z rozvahy k 31.12.2017, výkazu zisku a ztráty za rok končící 31.12.2017, výkazu o změnách vlastního kapitálu a přílohy v účetní závěrce, která obsahuje popis použitých podstatných účetních metod a další vysvětlující informace. Údaje o Společnosti jsou uvedeny v příloze této účetní závěrky.

Podle našeho názoru účetní závěrka podává věrný a poctivý obraz aktiv a pasiv Společnosti k 31.12.2017 a nákladů a výnosů, výsledku jejího hospodaření a peněžních toků za rok končící 31.12.2017 v souladu s českými účetními předpisy.

Základ pro výrok

Audit jsme provedli v souladu se zákonem o auditorech a standardy Komory auditorů České republiky (KA ČR) pro audit, kterými jsou mezinárodní standardy pro audit (ISA) případně doplněné a upravené souvisejícími aplikačními doložkami. Naše odpovědnost stanovená těmito předpisy je podrobněji popsána v oddílu Odpovědnost auditora za audit účetní závěrky. V souladu se zákonem o auditorech a Etickým kodexem přijatým Komorou auditorů České republiky jsme na Společnosti nezávislí a splnili jsme i další etické povinnosti vyplývající z uvedených předpisů. Domníváme se, že důkazní informace, které jsme shromáždili, poskytují dostatečný a vhodný základ pro vyjádření našeho výroku.

Odpovědnost statutárního orgánu Společnosti za účetní závěrku

Statutární orgán odpovídá za sestavení účetní závěrky podávající věrný a poctivý obraz v souladu s českými účetními předpisy a za takový vnitřní kontrolní systém, který považuje za nezbytný pro sestavení účetní závěrky tak, aby neobsahovala významné (materiální) nesprávnosti způsobené podvodem nebo chybou.

Při sestavování účetní závěrky je statutární orgán Společnosti povinen posoudit, zda je Společnost schopna nepřetržitě trvat, a pokud je to relevantní, popsat v příloze účetní závěrky záležitosti týkající se jejího nepřetržitého trvání a použití předpokladu nepřetržitého trvání při sestavení účetní závěrky, s výjimkou případů, kdy statutární orgán plánuje zrušení Společnosti nebo ukončení její činnosti, resp. kdy nemá jinou reálnou možnost, než tak učinit.

Odpovědnost auditora za audit účetní závěrky

Naším cílem je získat přiměřenou jistotu, že účetní závěrka jako celek neobsahuje významnou (materiální) nesprávnost způsobenou podvodem nebo chybou a vydat zprávu auditora obsahující náš výrok. Přiměřená míra jistoty je velká míra jistoty, nicméně není zárukou, že audit provedený v souladu s výše uvedenými předpisy ve všech případech v účetní závěrce odhalí případnou existující významnou (materiální) nesprávnost. Nesprávnosti mohou vznikat v důsledku podvodů nebo chyb a považují se za významné (materiální), pokud lze reálně předpokládat, že by jednotlivě nebo v souhrnu mohly ovlivnit ekonomická rozhodnutí, která uživatelé účetní závěrky na jejím základě přijmou.

Při provádění auditu v souladu s výše uvedenými předpisy je naší povinností uplatňovat během celého auditu odborný úsudek a zachovávat profesní skepticismus. Dále je naší povinností:

- Identifikovat a vyhodnotit rizika významné (materiální) nesprávnosti účetní závěrky způsobené podvodem nebo chybou, navrhnout a provést auditorské postupy reagující na tato rizika a získat dostatečné a vhodné důkazní informace, abychom na jejich základě mohli vyjádřit výrok. Riziko, že neodhalíme významnou (materiální) nesprávnost, k níž došlo v důsledku podvodu, je větší než riziko neodhalení významné (materiální) nesprávnosti způsobené chybou, protože součástí podvodu mohou být tajné dohody, falšování, úmyslná opomenutí, nepravdivá prohlášení nebo obcházení vnitřních kontrol představenstvem.
- Seznámit se s vnitřním kontrolním systémem Společnosti relevantním pro audit v takovém rozsahu, abychom mohli navrhnout auditorské postupy vhodné s ohledem na dané okolnosti, nikoli abychom mohli vyjádřit názor na účinnost vnitřního kontrolního systému.
- Posoudit vhodnost použitých účetních pravidel, přiměřenost provedených účetních odhadů a informace, které v této souvislosti statutární orgán Společnosti uvedl v příloze účetní závěrky.
- Posoudit vhodnost použití předpokladu nepřetržitosti při sestavení účetní závěrky představenstvem a to, zda s ohledem na shromážděné důkazní informace existuje významná (materiální) nejistota vyplývající z událostí nebo podmínek, které mohou významně zpochybnit schopnost Společnosti trvat nepřetržitě. Jestliže dojdeme k závěru, že taková významná (materiální) nejistota existuje, je naší povinností upozornit v naší zprávě na informace uvedené v této souvislosti v příloze účetní závěrky, a pokud tyto informace nejsou dostatečné, vyjádřit modifikovaný výrok. Naše závěry týkající se schopnosti Společnosti trvat nepřetržitě vycházejí z důkazních informací, které jsme získali do data naší zprávy. Nicméně budoucí události nebo podmínky mohou vést k tomu, že Společnost ztratí schopnost trvat nepřetržitě.
- Vyhodnotit celkovou prezentaci, členění a obsah účetní závěrky, včetně přílohy, a dále to, zda účetní závěrka zobrazuje podkladové transakce a události způsobem, který vede k věrnému zobrazení.

Naší povinností je informovat statutární orgán mimo jiné o plánovaném rozsahu a načasování auditu a o významných zjištěních, která jsme v jeho průběhu učinili, včetně zjištěných významných nedostatků ve vnitřním kontrolním systému.

V Ostravě, dne 24. května 2018

AUDIT PROFESIONAL, spol. s r. o.

Jurečkova 643/20

Moravská Ostrava 702 00

oprávnění KA ČR č. 64

Ing. Jana Krkošková, auditor

oprávnění KA ČR č. 1293

jednatelka společnosti



25/2018