

Výroční zpráva a účetní závěrka společnosti


Česká lékárnická, a.s.

za rok 2020

(01.01.2020– 31.12.2020)

správný recept

pro vaši lékárnou



dodavatel léků do vaší lékárny

správný recept
pro vaši lékárnou



HDM Audit CZ s.r.o.
FOR IDENTIFICATION PURPOSES

1

Osnova

1. Historické údaje
 - 1.1 Vznik společnosti, akcionářská struktura
 - 1.2 Činnosti, provoz společnosti
2. Organizační struktura společnosti a orgány společnosti
 - 2.1 Organizační struktura společnosti
 - 2.2 Orgány společnosti
3. Hospodářské výsledky společnosti
 - 3.1 Stručná informace o hospodářských výsledcích společností v rámci skupiny
 - 3.1.1. PHARMOS, a.s.
 - 3.1.2. Distribuční společnosti
 - 3.1.3. PHARMOS, a.s. se sídlem Nitra, Slovensko
 - 3.1.4. THERÁPON 98, a.s.
 - 3.1.5. THERÁPON REAL s.r.o.
 - 3.1.6. GALMED a.s.
 - 3.1.7. Lekis s.r.o.
 - 3.1.8. LEKTRANS s.r.o. a Lektrans Bohemia s.r.o.
 - 3.1.9. Sanovia, a.s.
 - 3.1.10. SoftPharm s.r.o.
 - 3.1.11. Společnosti provozující lékárny
4. Vybrané údaje z rozvahy Česká lékárnická, a.s.
5. Vybrané údaje z výkazu zisků a ztrát Česká lékárnická, a.s.
6. Informace o skutečnostech, které nastaly po 31.12.2020
7. Předpokládaný vývoj společnosti
8. Prohlášení společnosti ke zprávě o vztazích
9. Účetní závěrka společnosti za rok 2020
 - Rozvaha
 - Výkaz zisku a ztráty
 - Výkaz o změnách vlastního kapitálu
 - Příloha v účetní závěrce
10. Zpráva dozorčí rady společnosti
11. Zpráva auditora společnosti o ověření účetní závěrky za rok 2020



HDM Audit CZ s.r.o.
FOR IDENTIFICATION PURPOSES

1. Historické údaje

1.1. Vznik společnosti, akcionářská struktura

Česká lékárnická, a.s. byla založena v srpnu 1995 výměnou akcií společnosti PHARMOS, a.s. v držení individuálních lékárníků – fyzických osob za akcie České lékárnické, a.s. Společnost PHARMOS, a.s. tak získala dva dominantní akcionáře – Českou lékárnickou, a.s. se sídlem v Praze, ČR a Phoenix International Beteiligungs GmbH se sídlem v Mannheimu, SRN. Původním zájmem zakladatelů společnosti Česká lékárnická, a.s. byla snaha o koncentraci drobných individuálních akcionářů společnosti PHARMOS, a.s. a umožnění kvalitativně vyšší úrovně prosazování akcionářských práv v rámci společnosti PHARMOS, a.s., postupně však zahájila tato společnost i vlastní distribuční činnost do lékáren.

Od zahájení vlastního prodeje léčiv a ostatního zdravotního materiálu do lékáren v roce 1996 vykazovala společnost výrazný růst tržeb za dodané zboží a docházelo tak k upevnění pozice na trhu prodeje léčiv do lékáren. Společnost Česká lékárnická, a.s. odkoupila v průběhu měsíců července-srpna 1999 vybraná aktiva společnosti TAMDA, a.s. (třetí největší distributor na českém trhu do lékáren v rámci ČR), čímž získala skupina firem kolem České lékárnické, a.s. významné postavení na trhu prodeje zboží do lékáren v ČR.

V roce 2002 došlo k realizaci navýšení základního kapitálu dceřiné společnosti PHARMOS, a.s. o 37,7 mil. Kč, přičemž Česká lékárnická, a.s. byla jediným upisovatelem tohoto zvýšení základního kapitálu a získala majoritní postavení (71,6 %-ní podíl na základním kapitálu) v této významné distribuční společnosti. Navýšení základního kapitálu ve společnosti PHARMOS, a.s. bylo realizováno formou nepeněžitěho vkladu, přičemž předmětem tohoto vkladu byla část podniku Česká lékárnická, a.s. související s distribucí, tj. veškerá aktiva a pasiva společnosti související s distribucí léčiv, zdravotnického materiálu, dentálního materiálu a ostatního sortimentu. Vlastní postup realizace nepeněžitěho vkladu byl řádně schválen valnými hromadami obou dotčených společností a předmět vkladu byl oceněn dvěma soudem jmenovanými znalci. Vlastní hodnota nepeněžitěho vkladu představovala dle takto vypracovaného ocenění cca 187 mil. Kč, přičemž hodnota nad úroveň vlastního navýšení základního kapitálu ve společnosti PHARMOS, a.s. (37,7 mil. Kč) představuje emisní ážio. Rozhodným dnem pro realizaci tohoto nepeněžitěho vkladu bylo datum 1.1.2002.

V průběhu roku 2016 probíhala jednání s minoritním akcionářem společností PHOENIX International Beteiligungs GmbH o odkoupení akcií společnosti PHARMOS, a.s. v jejich vlastnictví. Jednání byla úspěšná a společnost podpisem kupní smlouvy z 22.12.2016 získala 28% akcií společnosti PHARMOS, a.s.. Současně probíhala jednání i s ostatními malými akcionáři, při kterých bylo dohodnuto odkoupení dalších akcií, čímž se Česká lékárnická, a.s. stala 100% vlastníkem společnosti PHARMOS, a.s. Na konci roku 2016 byly zahájeny kroky, které směřovaly ke změně podoby akcií společnosti PHARMOS, a.s. z listinné na zaknihovanou. Tento proces se realizoval proto, aby byla jednoduše prokazatelná vlastnická struktura a aby společnost plně vyhověla požadavkům Zákona o veřejných zakázkách. Plně dokončen pak byl v únoru 2017.

Distribuční společnosti v rámci skupiny firem kolem České lékárnické, a.s. (tj. společnosti PHARMOS, a.s., Pražská lékárnická s.r.o., Jihlavská lékárnická s.r.o., Plzeňská lékárnická s.r.o. a PHARMACY - distribuce léčiv s.r.o.) získaly od roku 2002 do 2012 až 27 % českého trhu dodávek léčiv a léčivých přípravků do veřejných a nemocničních lékáren. Po ukončení obchodní spolupráce se skupinou Dr. Max klesl tržní podíl v roce 2013 na cca 20%. V roce 2013 a 2014 docházelo ke změnám majetkové struktury Jihlavské lékárnické s.r.o. a Plzeňské lékárnické s.r.o., obě tyto společnosti jsou ze 100% vlastněny společností PHARMOS, a.s. a již nevykonávají velkoobchodní činnost směrem do lékáren. Obchodní spolupráci v regionech se zákazníky těchto regionálních s.r.o. převzala společnost PHARMOS, a.s.

V roce 2016 došlo také ke změně majetkové struktury společnosti PHARMACY - distribuce léčiv s.r.o., společnost Česká lékárnická odkoupila podíl od zbývajících dvou společníků a stala se 100% vlastníkem společnosti.

V rámci zefektivnění distribučních činností proběhla v průběhu roku 2018 fúze společností PHARMACY - distribuce léčiv s.r.o., která je 100% dceřinou společností a společností Plzeňská lékárnická, s.r.o. ve 100% vlastnictví společnosti PHARMOS, a.s. se společností PHARMOS, a.s. Rozhodný den pro fúzi těchto společností byl 1.1.2018 a o vlastní fúzi rozhodly Valné hromady dotčených společností. Představenstvo společnosti zároveň rozhodlo, dle § 7a Zákona o přeměnách, o vzdání se práva na výměnu obchodního podílu PHARMACY - distribuce léčiv s.r.o., protože jde o splynutí 2 společností se 100% účastí společnosti Česká lékárnická, a.s. PHARMACY - distribuce léčiv s.r.o., pak ukončila k 1.9.2018 i vlastní distribuční činnost a obchodní vztahy převzala společnost PHARMOS, a.s.

V distribuční skupině se prováděly v roce 2019 další kroky, jejichž cílem bylo především zefektivnění dodávek léčiv obchodním partnerů a to zvýšením produktivity práce. Na přelomu roku 2018-19 došlo k ukončení zásobování lékáren z logistického centra v Prostějově. Zásobování převzaly spádově logistická centra Brno a Ostrava. Veškerý nemovitý majetek situovaný v katastrální území Prostějov byl následně ve 4.Q 2019 prodán.

Na základě geografického rozmístění jednotlivých skladů jsou distribuční společnosti schopny zásobovat lékárny na celém území České republiky.

V roce 2004 koupila Česká lékárnická, a.s. akcie společnosti THERAPON 98, a.s. a stala se tak rozhodujícím akcionářem v této společnosti. Česká lékárnická, a.s. tak vlastní ve společnosti THERAPON 98, a.s. 80%-ní akciový podíl na základním kapitálu.

V roce 2006 se Česká lékárnická, a.s. stala spoluzakladatelem společnosti LEKTRANS s.r.o. a podílil se tak i na dopravě léčiv do jednotlivých lékáren v oblastech působnosti moravských skladů distribuční skupiny.



Dále v roce 2006 rozšířila společnost Česká lékárnická, a.s. svou působnost i mimo hranice České republiky, a to konkrétně na území Slovenska. Spolu se společností TOP PHARMEX a.s. zakládá společnost PHARMOS, a.s. se sídlem v Nitře. Společnost se podílela jako 50%-ní investor na přístavbě nové haly ve skladovém areálu v Nitře. Hala je využívána pro uložení zboží výrobcům, kterým slovenský PHARMOS a.s. zajišťuje logistické služby.

V roce 2008 se Česká lékárnická, a.s. stala zakladatelem společnosti Sanovia, a.s. Původně marketingová aktivita společnosti PHARMOS, a.s. byla vyčleněna do samostatné společnosti, která dnes sdružuje více než 400 lékáren do virtuální sítě nazvané „Moje lékárna“. Tato společnost dále zajišťuje a rozvíjí marketingové služby, organizuje vzdělávací semináře.

V roce 2009 společnost Česká lékárnická, a.s. kupuje skladový areál v Plzni – Božkově, do kterého se stěhuje do nájmu společnost PHARMOS, a.s., která odtud vykonává distribuční a logistickou činnost. Do těchto prostor rovněž přichází společně se společností PHARMOS, a.s. i společnost Plzeňská lékárnická s.r.o.

V roce 2010 se Česká lékárnická, a.s. stala spoluzakladatelem společnosti Lektrans Bohemia s.r.o., která po vzoru společnosti LEKTRANS s.r.o., zajišťuje dopravu dodávek léčiv do lékáren zásobovaných distribuční skupinou České lékárnické, a.s.

Společnost Česká lékárnická, a.s. rovněž iniciovala založení společnosti THERÁPON REAL s.r.o., která zajišťuje výstavbu a pronájem nové budovy, která je součástí Polikliniky v Kopřivnici provozované společností THERÁPON 98, a.s.

Společnost Česká lékárnická, a.s. založila v roce 2011 společnost SoftPharm s.r.o., která zajišťuje kompletní správu a údržbu používaného skladového software Algis, čímž došlo k omezení rizik vyplývajících ze zajištění služeb třetí stranou. Společnost se podílí na přípravě implementace softwarového řešení od společnosti Microsoft Dynamics AX.

V únoru 2012 na mimořádné valné hromadě společnosti bylo schváleno rozšíření podnikatelské strategie skupiny České lékárnické, a.s. o možnost zahájit obchodní aktivity v oblasti provozování lékáren. Právě prostřednictvím společnosti Sanovia, a.s., která zahájila v průběhu roku 2012 provozování vlastních lékáren a budování sítě pod značkou Moje lékárna.

V roce 2015 společnost Česká lékárnická, a.s. rozšířila své aktivity o činnost účetních a daňových poradců pro společnosti ve skupině. Vzniklo středisko sdílených služeb, které má v k dnešnímu dni 9 zaměstnanců.

V roce 2018 společnost Sanovia, a.s. do svého portfolia získala 100% podíly čtyř dceřiných společností, a to Lékárny Sano Vratimov s.r.o. ve Vratimově, Krkonošské lékárny s.r.o. v Úpici, společnosti LAZARET, s.r.o. v Litoměřicích a Lékořice, a.s. v Benešově. Na společnost Sanovia, a.s. jako na společnost nástupnickou přešlo v důsledku fúze sloučením jmění a závazky zanikajících společností Lékárna V Poštovní, s.r.o., LÉKÁRNA U ČERNÉHO ORLA VAMBERK, s.r.o., Lékárna U Zlaté číše, s.r.o., ADONIA CZ s.r.o., Lékárna Slunce, s.r.o. určené Projektem fúze ze dne 27. 10. 2017, který byl uložen do Sbírký listin za všechny zúčastněné společnosti dne 6. 11. 2017. Rozhodný den fúze sloučením byl den 1. leden 2018. Ke konci roku 2018 společnost Sanovia, a.s. sama nebo prostřednictvím dceřiných společností tedy provozuje již 28 lékáren. V akvizicích bude dále pokračovat i v dalších obdobích. K 31.12.2018 vlastnila 5 dceřiných společností. (uvedeno v bodě 3.1.9)

V roce 2019 společnost Sanovia, a.s. dále rozšiřovala své aktivity v oblasti poskytování lékárenské péče. Koupila 100% podíly v těchto šesti společnostech: Sano Hranice s.r.o., ERICA, s.r.o. v Čelákovicích, LEKOS CZ s.r.o. s lékárnami v Táboře a Počátkách, Sano Zábřeh s.r.o. v Ostravě, Sano Počátky, s.r.o. s lékárnami v Počátkách a v Žirovnici a Lékárny Centrum BpH s.r.o. v Bystřici pod Hostýnem s výdejnou v Dřevohosticích.

Na základním kapitálu společnosti Česká lékárnická, a.s. se v roce 2020 podílejí akcionáři – fyzické a právnické osoby. Jednotlivý podíl žádného z akcionářů nepřesahuje 5% základního kapitálu. Dále pokračuje Valnou hromadou schválený projekt nabývání a držení vlastních akcií.

V distribuční skupině se prováděly v roce 2020 další kroky, jejichž cílem bylo především zefektivnění dodávek léčiv obchodním partnerům a to zvýšením produktivity práce.

Na přelomu roku 2019 a 2020 se začal připravovat projekt spojení, který představuje vyčlenění nemovitého majetku logistického centra v Plzni a jeho následného sloučení se společností PHARMOS, a.s. Vlastní projekt proběhl v průběhu první poloviny roku 2020 s rozhodným dnem spojení 1.1.2020. Jde o logickou změnu, která vedla k převedení nemovitého majetku na subjekt, který ho zároveň provozně využívá.

V roce 2020 probíhal i další rozvoj a konsolidace ve skupině Česká lékárnická. Šlo především o posilování postavení společnosti Sanovie, a.s. na trhu poskytovatelů lékárenské péče, kde na jedné straně byly dále nakupovány nové provozy lékáren. Ke dni 1.1.2020 se společnost Sanovia, a.s. stala majitelem Sano Úhošť s.r.o. a od 1. 2. 2020 je společnost Sanovia, a.s. 100% vlastníkem společnosti MATAMI s.r.o. v Praze. Do portfolia společnosti Sanovia, a.s. přibyla jedna nová lékárna – Lékárna Sima Návsí. Ke dni 1.5. 2020 se stala majitelem JHPharmacy s.r.o. a od 1.6.2020 Lékárna Atakama s.r.o.

Na druhé straně jsou připraveny projekty fúze, kdy dojde ke sloučení stávajících společností, které provozují lékárny do společnosti Sanovia, a.s. Tyto fúze jsou připraveny k realizaci v roce 2021.

1.2. Činnosti, provoz společnosti

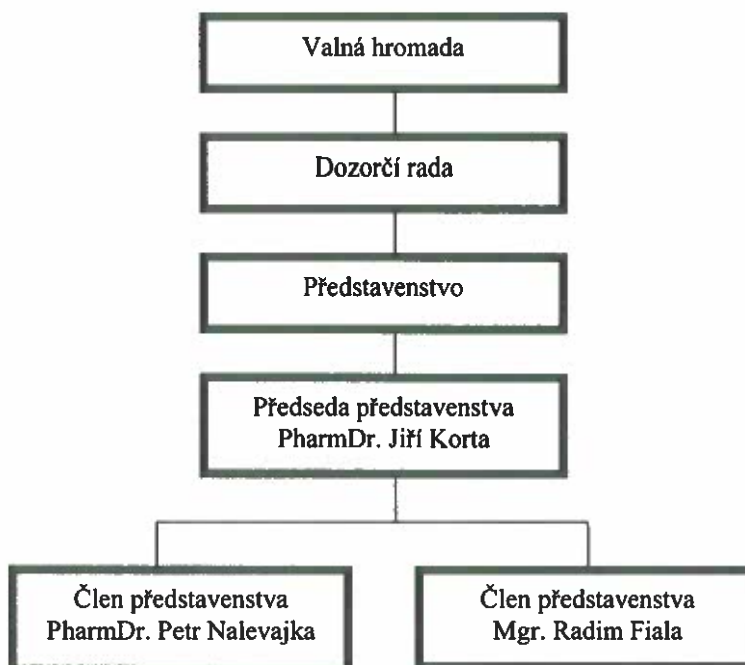
Hlavní činností společnosti Česká lékárnická, a.s. bylo rovněž i v roce 2020 poskytování služeb, především v oblasti zprostředkování obchodu, účetních služeb a dále pak správa a realizace svých vlastních finančních investic v dceřiných společnostech. Distribuce, poskytování služeb napojených na farmaceutický velkoobchod a poskytování léčebně preventivní péče je prováděna prostřednictvím dceřiných společností. Sídlem společnosti je Ostrava-Radvanice, Těšínská 1349/296, PSČ 716 00.



2. Organizační struktura společnosti a orgány společnosti

2.1. Organizační struktura společnosti

Organizační struktura České lékárnické, a.s. (k 31.12.2020)



Společnost má zřízeno „středisko sdílených služeb“, které poskytuje účetní služby pro podniky ve skupině Česká lékárnická.

2.2. Orgány společnosti

Členové statutárních a dozorčích orgánů ke dni sestavení uzávěrky účetních knih:

Funkce	Příjmení	Jméno	Títul
Předseda představenstva	Korta	Jiří	PharmDr.
Člen představenstva	Fiala	Radim	Mgr.
Člen představenstva	Nalevajka	Petr	PharmDr.
předseda dozorčí rady	Fiala	Oldřich	Ing.
Člen dozorčí rady	Blahožová	Šárka	Mgr.
Člen dozorčí rady	Hamuzková	Libuše	Mgr.
Člen dozorčí rady	Konečný	Peter	PharmDr.
Člen dozorčí rady	Vala	Martin	PharmDr.

V průběhu roku 2020 došlo ke změnám na pozicích členů dozorčí rady. K 30.6. 2020 byl zvolen Valnou hromadou místo odstoupivšího člena PharmDr. Martina Kopeckého ing. Oldřich Fiala a na následující Valné hromadě konané 28.8.2020 byl za odstoupivší členy PharmDr. Petra Bártu a PharmDr. Petra Byrtuse, kteří rezignovali zvolen PharmDr. Martin Vala. Zároveň došlo k volbě nového předsedy dozorčí rady, kterým byl zvolen ing Oldřich Fiala. Rovněž došlo k úpravě stanov společnosti, kterou byl upraven počet členů dozorčí rady z šesti na pět.



HDM Audit CZ s.r.o.
FOR IDENTIFICATION PURPOSES

3. Hospodářské výsledky společnosti

Vlastní činnost společnosti Česká lékárnická, a.s. v roce 2020 spočívala, stejně jako v letech minulých, především v realizaci správy finančních investic a poskytování služeb pro ostatní společnosti skupiny Česká lékárnická. Společnost realizovala v roce 2020 hospodářský výsledek ve výši 21 336 tis. Kč před zdaněním.

Celkový objem vlastního kapitálu České lékárnické, a.s. je ve výši 871 869 tis. Kč, což představuje hodnotu 46 130,- Kč připadající na každou akcii o nominální hodnotě 5 tis. Kč.

3.1. Stručná informace o hospodářských výsledcích společností v rámci skupiny

Realizovaný objem tržeb za prodané zboží za kalendářní rok 2020 všech společností v rámci distribučního uskupení firem kolem České lékárnické, a.s. (přehled všech společností je uveden v Příloze č. 1) dosáhl celkové výše 13 mld. Kč bez DPH, v nekonsolidovaném vyjádření.

Celkový dosažený hospodářský výsledek před zdaněním všech společností skupiny Česká lékárnická představuje částku 130 259 tis. Kč.

Celkový zisk po zdanění vytvořený skupinou firem ovládaných společností Česká lékárnická, a.s. byl vykázan ve výši 118 898 tis. Kč, což představuje meziroční nárůst o 20 348 tis. Kč. Za dobu společného působení firem PHARMOS, a.s. a Česká lékárnická, a.s. na českém trhu, který v letošním roce představuje 30 let nepřetržitého trvání služeb, je vykázáno desetinásobné navýšení vlastního kapitálu k hodnotě základního kapitálu.

3.1.1. PHARMOS, a.s.

Nejvýznamnější finanční investicí společnosti Česká lékárnická, a.s. (z hlediska objemu) je společnost PHARMOS, a.s. Společnost PHARMOS, a.s. byla založena v roce 1991 českými lékárníky. Základní myšlenkou bylo vytvoření vlastní lékárnické distribuce, která bude vytvářet profesní a ekonomické zázemí pro nezávislé lékárníky. V roce 1992 vstoupil kapitálově do společnosti PHARMOS, a.s. německý partner Stumpf AG s 50%-ním podílem na základním kapitálu (Stumpf AG se stal později součástí koncernu Phoenix). V roce 1995 založili původní akcionáři společnosti PHARMOS, a.s. společnost Česká lékárnická, a.s., do které byly převedeny jejich akcie. V následujících letech společnost Česká lékárnická, a.s. odkupovala část akcií vlastněných drobnými akcionáři a její podíl vzrostl na 71,9%. Další významný akcionář byla společnost Phoenix International Beteiligungs GmbH s 28%. Právě tento podíl Česká lékárnická, a.s. v prosinci 2016 od německého akcionáře koupila a odkoupením akcií od zbylých akcionářů se stala 100 % vlastníkem společnosti PHARMOS, a.s.

PHARMOS, a.s. je významným poskytovatelem logisticko-skladovacích služeb pro obchodní partnery – dodavatele a výrobce léčiv. Patří mezi nejvýznamnější distribuční společnosti na trhu léčiv a na českém trhu má cca 20 %-ní podíl. Kromě distribuce léčiv je rovněž významným distributorem v oblasti zdravotnického materiálu a pomůcek.

V roce 2017 společnost PHARMOS, a.s. dokončila přístavbu haly v Hradci Králové a zvýšila skladovací plochu logistického centra o 1800 m². Tím se výrazně zlepšily podmínky pro skladování i kvalita logistické služby.

Ke dni 1.1.2018 proběhla fúze společností Plzeňská lékárnická s.r.o. a PHARMACY – distribuce léčiv s.r.o. se společností PHARMOS, a.s.

Dne 2.5.2018 podepsala společnost PHARMOS, a.s. Smlouvu o převodu obchodních podílů a odkoupila 100% podíl společnosti Nemocnice Počátky, s.r.o. od původních společníků. Tímto zahájila provozování nemocničního zařízení se 100 lůžky léčebny dlouhodobě nemocných a 50 sociálními lůžky. Nákup byl realizován částečně z vlastních zdrojů a z větší části z úvěrových prostředků. Tímto krokem se dále rozšířily aktivity v oblasti provozování léčebně-preventivních zařízení, které by měly dále směřovat především do oblasti péče o seniory.

Společnost PHARMOS, a.s. realizovala v roce 2020 celkové tržby za prodané zboží v objemu 10 218 840 tis. Kč. Realizovaná obchodní marže za období roku 2020 činila 339 156 tis. Kč, tj. v relativním vyjádření cca 3,32 % obchodní marže. Provozní hospodářský výsledek dosáhl výše 12 998 tis. Kč. Celkový hospodářský výsledek pak po zdanění činí 26 054 tis. Kč.

Výše vlastního kapitálu dosáhla objemu 686 231 tis. Kč.



HDM Audit CZ s.r.o.
FOR IDENTIFICATION PURPOSES

6

Vybrané ekonomické ukazatele společnosti PHARMOS, a.s. (v tis. Kč)

	2018	2019	2020
Tržby za zboží	10 108 056	10 283 743	10 218 840
Marže	317 353	346 517	339 156
Tržby za služby	64 568	53 675	49 754
Spotřeba materiálu a energie	13 231	13 868	12 674
Služby	183 410	186 290	182 582
Osobní náklady	162 529	157 139	161 916
HV před zdaněním	5 871	14 994	22 420
Aktiva celkem	3 483 432	3 460 405	3 088 723
Stálá aktiva	373 370	356 572	402 443
Oběžná aktiva	3 105 287	3 099 153	2 682 529
Zásoby	1 057 240	1 015 182	1 202 024
Pohledávky	2 010 874	1 941 273	1 320 403
Finanční majetek	37 173	51 868	160 102
Vlastní kapitál	641 869	652 891	686 231
Základní kapitál	342 800	342 800	342 800
Cizí zdroje	2 840 965	2 803 236	2 401 590

Vybrané ekonomické ukazatele společnosti Nemocnice Počátky, s.r.o. (v tis. Kč)

	2018	2019	2020
Tržby za zboží	0	0	0
Marže	0	0	0
Tržby za služby	81 666	90 359	85 243
Spotřeba materiálu a energie	13 712	13 794	13 859
Služby	5 412	6 022	5 585
Osobní náklady	46 270	51 623	58 536
HV před zdaněním	20 010	23 537	19 882
Aktiva celkem	63 513	59 906	58 215
Stálá aktiva	36 696	34 255	34 056
Oběžná aktiva	26 275	25 138	22 292
Zásoby	419	392	362
Pohledávky	14 053	20 185	16 611
Finanční majetek	11 803	4 561	5 319
Vlastní kapitál	50 591	45 883	44 185
Základní kapitál	1 002	1 002	1 002
Cizí zdroje	12 918	14 011	13 893

Vybrané ekonomické ukazatele společnosti LDN servis s.r.o. (v tis. Kč)

	2018	2019	2020
Tržby za zboží	3 723	3 869	3 466
Marže	9	4	22
Tržby za služby	4 351	4 051	4 333
Spotřeba materiálu a energie	1 465	1 478	1 421
Služby	451	412	465
Osobní náklady	1 619	1 495	1 844
HV před zdaněním	78	144	85
Aktiva celkem	16 795	16 929	16 987
Stálá aktiva	9 696	9 197	9 880
Oběžná aktiva	7 092	7 725	7 100
Zásoby	178	166	168
Pohledávky	6 356	7 091	6 873
Finanční majetek	558	468	59
Vlastní kapitál	14 157	14 283	14 362
Základní kapitál	13 000	13 000	13 000
Cizí zdroje	2 638	2 646	2 625

HDM Audit CZ s.r.o.
FOR IDENTIFICATION PURPOSES

7

3.1.2. Distribuční společnosti

Samostatnou, nicméně neméně významnou, kapitolou v oblasti distribuce jsou dlouhodobě i distribuční společnosti (Pražská lékárnická s.r.o. a Jihlavská lékárnická s.r.o.), které distribuují léčiva do veřejných lékáren na regionálním principu. V rámci uskupení firem kolem České lékárnické, a.s. tak byla rozvíjena myšlenka regionální distribuce založené na spolupráci České lékárnické, a.s. a regionálních lékárníků. Česká lékárnická, a.s. se na těchto regionálních s.r.o. podílí minimálně 50 %-ním obchodním podílem a společnost PHARMOS, a.s. zajišťuje těmto společnostem logisticko-marketingové zázemí a podporu. V těchto společnostech byl prosazován princip Společník s.r.o. – vlastník lékárny – regionální lékárník.

Tyto společnosti se úspěšně prosazovaly na regionálních trzích a využívaly výhod v oblasti podpory logistiky, marketingu a ostatních správních činností ve vazbě na společnost PHARMOS, a.s., čímž je vytvářena další hodnota pro lékárníka. Distribuční společnosti dlouhodobě přispívaly k pozitivnímu vývoji distribuce skupiny jako celku.

I tyto distribuční společnosti však negativně ovlivnil vývoj trhu a probíhající oligopolizace farmaceutického maloobchodu i velkoobchodu. Tomuto vývoji mohou odolat pouze ekonomicky a majetkově silné společnosti. Proto se společníci Jihlavské lékárnické s.r.o. a Plzeňské lékárnické s.r.o. rozhodli využít nabídku České lékárnické, a.s. a odprodat podíly v těchto společnostech. Valné hromady těchto společností odsouhlasily prodej a v průběhu roku 2012, jediným společníkem těchto společností stala Česká lékárnická, a.s. Společnost PHARMOS, a.s. pak převzala vlastní obchodní činnost a Plzeňská lékárnická s.r.o. ukončila svoji distribuční činnost v průběhu září a Jihlavská lékárnická s.r.o. v průběhu prosince 2012. V roce 2013 se pak společnost PHARMOS, a.s. stala 100% společníkem těchto společností odkoupením podílů od České lékárnické, a.s.

V rámci zefektivnění distribučních činností proběhla v průběhu roku 2018 fúze společností PHARMACY - distribuce léčiv s.r.o., která je 100% dceřinou společností společnosti Česká lékárnická, a.s., a společnosti Plzeňská lékárnická s.r.o. ve 100% vlastnictví společnosti PHARMOS, a.s., se společností PHARMOS, a.s. Rozhodný den pro fúzi těchto společností byl 1.1.2018 a o vlastní fúzi rozhodly Valné hromady dotčených společností. PHARMACY - distribuce léčiv s.r.o. pak ukončila k 1.9.2018 i vlastní distribuční činnost a obchodní vztahy převzala společnost PHARMOS, a.s.

Po jednání Valné hromady společnosti PHARMOS, a.s. konané dne 23.4.2018 se rozšířily aktivity i o investice do společnosti, která provozuje zařízení poskytující léčebně preventivní péči a sociální služby. Dne 4.5.2018 byly odkoupeny 100% podíly společnosti Nemocnice Počátky, s.r.o. která provozuje 100 lůžek následné péče a 50 sociálních lůžek. Nákup byl realizován částečně z vlastních zdrojů a z větší části z úvěrových prostředků. Tímto krokem se dále rozšiřují aktivity v oblasti provozování léčebně-preventivních zařízení, které by měly dále směřovat především do oblasti péče o seniory.

Distribuční společnosti realizovaly v roce 2018 na tržbách za dodané zboží zákazníkům celkový objem 901 208 tis. Kč. Přínosem v oblasti prodeje zboží a marže je jak pro Českou lékárnickou, a.s. tak i pro regionální lékárníky-společníky společnost Pražská lékárnická s.r.o. Tato společnost koupila dne 16.11.2012 dceřinou společnost Pharmedol spol. s r.o., která ke dni 1.1.2018 do Pražské lékárnické s.r.o. fúzovala. Na konci roku 2016 a v průběhu roku 2017 pak převzala část závodu společnosti Neopharm Lékařna s.r.o., který představuje provoz pěti lékáren a v září roku 2018 pak lékárnou v Rěvnících s výdejnou v Lánech.

Vlastní velkoobchodní činnost společnosti Pražská lékárnická s.r.o. (dodávky léčiv a léčivých přípravků, parafarmak, kosmetických přípravků a doplňků stravy) do veřejných lékáren probíhala do června 2020. K tomuto datu došlo na základě rozhodnutí valné hromady k prodeji části závodu, distribuce léčiv do lékáren, společnosti PHARMOS, a.s. a společnost Pražská lékárnická s.r.o. ukončila svoje veškeré velkoobchodní aktivity. Od tohoto okamžiku dosud společnost podniká pouze v oblasti maloobchodní - provozuje lékárny v majetkovém vztahu.

V současné době společnost tedy z lékárnických s.r.o. funguje pouze Jihlavská lékárnická s.r.o. s původním předmětem podnikání tzn. distribucí léčiv, avšak zaměřila svou činnost zejména na zahraniční trh. Dne 1.7.2014 převzala Jihlavská lékárnická s.r.o. veškeré činnosti spojené s vývozem léků do zemí EU i mimo ně od společnosti GALMED a.s.

Vybrané ekonomické ukazatele společnosti Jihlavská lékárnická s.r.o. (v tis. Kč)

	2018	2019	2020
Tržby za zboží	309 401	327 111	274 013
Marže	495	209	5 712
Tržby za služby	3 075	3 164	2 609
Spotřeba materiálu a energie	2	1	1
Služby	1 357	1 593	2 330
Osobní náklady	502	407	452
HV před zdaněním	1 647	1 136	5 473
Aktiva celkem	33 679	47 155	32 910
Stálá aktiva	34	11	0
Oběžná aktiva	33 641	47 140	32 906
Zásoby	15 777	10 060	6 770
Pohledávky	14 891	34 905	25 038
Finanční majetek	2 973	2 175	1 098
Vlastní kapitál	16 302	17 220	21 651
Základní kapitál	2 500	2 500	2 500
Cizí zdroje	23 072	17 377	11 259



Vybrané ekonomické ukazatele společnosti Pražská lékárnická s.r.o. (v tis. Kč)

	2018	2019	2020
Tržby za zboží	591 807	576 570	359 520
Marže	37 153	39 570	34 063
Tržby za služby	3 934	4 427	4 427
Spotřeba materiálu a energie	740	855	885
Služby	18 729	18 787	15 612
Osobní náklady	16 340	17 836	17 243
HV před zdaněním	-5 520	- 2 319	- 3 355
Aktiva celkem	165 412	160 052	81 185
Stálá aktiva	55 870	50 265	44 614
Oběžná aktiva	108 874	109 032	35 974
Zásoby	8 739	9 570	11 060
Pohledávky	96 557	98 005	19 555
Finanční majetek	3 578	1 457	5 359
Vlastní kapitál	5 012	2 316	- 813
Základní kapitál	4 800	4 800	4 800
Cizí zdroje	160 268	157 534	81 997

3.1.3. PHARMOS, a.s. se sídlem Nitra, Slovensko

Společnost PHARMOS, a.s. byla 18.1.2006 zapsána do Obchodního registru Okresního soudu v Nitře pod IČO 35974559. V březnu 2006 pak získala povolení k distribuci léčiv na území Slovenské republiky ze skladových prostor v Topoľčanec, kde bylo na adrese Odbojárov 340/29 i sídlo společnosti. Majetkově se na společnosti podílí Česká lékárnická, a.s. 50,0%, a.s. a druhým akcionářem je společnost TOP PHARMEX spol. s r.o., IČO 31441131, s 50,0 % podílu na základním kapitálu, která vykonávala do té doby velkodistribuční činnost jako lokální distributor v oblasti středozápadního Slovenska.

Společnost v roce 2020, stejně jako v minulých letech, provozovala skladové areály v Nitře, Ružomberoku a Košicích. Na přelomu roku 2019-2020 se připravovala vizitace nových skladovacích prostor v Ružomberoku. Sklad na nové adrese zahájil provoz počátkem roku 2020.

Společnost PHARMOS, a.s. je 100% vlastníkem společností CO – Medika III, s.r.o. a EURÓPSKA AUKČNÁ A DRAŽOBNÁ SPOLOČNOSŤ s.r.o.

Vybrané ekonomické ukazatele společnosti PHARMOS, a.s. se sídlem v Nitře (v tis. Kč)

	2018	2019	2020
Tržby za zboží	1 898 811	1 813 922	1 512 545
Marže	97 487	100 278	86 744
Tržby za služby	21 277	20 889	21 900
Spotřeba materiálu a energie	6 194	6 473	5 526
Služby	47 062	53 661	51 787
Osobní náklady	42 484	46 418	44 709
HV před zdaněním	1 840	2 025	- 735
Aktiva celkem	880 199	779 561	711 623
Stálá aktiva	42 294	51 775	72 190
Oběžná aktiva	808 946	690 635	594 690
Zásoby	249 068	191 941	160 176
Pohledávky	558 044	497 200	433 440
Finanční majetek	1 834	1 495	1 074
Vlastní kapitál	52 192	51 195	61 903
Základní kapitál	9 105	9 105	9 105
Cizí zdroje	827 107	728 360	653 310

* výsledky společnosti PHARMOS, a.s. se sídlem v Nitře jsou přepočteny průměrným ročním kurzem ČNB 26,452 k 31.12. 2020 a rozvaha je přepočtena podle kurzu ČNB 26,245 31.12.2020.



HDM Audit CZ s.r.o.
FOR IDENTIFICATION PURPOSES

Vybrané ekonomické ukazatele společnosti CO – Medika III, s.r.o. se sídlem v Nitře (v tis. Kč)

	2018	2019	2020
Tržby za zboží	21 344	22 427	24 238
Marže	3 896	3 319	3 288
Tržby za služby	4 250	1 883	2 652
Spotřeba materiálu a energie	808	2 074	937
Služby	1 972	1 148	801
Osobní náklady	4 012	2 986	3 744
HV před zdaněním	708	- 1 534	133
Aktiva celkem	34 888	37 273	42 073
Stálá aktiva	25 276	25 852	28 376
Oběžná aktiva	9 583	11 419	13 689
Zásoby	2 990	3 072	3 712
Pohledávky	5 763	7 685	8 720
Finanční majetek	831	662	1 257
Vlastní kapitál	1 537	1	134
Základní kapitál	204	204	204
Cizí zdroje	33 351	37 272	41 939

* výsledky společnosti PHARMOS, a.s. se sídlem v Nitře jsou přepočteny průměrným ročním kurzem ČNB 26,452 k 31.12. 2020 a rozvaha je přepočtena podle kurzu ČNB 26,245 31.12.2020.

Vybrané ekonomické ukazatele společnosti EURÓPSKA AUKČNÁ A DRAŽOBNÁ SPOLOČNOST, s.r.o. se sídlem v Nitře (v tis. Kč)

	2017	2018	2020
Tržby za zboží	0	0	1
Marže	0	0	1
Tržby za služby	126	0	0
Spotřeba materiálu a energie	0	0	0
Služby	0	0	0
Osobní náklady	0	0	0
HV před zdaněním	125	-2	-4
Aktiva celkem	15 761	26 835	27 355
Stálá aktiva	10 216	14 792	15 091
Oběžná aktiva	5 545	12 043	12 264
Zásoby	0	0	0
Pohledávky	4 981	11 476	11 708
Finanční majetek	564	567	556
Vlastní kapitál	8 662	13 225	13 483
Základní kapitál	170	170	170
Cizí zdroje	7 099	13 610	13 872

výsledky společnosti PHARMOS, a.s. se sídlem v Nitře jsou přepočteny průměrným ročním kurzem ČNB 26,452 k 31.12. 2020 a rozvaha je přepočtena podle kurzu ČNB 26,245 31.12.2020.

3.1.4. THERÁPON 98, a.s.

Zdravotnické zařízení THERÁPON 98, a.s. je společnost provozující nestátní zdravotnické zařízení – Polikliniku v Koprivnici. Společnost je poskytovatelem komplexních zdravotnických služeb formou vlastních výkonů v oblasti chirurgie, plastické chirurgie, gynekologie, urologie, neurologie, praktického lékařství, radiodiagnostiky, rehabilitace a fyzioterapie, alergologie, imunologie, kožní ambulance, diabetologie, kardiologie a jiných interních oborů, domácí péče a dopravní záchranné služby.

V rámci multifunkční budovy polikliniky společnost pronajímá pro soukromé ambulantní lékaře – specialisty. Společnost vybudovala moderně zařízené oddělení následné lůžkové péče s 46 lůžky. Pracoviště jsou pravidelně doplňována v souladu s moderními trendy rozvoje medicíny.

Snahou společnosti THERÁPON 98, a.s. je rozvíjet celkovou úroveň poskytované zdravotní péče tak, aby takto poskytovaná péče odpovídala požadavkům obyvatel daného regionu a byla přínosem pro jeho další rozvoj.



HDM Audit CZ s.r.o.
FOR IDENTIFICATION PURPOSES

10

Vybrané ekonomické ukazatele společnosti THERÁPON 98, a.s. (v tis. Kč)

	2018	2019	2020
Tržby za zboží	0	0	0
Marže	0	0	0
Tržby za služby	111 177	124 763	135 405
Spotřeba materiálu a energie	14 120	14 621	15 199
Služby	14 653	14 141	13 569
Osobní náklady	68 561	75 851	80 270
HV před zdaněním	4 269	10 970	23 013
Aktiva celkem	143 639	142 853	152 574
Stálá aktiva	85 558	87 081	86 678
Oběžná aktiva	57 943	55 635	65 800
Zásoby	363	375	484
Pohledávky	43 055	35 645	42 710
Finanční majetek	15 425	19 615	22 606
Vlastní kapitál	127 927	124 011	134 033
Základní kapitál	26 769	26 769	26 769
Cizí zdroje	14 132	17 174	16 978

3.1.5. THERÁPON REAL s.r.o.

Stabilizaci a rozvoj aktivit společnosti THERÁPON 98, a.s. zabezpečuje nová budova zdravotnického zařízení, která sousedí a je propojena se stávajícím objektem. V nové budově byly zřízeny ordinace lékařů a zázemí pro rehabilitaci, především vodoléčbu. Prostory jsou využívány i komerčně pro veřejnost, protože součástí je i wellness centrum s bazénem, vířivkami a saunami. Pro výstavbu a následný pronájem prostor byla založena samostatná společnost, která je 100% vlastněna společností THERÁPON 98, a.s.

Vybrané ekonomické ukazatele společnosti THERÁPON REAL s.r.o. (v tis. Kč)

	2018	2019	2020
Tržby za zboží	0	0	0
Marže	0	0	0
Tržby za služby	5 947	5 989	6 307
Spotřeba materiálu a energie	593	667	564
Služby	501	406	361
Osobní náklady	105	105	105
HV před zdaněním	2 945	3 417	3 978
Aktiva celkem	33 670	32 540	34 231
Stálá aktiva	33 030	32 144	32 611
Oběžná aktiva	615	396	1 612
Zásoby	0	0	0
Pohledávky	188	63	449
Finanční majetek	427	333	1 163
Vlastní kapitál	15 645	18 424	21 663
Základní kapitál	2 000	2 000	2 000
Cizí zdroje	17 963	14 116	12 562



HDM Audit CZ s.r.o.
FOR IDENTIFICATION PURPOSES

3.1.6. GALMED a.s.

Společnost GALMED a.s. začala aktivně pracovat v roce 2003. Je plně v majetku společnosti Česká lékárnická, a.s. GALMED a.s. se zaměřuje na smluvní výrobu léčiv (především volně prodejných přípravků), dále léčebnou kosmetiku, potravinových doplňků (vitamíny, minerály, posilující látky, sirupy..) a zdravotnických prostředků.

Cílem společnosti GALMED a.s. je vytvořit široké portfolio léčiv, potravinových doplňků a zdravotnických prostředků v sortimentu, který patří mezi běžné, každodenně prodávané a tedy i používané přípravky.

Samostatnou a specifickou činností společnosti GALMED a.s. je výroba, kde je GALMED a.s. držitelem výrobního povolení (GMP) na výrobní činnost v rozsahu zásahu do sekundárního obalu léčivého přípravku, běžně nazývaného přebalovna. Zde se provádějí podle požadavku zákazníka úpravy na vnějším obalu – doplnění či výměna sekundárního obalu, příbalové informace apod.



Výrobní společnost GALMED a.s. je i v této době rozvíjející se společností s významným potenciálem pro budoucí generování zisků a benefitů pro lékárníky-akcionáře České lékárnické, a.s. Každoročně dochází k významnému navyšování objemu realizovaných tržeb a objemu prodaných kusů produktů a významnou měrou se rozšiřuje portfolio produktů, které je distribuováno pod hlavičkou GALMED a.s. V tuto chvíli je výrobní a marketingově podporované portfolio tvořeno cca 150 položkami. Sortiment tvoří registrovaná léčiva (14 položek), dále jsou to potravinové doplňky, léčebná kosmetika, čaje, zdravotnické a diagnostické prostředky. Výrobce GALMED a.s. se stává významnou značkou jak na českém distribučním trhu, tak i u zákazníků – pacientů. Další připravované projekty v oblasti produktů a jednotlivých produktových řad umožní tento trend dále rozvíjet a do budoucna zrychlovat. Jedním z těchto projektů je i výroba produktů privátní značky pro lékárny projektu Moje lékárna. Aktuálně je pod brandem privátní značky „moje lékárna“ na trhu k dispozici více než 30 produktů. V roce 2017 společnost doplnila řadu přírodních produktů – koncept HERBOFIT. Cílem této nové řady bylo oslovit širokou veřejnost, zákazníky s aktivním přístupem ke svému zdraví.

V polovině roku 2018 přijalo vedení společnosti klíčové rozhodnutí v souvislosti s novelou zákona o léčivech týkající se FMD, vyplývající ze směrnice 2001/83/ES, jejíž účinnost nabyla platnosti dne 9. února 2019, a to zavedení procesu serializace. Již v průběhu roku 2018 byly zahájeny intenzivní přípravy na zavedení systému ochranných prvků nutných implementovat u produktů souběžného dovozu. V této souvislosti byly provedeny kroky v zavedení nového HW a SW řešení a s tím související nové pracovní procesy. V první polovině roku 2019 společnost se subdodavateli průběžně řešila výstavbu, práce a činnosti na HW i SW zařízení, které bylo speciálně vyvinuto a přizpůsobeno jejím potřebám. Zároveň byl, v souladu s platnou legislativou, zahájen onboarding do centrálního úložiště národní autority (NOOL), tak i autority evropské (EMVO). Rovněž byly provedeny stavební úpravy přebalovny tak, aby byly náležitě splněny požadavky pro všechny potřebné činnosti v rámci serializace. Ukončení implementace systému ochranných prvků a opětovné zahájení činnosti přebalovny v oblasti léčiv s ochrannými prvky dle předpokladu bylo dokončeno v září roku 2019.

Přebalovna společnosti poskytuje služby i jiným organizacím. Pracuje na základě povolení vydaného SUKLem, současně také pracuje jako výrobna – provádí finalizaci produktů jak pro vlastní společnost, tak tuto službu nabízí jako servis ostatním obchodním partnerům. V roce 2020 společnost úspěšně navázala na předchozí období bez povinnosti označení produktů ochrannými prvky v rámci paralel importu.

Produkce společnosti, orientace na rozvoj produktového portfolia a další obchodní strategie byla významně ovlivněna celosvětovou pandemií COVID-19. Klíčovými prodejními produkty v roce 2020 se staly vitaminové přípravky, doplňky stravy a přípravky na podporu a posílení imunity. Hlavním trendem v průběhu pandemie v oblasti marketingových činností bylo rozšiřování prodejních aktivit prostřednictvím webových aplikací, e-shopů a sociálních sítí.

Vybrané ekonomické ukazatele společnosti GALMED a.s. (v tis. Kč)

	2018	2019	2020
Tržby za zboží	47 327	55 267	74 282
Marže	13 918	14 648	20 415
Tržby za prodej výrobků a služeb	56 683	37 030	53 310
Spotřeba materiálu a energie	37 943	25 021	34 629
Služby	17 113	14 742	16 962
Osobní náklady	7 393	7 569	7 589
HV před zdaněním	5 521	2 053	9 009
Aktiva celkem	39 219	44 452	49 778
Stálá aktiva	4 802	7 264	5 381
Oběžná aktiva	33 995	35 321	42 324
Zásoby	21 030	21 615	26 199



HDM Audit CZ s.r.o.
FOR IDENTIFICATION PURPOSES

Pohledávky	10 587	12 222	14 044
Finanční majetek	2 378	1 484	2 081
Vlastní kapitál	29 319	27 964	33 668
Základní kapitál	12 000	12 000	12 000
Cizí zdroje	9 866	16 210	11 536

3.1.7. Lekis s.r.o.

Lekis s.r.o. zajišťuje dodávky informačních technologií a s nimi spojené položení kabelů, dodávky hardwaru, školení, servisu a veškerého spotřebního materiálu. Zajišťuje projekty a montáž komunikačních (počítačových a telefonních) rozvodů.

Společnost se v současné době orientuje především na dokončení zcela nové verze programu Lekis a dále pak na vývoj stávající verze programu Lekis.

Společnost rovněž zabezpečuje pro distributory komunikační software pro elektronické objednávání zboží z lékáren na území celé ČR i možnost stahování dodacích listů elektronicky.

Majetkově se na společnosti podílí Česká lékárnická, a.s. 19,7% a PHARMOS, a.s. 17,7 % podílu na základním kapitálu. Majoritním akcionářem ve společnosti Lekis s.r.o. je společnost HB systém s 55%.

Vybrané ekonomické ukazatele společnosti Lekis s.r.o. (v tis. Kč)

	2018	2019	2020
Tržby za zboží	8 857	10 086	8 382
Marže	2 093	2 390	1 979
Tržby za služby	50 962	54 575	55 762
Spotřeba materiálu a energie	6 687	6 590	6 321
Služby	16 589	17 194	19 039
Osobní náklady	28 229	27 874	27 442
HV před zdaněním	641	586	701
Aktiva celkem	34 670	32 326	32 271
Stálá aktiva	19 541	18 371	16 018
Oběžná aktiva	8 841	8 505	8 367
Zásoby	2 669	1 904	2 148
Pohledávky	5 281	5 691	5 090
Finanční majetek	891	910	1 129
Vlastní kapitál	5 380	5 610	5 982
Základní kapitál	232	232	232
Cizí zdroje	27 142	24 625	24 339

3.1.8. LEKTRANS s.r.o. a Lektrans Bohemia s.r.o.

V září 2006 byla založena společnost LEKTRANS s.r.o., společníky jsou Česká lékárnická, a.s. /52% podíl/ a 4 dopravci /celkem 48% podíl/. Cílem bylo převzetí přepravy zboží do lékáren a zdravotnických prodejen na provoze v Ostravě a v Brně (později přibyl i Prostějov a Hradec Králové) a zabezpečit poskytování kvalitnějších služeb ve srovnání s externími přepravci. Převzetí přepravy od externích přepravců proběhlo plynule a poskytování služby společnosti LEKTRANS s.r.o. jsou hodnoceny pozitivně nejen vedením provozu PHARMOS, a.s., ale zejména lékárníky.

V 2010 byla po vzoru LEKTRANS s.r.o. založena společnost Lektrans Bohemia s.r.o., společníky jsou Česká lékárnická, a.s. /51% podíl/ a 3 dopravci /celkem 49% podíl/. Cílem bylo převzetí přepravy zboží do lékáren a zdravotnických prodejen na provozech v regionu Čech. V současné době je tento projekt realizován na provozech v Plzni, Brandýsku a Táboře. V průběhu roku 2012 pak byla společností Lektrans Bohemia s.r.o. převzata doprava od privátních autodopravců v oblasti českých provozů kompletně.

Společnost LEKTRANS s.r.o. se v roce 2015 rozhodla v souvislosti s nárůstem cen pohonných hmot pro pořízení vlastních neveřejných čerpacích stanic motorové nafty. Předpokládaný plán návratu investice na pořízení těchto stanic se podařilo splnit.

Společnosti se rozhodly rozšířit své aktivity o oblast podnikání v nákladní automobilové dopravě nad 3,5 tuny za účelem zajištění meziskladové dopravy pro sesterskou společnost PHARMOS, a.s. Tento plán byl zahájen v průběhu roku 2015 a dokončení projektu proběhlo v roce 2016, čímž se podařilo splnit záměr a oblast podnikání byla v roce 2016 rozšířena. V roce 2016 došlo rovněž k významné obnově vozového parku především v důsledku stárí vozidel v provozu a zvýšených požadavků Státního ústavu pro kontrolu léčiv, který se zaměřuje na dodržování teplotního řetězce jak u skladování, tak i u přepravy léčiv. Nově doplněná a rozšířená přeprava je plně vyhovující, funkční a vytváří zisk.



HDM Audit CZ s.r.o.
FOR IDENTIFICATION PURPOSES

V roce 2019 se společnosti potýkaly především s rostoucími náklady na mzdy a nedostatkem kvalifikovaných řidičů v důsledku minimální nezaměstnanosti. Společnosti zahájily dodávky k novým obchodním partnerům a to především v souvislosti s prodejem vyhrazených přípravků do prodejen COOP a do Drogerií TETA.

V roce 2020 byly hospodářské výsledky obou přepravních společností pozitivně ovlivněny především nízkou cenou PHM. Společnosti úspěšně zvládly epidemiologickou situaci a po celý rok poskytovala logistickou podporu společnostem ve skupině bez zásadních komplikací.

Vybrané ekonomické ukazatele společnosti LEKTRANS s.r.o. (v tis. Kč)

	2018	2019	2020
Tržby za zboží	0	0	0
Marže	0	0	0
Tržby za služby	56 793	59 631	57 700
Spotřeba materiálu a energie	13 318	13 396	11 270
Služby	6 268	7 272	9 096
Osobní náklady	25 890	28 243	28 726
HV před zdaněním	321	204	1 164
Aktiva celkem	27 308	20 681	18 257
Stálá aktiva	18 274	12 456	10 673
Oběžná aktiva	8 550	7 590	7 085
Zásoby	1 035	291	374
Pohledávky	7 460	7 227	6 645
Finanční majetek	55	72	66
Vlastní kapitál	6 416	6 277	6 929
Základní kapitál	400	400	400
Cizí zdroje	20 739	14 366	11 328

Vybrané ekonomické ukazatele společnosti Lektrans Bohemia s.r.o. (v tis. Kč)

	2018	2019	2020
Tržby za zboží	0	0	0
Marže	0	0	0
Tržby za služby	56 207	58 667	58 275
Spotřeba materiálu a energie	13 714	14 183	11 624
Služby	6 103	9 651	10 423
Osobní náklady	25 110	26 893	27 464
HV před zdaněním	1 015	154	2 329
Aktiva celkem	24 639	20 696	17 032
Stálá aktiva	16 335	11 793	7 547
Oběžná aktiva	7 482	6 826	7 908
Zásoby	458	244	270
Pohledávky	6 978	6 564	7 601
Finanční majetek	46	18	37
Vlastní kapitál	3 294	2 606	4 299
Základní kapitál	200	200	200
Cizí zdroje	21 345	16 722	11 868

3.1.9. Sanovia, a.s.

V prosinci 2008 byla založena společnost Moje lékárna, a.s., společníkem je Česká lékárnická, a.s. (100% podíl). Moje lékárna je společný projekt sdružení nezávislých lékárníků, kteří jsou vědomí své zodpovědnosti vůči Vám pacientům a zákazníkům, snaží zkvalitnit své služby. Tento projekt je však především portálem s prezentací informací o nemocech, o produktech samoléčby, o zařízeních se zdravotnickou problematikou a o lékárnách zařazených do tohoto projektu. Tyto lékárny jsou snadno rozpoznatelné i navenek společným označením logem mojelekarna.cz. Lékárny projektu jsou pravidelně proškoleny v oblasti poradenství se speciálním zaměřením na geriatrické pacienty, za odborné garance České gerontologické a geriatrické společnosti. Tato forma edukace je pro lékárníky nezbytná a cílem tohoto projektu je zdokonalení komunikace se seniory, kteří tvoří téměř dvě třetiny všech zákazníků lékárny. Zároveň je to skupina pacientů s nejvyšší frekvencí užívání hned několika druhů léčiv na předpis i bez předpisu, z čehož plynou nemalé problémy na úrovni nežádoucích účinků, lékových interakcí atd. V této fázi je do projektu zapojeno téměř 400 lékáren, jejich počet průběžně narůstá. Dne 27.5.2009 byla společnost Moje lékárna, a.s., přejmenována na Sanovia, a.s.



HDM Audit CZ s.r.o.
FOR IDENTIFICATION PURPOSES

V únoru 2012 na mimořádné valné hromadě byla akcionáři odsouhlasena změna podnikatelské strategie, která spočívá v možnosti rozvoje aktivit v oblasti farmaceutického obchodu, provozování lékáren. Touto aktivitou byla pověřena společnost Sanovia, a.s., která doposud pouze organizovala marketingové aktivity virtuálního sdružení „Moje lékárna“. Již v průběhu roku začala společnost provozovat lékárny. Cílem je udržet maloobchodní trh pod kontrolou lékárníků, protože doposud akvizicemi lékáren posilovaly pouze majetkové řetězce.

Společnost Sanovia, a.s. se sídlem Ostrava-Radvanice, Těšínská 1349/296, PSČ: 716 00, IČ: 28570481, DIČ: CZ28570481, realizovala v roce 2013 projekt přeměny, na základě kterého došlo k fúzi sloučením společností Sanovia, a.s. (jakožto společnosti nástupnické) a společností LÉKÁRNA U NÁDRAŽÍ PŘEROV, s.r.o., se sídlem Přerov-Přerov I-Město, Husova č.p. 2846, PSČ 750 02, IČ: 26821681(jakožto společnosti zanikající).

Na společnost Sanovia, a.s. se sídlem Ostrava-Radvanice, Těšínská ulice 1349/296, PSČ: 716 00, IČ 285 704 81 jako na společnost nástupnickou přešlo v důsledku fúze sloučením jmění a závazky zanikajících společností Lékárna V Poštovní, s.r.o., se sídlem Těšínská 1349/296, Radvanice, PSČ: 716 00 Ostrava, IČ 287 05 173, LÉKÁRNA U ČERNÉHO ORLA VAMBERK, s.r.o., se sídlem Těšínská 1349/296, Radvanice, PSČ: 716 00 Ostrava, IČ 028 82 086, Lékárna U Zlaté číše, s.r.o. se sídlem Těšínská 1349/296, Radvanice, 716 00 Ostrava, IČ 287 80 892, ADONIA CZ s.r.o., se sídlem Těšínská 1349/296, Radvanice, 716 00 Ostrava, IČ 270 82 130, Lékárna Slunce, s.r.o., se sídlem Těšínská 1349/296, Radvanice, 716 00 Ostrava, IČ 277 92 668 určené Projektů fúze ze dne 27. 10. 2017, který byl uložen do Sbírký listín za všechny zúčastněné společnosti dne 6. 11. 2017. Rozhodný den fúze sloučením je 1. leden 2018.

V roce 2018 společnost Sanovia, a.s. do svého portfolia získala 100% podíly čtyř dceřiných společností, a to Lékárny Sano Vratimov s.r.o. ve Vratimově, Krkonošské lékárny s.r.o. v Úpici, společnosti LAZARET, s.r.o. v Litoměřicích a Lékořice, a.s. v Benešově.

V roce 2019 společnost Sanovia, a.s. koupila následující 100% podíly v těchto šesti společnostech: Sano Hranice s.r.o., ERICA, s.r.o. v Čelákovcích, LEKOS CZ s.r.o. s lékárnami v Táboře a Počátkách, Sano Zábřeh s.r.o. v Ostravě, Sano Počátky, s.r.o. s lékárnami v Počátkách a v Žirovnici a Lékárny Centrum BpH s.r.o. v Bystřici pod Hostýnem s výdejnou v Dřevohosticích.

V roce 2020 společnost Sanovia, a.s. do svého portfolia získala další 100% podíly čtyř dceřiných společností, a to MATAMI s.r.o. v Praze, Lékárna ATAKAMA s.r.o. v Holešově, společnosti JHPharmacy s.r.o. a Sano Unhošť s.r.o. v Ostravě.

Za rok 2020 společnost Sanovia, a.s. provozovala svým jménem 26 vlastních lékáren včetně provozoven:

Lékárna SMRK	Vaňkova 225, Nové Město pod Smrkem
Lékárna NISA	České mládeže 456, Liberec
Lékárna U MUZEA	Masarykova 699/9, Liberec
Lékárna NOVEA	B. Egermanna 881, Nový Bor
Lékárna SANO Přerov	Budovatelů 197/6, Přerov
Lékárna SANO Rochlice	Dobiášova 1008/11, Liberec
Lékárna U Kostela	Kratochvílova 143/13, Přerov
Lékárna SFINX	Hrnčířská 6, Brno
Lékárna U Matky Boží	Drlíčov 150/14, Písek
Lékárna U Stříbrné hvězdy	Komenského 535, Řevnice
Lékárna SANO Rychvald	Mírová 1537, Rychvald
Lékárna U Mistra Konráda	1. máje 108, Dolní Benešov
Lékárna Pod Zvičinou	Janderova 2127, Hořice
Lékárna Velvary	náměstí Krále Vladislava 223, Velvary
Lékárna V Poštovní	Poštovní 2428/8, Jablonec nad Nisou
Lékárna U Zlaté koruny	Červenohradecká 1559, Jirkov
Lékárna Slunce	Okružní 5290, Zlín
Lékárna Bruska	Mařákova 252/2, Praha 6 - Dejvice
Lékárna Adonia	Sídlíště 1100, Praha 5 - Radotín
Lékárna U Zlaté číše	Komenského 490, Nová Paka
Lékárna Na Poliklinice	Legií 765, Nová Paka
Lékárna U Černého orla	Žamberecká 26, Vamberk
Lékárna Na Kanadě	ul. Míru 275, 739 61 Třinec
Lékárna U Černého koně	Česká 60, 266 01 Beroun
OOVL Loděnice	Husovo nám. 299, 267 12 Loděnice
Lékárna Sima	Návsi 499, 739 92 Návsi

Dále společnost Sanovia, a.s. vlastní obchodní podíly ve společnostech provozujících vlastní lékárny, a to:

- Lékárna Stodůlky s.r.o. (výše podílu 100%)
- Sano Vratimov s.r.o. (výše podílu 100%)



HDM Audit CZ s.r.o.
FOR IDENTIFICATION PURPOSES

15

Česká lékárnická, a.s., se sídlem Těšínská 1349/296, 716 00 Ostrava-Radvanice, IČO: 63080877

Společnost zapsána v obchodním rejstříku vedeném Krajským soudem v Ostravě, oddíl B, vložka 2487
tel: +420-597575211, Fax: +420-597575261, e-mail: info@pharmos.cz

- Lazaret s.r.o. (výše podílu 100%)
- Krkonošská lékárna s.r.o. (výše podílu 100%)
- Lékořice a.s. (výše podílu 100%)
- Sano Hranice s.r.o. (výše podílu 100%)
- ERICA, s.r.o. (výše podílu 100%)
- LEKOS CZ s.r.o. (výše podílu 100%)
- Sano Zábřeh s.r.o. (výše podílu 100%)
- Sano Počátky s.r.o. (výše podílu 100%)
- Lékárna Centrum BpH s.r.o. (výše podílu 100%)
- MATAMI s.r.o. (výše podílu 100%)
- JHPharmacy s.r.o. (výše podílu 100%)
- LÉKÁRNA ATAKAMA s.r.o. (výše podílu 100%)
- Sano Unhošť s.r.o. (výše podílu 100%)

Vybrané ekonomické ukazatele společnosti Sanovia, a.s. (v tis. Kč)

	2018	2019	2020
Tržby za zboží	370 009	379 356	389 940
Marže	82 484	78 606	76 787
Tržby za služby	73 918	77 813	78 620
Spotřeba materiálu a energie	12 383	11 281	11 314
Služby	64 504	68 559	65 757
Osobní náklady	62 812	65 503	68 342
HV před zdaněním	4 821	19 280	6 457
Aktiva celkem	253 888	286 270	296 626
Stálá aktiva	136 117	170 990	194 541
Oběžná aktiva	95 873	98 139	88 872
Zásoby	34 679	35 691	36 003
Pohledávky	43 583	52 310	44 720
Finanční majetek	17 611	10 138	8 149
Vlastní kapitál	16 549	35 939	43 685
Základní kapitál	12 500	12 500	12 500
Cizí zdroje	235 547	242 820	246 085

3.1.10. SoftPharm s.r.o.

V roce 2013 se společnost aktivně podílela na analytické a vývojové fázi implementace IS Dynamics AX, která měla být dokončena na přelomu roku 2014 a 2015. Po změně smluvního partnera-implementátora je plánováno postupné nasazení jednotlivých modulů v průběhu let 2018-2019.

Od května 2019 se společnost aktivně podílí na přípravě analýzy a návrhu řešení pro implementaci SW MS Dynamics 365., která by měla být dokončena do konce roku 2022. Společnost chce být certifikovaným partnerem Microsoft Office a zajistit pro skupinu servis SW Dynamics 365. K 1.1.2020 proběhla implementace modulu Finance a účetnictví.

Společnost se podílela v průběhu roku 2020 na přípravě podkladů pro implementační smlouvu se společností Konika Minolta a aktivně se podílí především na návrzích řešení a testování nového SW.

Vybrané ekonomické ukazatele společnosti SoftPharm s.r.o. (v tis. Kč)

	2018	2019	2020
Tržby za zboží	0	0	0
Marže	0	0	0
Tržby za služby	4 361	4 434	4 387
Spotřeba materiálu a energie	20	65	44
Služby	458	431	372
Osobní náklady	3 539	3 591	3 905
HV před zdaněním	192	340	38
Aktiva celkem	1 174	1 299	1 128
Stálá aktiva	44	16	0
Oběžná aktiva	1 128	1 281	1 126
Zásoby	0	0	0
Pohledávky	476	471	499
Finanční majetek	652	810	627
Vlastní kapitál	621	755	521
Základní kapitál	200	200	200
Cizí zdroje	553	544	607



HDM Audit CZ s.r.o.
FOR IDENTIFICATION PURPOSES

3.1.11. Společnosti provozující lékárny

Do konsolidačního celku Česká lékárnická patří také patnáct společností provozujících vlastní lékárny, v nichž má 100% podíl společnost Sanovia, a.s., viz. uvedeno na str. 15,16.

Vybrané ekonomické ukazatele společnosti Lékárna Stodůlky s.r.o. (v tis. Kč)

	2018	2019	2020
Tržby za zboží	14 389	13 874	15 892
Marže	3 010	2 877	3 310
Tržby za služby	321	381	445
Spotřeba materiálu a energie	41	112	141
Služby	511	531	592
Osobní náklady	2 779	2 553	2 848
HV před zdaněním	-179	-16	70
Aktiva celkem	3 900	3 424	3 536
Stálá aktiva	0	31	9
Oběžná aktiva	3 894	3 390	3 518
Zásoby	1 144	1 148	1 198
Pohledávky	973	1 020	1 132
Finanční majetek	1 777	1 222	1 188
Vlastní kapitál	834	182	252
Základní kapitál	200	200	200
Cizí zdroje	3 066	3 242	3 284

Společnost vznikla dne 24.1.2014, ale podnikatelskou činnost začala provozovat v červenci 2014.

Vybrané ekonomické ukazatele společnosti Sano Vratimov s.r.o. (v tis. Kč)

	2018	2019	2020
Tržby za zboží	12 073	13 555	14 464
Marže	3 080	3 098	3 177
Tržby za služby	270	379	462
Spotřeba materiálu a energie	156	71	59
Služby	358	315	303
Osobní náklady	2 039	2 020	2 040
HV před zdaněním	545	841	1 044
Aktiva celkem	3 908	3 724	3 790
Stálá aktiva	1 243	1 064	913
Oběžná aktiva	2 654	2 651	2 866
Zásoby	949	746	691
Pohledávky	513	766	745
Finanční majetek	1 192	1 138	1 430
Vlastní kapitál	1 718	882	1 045
Základní kapitál	200	200	200
Cizí zdroje	2 190	2 842	2 745

Společnost je součástí skupiny Česká lékárnická od roku 2018.

Vybrané ekonomické ukazatele společnosti Lazareť s.r.o. (v tis. Kč)

	2018	2019	2020
Tržby za zboží	365 375	203 826	177 567
Marže	18 930	21 862	23 901
Tržby za služby	4 780	991	1 401
Spotřeba materiálu a energie	398	579	730
Služby	2 867	3 797	3 562
Osobní náklady	7 092	8 590	9 213
HV před zdaněním	13 399	10 171	10 350
Aktiva celkem	131 431	39 891	30 784
Stálá aktiva	55	36	63
Oběžná aktiva	131 376	39 855	30 650
Zásoby	10 236	8 289	10 078
Pohledávky	53 176	21 426	14 628
Finanční majetek	67 964	10 140	5 944
Vlastní kapitál	11 055	8 440	10 543
Základní kapitál	200	200	200
Cizí zdroje	120 376	31 451	20 241

Společnost je součástí skupiny Česká lékárnická od roku 2018.



HDM Audit CZ s.r.o.
FOR IDENTIFICATION PURPOSES

Vybrané ekonomické ukazatele společnosti Krkonošská lékárna s.r.o. (v tis. Kč)

	2018	2019	2020
Tržby za zboží	10 688	9 854	11 463
Marže	2 015	1 824	2 210
Tržby za služby	234	287	380
Spotřeba materiálu a energie	228	169	172
Služby	456	428	471
Osobní náklady	1 221	1 189	1 052
HV před zdaněním	124	300	814
Aktiva celkem	2 177	2 425	2 801
Stálá aktiva	32	5	0
Oběžná aktiva	2 135	2 411	2 789
Zásoby	967	1 010	1 134
Pohledávky	849	645	899
Finanční majetek	319	756	756
Vlastní kapitál	300	434	852
Základní kapitál	200	200	200
Cizí zdroje	1 876	1 983	1 949

Společnost je součástí skupiny Česká lékárnická od roku 2018.

Vybrané ekonomické ukazatele společnosti Lékořice a.s. (v tis. Kč)

	2018	2019	2020
Tržby za zboží	44 252	40 702	36 115
Marže	10 070	8 977	7 965
Tržby za služby	728	1 224	1 250
Spotřeba materiálu a energie	366	342	351
Služby	2 355	1 828	1 862
Osobní náklady	6 429	6 085	119
HV před zdaněním	17	581	-426
Aktiva celkem	10 148	8 024	7 696
Stálá aktiva	4 428	3 350	2 275
Oběžná aktiva	5 714	4 668	5 421
Zásoby	3 164	3 150	3 039
Pohledávky	2 355	2 365	2 149
Finanční majetek	195	-847	233
Vlastní kapitál	5 071	2 852	2 453
Základní kapitál	2 000	2 000	2 000
Cizí zdroje	5 069	5 172	5 242

Společnost je součástí skupiny Česká lékárnická od roku 2018.

Vybrané ekonomické ukazatele společnosti Sano Hranice s.r.o. (v tis. Kč)

	2019	2020
Tržby za zboží	20 946	19 243
Marže	3 988	3 673
Tržby za služby	571	596
Spotřeba materiálu a energie	132	121
Služby	639	620
Osobní náklady	3 175	3 198
HV před zdaněním	439	260
Aktiva celkem	4 813	4 042
Stálá aktiva	5	14
Oběžná aktiva	4 791	4 021
Zásoby	1 254	1 210
Pohledávky	1 270	1 318
Finanční majetek	2 267	1 493
Vlastní kapitál	554	409
Základní kapitál	200	200
Cizí zdroje	4 259	3 633

Společnost je součástí skupiny Česká lékárnická od roku 2019.



HDM Audit CZ s.r.o.
FOR IDENTIFICATION PURPOSES

Vybrané ekonomické ukazatele společnosti ERICA s.r.o. (v tis. Kč)

	2019	2020
Tržby za zboží	24 360	25 102
Marže	5 587	5 578
Tržby za služby	523	625
Spotřeba materiálu a energie	145	141
Služby	792	836
Osobní náklady	3 901	4 001
HV před zdaněním	1 129	1 129
Aktiva celkem	6 013	5 689
Stálá aktiva	64	48
Oběžná aktiva	5 514	5 249
Zásoby	1 239	1 395
Pohledávky	1 149	1 180
Finanční majetek	3 126	2 674
Vlastní kapitál	1 106	1 097
Základní kapitál	150	150
Cizí zdroje	4 907	4 592

Společnost je součástí skupiny Česká lékárnická od roku 2019.

Vybrané ekonomické ukazatele společnosti LEKOS CZ s.r.o. (v tis. Kč)

	2019	2020
Tržby za zboží	26 012	27 000
Marže	5 785	5 706
Tržby za služby	395	752
Spotřeba materiálu a energie	224	193
Služby	1 173	988
Osobní náklady	3 877	3 943
HV před zdaněním	-802	1 119
Aktiva celkem	6 646	5 631
Stálá aktiva	194	129
Oběžná aktiva	6 449	5 487
Zásoby	1 632	1 706
Pohledávky	1 441	1 470
Finanční majetek	3 376	2 311
Vlastní kapitál	4 811	1 001
Základní kapitál	100	100
Cizí zdroje	1 835	4 541

Společnost je součástí skupiny Česká lékárnická od roku 2019.

Vybrané ekonomické ukazatele společnosti Sano Zábřeh, s.r.o. (v tis. Kč)

	2019	2020
Tržby za zboží	6 212	1 304
Marže	1 277	111
Tržby za služby	66	19
Spotřeba materiálu a energie	27	56
Služby	228	108
Osobní náklady	1 178	103
HV před zdaněním	-125	-147
Aktiva celkem	1 926	1 395
Stálá aktiva	0	0
Oběžná aktiva	1 923	1 395
Zásoby	674	0
Pohledávky	351	50
Finanční majetek	898	1 345
Vlastní kapitál	1 520	1 373
Základní kapitál	200	200
Cizí zdroje	406	22

Společnost je součástí skupiny Česká lékárnická od roku 2019.



HDM Audit CZ s.r.o.
FOR IDENTIFICATION PURPOSES

Vybrané ekonomické ukazatele společnosti Sano Počátky s.r.o. (v tis. Kč)

	2019	2020
Tržby za zboží	24 590	24 483
Marže	5 004	4 855
Tržby za služby	146	670
Spotřeba materiálu a energie	256	141
Služby	692	631
Osobní náklady	3 533	3 360
HV před zdaněním	604	1 196
Aktiva celkem	6 710	4 406
Stálá aktiva	0	0
Oběžná aktiva	6 710	4 406
Zásoby	1 560	1 657
Pohledávky	1 694	1 763
Finanční majetek	3 456	986
Vlastní kapitál	-433	534
Základní kapitál	300	300
Cizí zdroje	7 143	3 872

Společnost je součástí skupiny Česká lékárnická od roku 2019.

Vybrané ekonomické ukazatele společnosti Lékárna Centrum BpH, s.r.o. (v tis. Kč)

	2019	2020
Tržby za zboží	21 614	21 524
Marže	4 794	4 354
Tržby za služby	98	540
Spotřeba materiálu a energie	207	164
Služby	954	768
Osobní náklady	3 073	3 079
HV před zdaněním	39	952
Aktiva celkem	6 503	4 832
Stálá aktiva	460	472
Oběžná aktiva	6 043	4 360
Zásoby	1 293	1 246
Pohledávky	1 731	1 249
Finanční majetek	3 018	1 865
Vlastní kapitál	4 263	951
Základní kapitál	200	200
Cizí zdroje	2 238	3 881

Společnost je součástí skupiny Česká lékárnická od roku 2019.

Vybrané ekonomické ukazatele společnosti MATAMI s.r.o. (v tis. Kč)

	2020
Tržby za zboží	44 799
Marže	10 749
Tržby za služby	1 072
Spotřeba materiálu a energie	288
Služby	3 249
Osobní náklady	7 493
HV před zdaněním	368
Aktiva celkem	13 182
Stálá aktiva	154
Oběžná aktiva	13 011
Zásoby	3 256
Pohledávky	2 498
Finanční majetek	7 257
Vlastní kapitál	5 584
Základní kapitál	200
Cizí zdroje	7 598

Společnost je součástí skupiny Česká lékárnická od roku 2020.



HDM Audit CZ s.r.o.
FOR IDENTIFICATION PURPOSES

Vybrané ekonomické ukazatele společnosti JHPharmacy s.r.o. (v tis. Kč)

	2020
Tržby za zboží	15 751
Marže	3 359
Tržby za služby	325
Spotřeba materiálu a energie	164
Služby	928
Osobní náklady	2 136
HV před zdaněním	96
Aktiva celkem	4 062
Stálá aktiva	477
Oběžná aktiva	3 575
Zásoby	1 640
Pohledávky	1 015
Finanční majetek	920
Vlastní kapitál	1 081
Základní kapitál	50
Cizí zdroje	2 981

Společnost je součástí skupiny Česká lékárnická od roku 2020.

Vybrané ekonomické ukazatele společnosti LÉKÁRNA ATAKAMA s.r.o. (v tis. Kč)

	2020
Tržby za zboží	14 052
Marže	3 586
Tržby za služby	467
Spotřeba materiálu a energie	274
Služby	906
Osobní náklady	2 572
HV před zdaněním	196
Aktiva celkem	3 955
Stálá aktiva	70
Oběžná aktiva	3 885
Zásoby	910
Pohledávky	2 498
Finanční majetek	477
Vlastní kapitál	1 677
Základní kapitál	200
Cizí zdroje	2 273

Společnost je součástí skupiny Česká lékárnická od roku 2020.

Vybrané ekonomické ukazatele společnosti Sano Unhošť s.r.o. (v tis. Kč)

	2020
Tržby za zboží	17 623
Marže	4 406
Tržby za služby	532
Spotřeba materiálu a energie	101
Služby	469
Osobní náklady	2 875
HV před zdaněním	1 314
Aktiva celkem	8 964
Stálá aktiva	801
Oběžná aktiva	8 158
Zásoby	1 044
Pohledávky	2 807
Finanční majetek	4 307
Vlastní kapitál	7 739
Základní kapitál	200
Cizí zdroje	1 225

Společnost je součástí skupiny Česká lékárnická od roku 2020.



HDM Audit CZ s.r.o.
FOR IDENTIFICATION PURPOSES

4. Vybrané údaje z rozvahy Česká lékárnická, a.s.

TEXT (NETTO STAV) V TIS.KČ	Rok 2018	Rok 2019	Rok 2020
Aktiva celkem	876 163	893 559	943 407
Pohledávky za upsaný kapitál	-	-	-
Stálá aktiva	861 377	886 156	926 778
Dlouhodobý nehmotný majetek	-	51	21
Dlouhodobý hmotný majetek	36 304	37 263	17 756
Dlouhodobý finanční majetek	825 073	848 842	909 001
Oběžná aktiva	14 777	7 403	16 616
Zásoby	-	-	-
Dlouhodobé pohledávky	-	-	57
Krátkodobé pohledávky	9 047	4 802	14 204
Finanční majetek	5 730	2 601	2 355
Ostatní aktiva-přechodné účty aktiv	9	-	13
Pasiva celkem	876 163	893 559	943 407
Vlastní kapitál	765 994	811 773	871 869
Základní kapitál	94 500	89 504	87 387
Ážio a kapitálové fondy	497 801	521 570	581 729
Fondy ze zisku	25 500	25 500	25 500
Hospodářský výsledek minulých let	128 013	151 026	155 665
Hospodářský výsledek běžného období	23 126	24 173	21 588
Cizí zdroje	110 169	81 780	71 537
Rezervy	229	224	255
Dlouhodobé závazky	59 412	40 228	20 000
Krátkodobé závazky	50 528	41 328	51 282
Bankovní úvěry a výpomoci	81 355	60 000	40 000
Ostatní pasiva-přechodné účty pasiv	-	6	1

5. Vybrané údaje z výkazu zisků a ztrát Česká lékárnická, a.s.

TEXT (V TIS. KČ)	Rok 2018	Rok 2019	Rok 2020
Tržby za prodej vlastních výrobků a služeb	10 009	10 457	9 183
Aktivace	-	-	-
Výkonová spotřeba	1 278	1 209	1 677
Spotřeba materiálu a energie	107	94	84
Služby	1 171	1 115	1 593
Osobní náklady	5 648	5 703	6 337
Mzdové náklady	4 181	4 211	4 837
Náklady na soc. zabezpečení a zdravotní pojištění	1 358	1 383	1 500
Daně a poplatky	239	237	255
Odpisy dlouhodobého hmotného a nehmotného majetku	1 115	1 133	526
Tržby z prodeje majetku a materiálu	-	-	-
Zůstatková cena prodaného dlouhodobého majetku a materiálu	-	-	-
Tvorba rezerv a časového rozlišení provozních nákladů	-42	-6	32
Ostatní provozní výnosy	8 507	7 850	56
Ostatní provozní náklady	8 665	317	337
Provozní hospodářský výsledek	1 810	9 945	362
Výnosy z dlouhodobého finančního majetku	24 548	18 077	22 638
Výnosové úroky	243	69	107
Nákladové úroky	2 866	3 121	1 639
Ostatní finanční výnosy	207	128	109
Ostatní finanční náklady	340	286	241
Hospodářský výsledek z finančních operací	21 792	14 867	20 974
Daň z příjmů za běžnou činnost	476	639	-252
-splatná	474	503	33
-odložená	2	136	-285
Hospodářský výsledek za běžnou činnost	23 126	24 173	21 588
Mimořádné výnosy	-	-	-
Mimořádné náklady	-	-	-
Daň z příjmů z mimořádné činnosti	-	-	-
Mimořádný hospodářský výsledek	-	-	-
Hospodářský výsledek za účetní období	23 126	24 173	21 588
Hospodářský výsledek před zdaněním	23 602	24 812	21 336



HDM Audit CZ s.r.o.
FOR IDENTIFICATION PURPOSES

22

Česká lékárnická, a.s., se sídlem Těšínská 1349/296, 716 00 Ostrava-Radvanice, IČO: 63080877

Společnost zapsána v obchodním rejstříku vedeném Krajským soudem v Ostravě, oddíl B, vložka 2487
tel: +420-597575211, Fax: +420-597575261, e-mail: info@pharmos.cz

6. Informace o skutečnostech, které nastaly po 31.12.2020

Všechny významné skutečnosti po datu sestavení účetní závěrky jsou popsány také v příloze účetní závěrky, která je součástí této výroční zprávy za rok 2020.

Vzhledem k opatřením, která byla v průběhu roku přijímána vládou ČR v souvislosti s epidemiologickou Covid 19 situací jsme průběžně zajistili u pracovních pozic, u kterých to pracovní náplň umožňovala, vybavení pracovišť IT technikou tak, aby výkon pracovních činností mohl být realizován distančně. Dnes v podstatě všechny administrativní pracoviště jsou schopny vzdáleného pracovního výkonu.

Společnost jedná s druhým akcionářem společnosti PHARMOS, a.s. SK o dalším možném vývoji na Slovensku. Současný stav je negativně ovlivněn důsledky epidemiologické situace a nedostatkem provozního kapitálu. S akcionářem společností Top Pharmex Rišňovce jsou projednávány další možné scénáře, které by vedly především k finančnímu posílení společnosti.

7. Předpokládaný vývoj společnosti

Akciová společnost i nadále bude věnovat pozornost svým finančním investicím v jednotlivých společnostech a bude pravidelně sledovat jejich průběžné hospodářské výsledky. Pozornost bude věnována i vyhledávání dalších možných finančních investic v oblasti výroby a distribuce léčiv, potravinových doplňků a zdravotnických prostředků v ČR i v zahraničí a v oblasti investic do léčebně preventivní péče a lékárenské péče. Jako stěžejní se jeví další rozvoj projektu Moje lékárna, a to jak virtuálního sdružení, tak i vlastního majetkového řetězce, který stabilizuje trh pro distribuční skupinu a napomáhá partnerům projektu zvýšit vlastní konkurenceschopnost. Do tohoto rozvoje budou také směřovány největší finanční objemy investic.

V roce 2021 PHARMOS a.s. ve spolupráci s firmami ve skupině Česká lékárnická plánuje uzavřít smlouvu a zahájit implementaci komplexního softwarového řešení jak distribuce, skladování, výroby, tak také účetního modulu a to zamýšleným nasazením MS DYNAMICS 365, které by mělo být realizováno na počátku roku 2023 firmou MINOLTA Konica. V roce 2021 očekává společnost rozkolísaný trh s léčivými, a tím vliv na hospodaření společností ve skupině Česká lékárnická a to v obou segmentech, jak ve veřejných, tak i v nemocničních lékárnách, a to z důvodu mimořádných opatření vlády ČR spojených se snahou zabránit šíření nemoci COVID-19, které mohou mít nepředvídatelný vliv na celou ekonomiku České republiky, farmaceutický průmysl nevyjímaje.

Kroky, kterými se v roce 2020 se ČNB snažila stabilizovat ekonomický vývoj v ČR, již ČNB učinila. Dramatickou změnou sazeb PRIBOR v průběhu dubna a května 2020 snížila zatížení firem a oživila ekonomiku. Tento krok se pozitivně projevil jak přímo u společnosti, tak i dceřiných společnostech, které jsou financovány bankovními zdroji, protože nákladové úroky byla jedna z rozhodujících položek, které ovlivňovaly tvorbu hospodářského výsledku. Očekáváme však v roce 2021 zvýšení nezaměstnanosti, další propad ekonomiky a růst inflace. Právě ta může přinést opětovné zvýšení sazby PRIBOR ČNB asi již ve 3.Q 2021, v důsledku čehož by se zvýšily náklady na financování provozu a rozvoje skupiny.

Rok 2021 přinese zároveň nové výzvy. Proběhly změny v nákupních zvyklostech a výrazné posílení e-shopových obchodních transakcí na úkor prodeje v kamenných obchodech, další rychlý rozvoj elektronizace zdravotnictví a tlaky na distanční výdej Rx produktů. Na tyto změny musí společnost a společnost skupiny Česká lékárnická rychle reagovat a být připravena. Proto je se v průběhu 4.Q 2020 a 1.Q 2021 připravovala e-shopová lékárna provozovaná společností Sanovia, a.s. v LC Hradec Králové. Lékárna je již připravena vykrývat první objednávky.

V roce 2021 by měla proběhnout další konsolidace lékárenské činnosti. Jsou připraveny projekty fúze, kdy dojde ke sloučení stávajících společností, které provozují lékárny do společnosti Sanovia, a.s.

8. Prohlášení společnosti ke zprávě o vztazích

Společnost Česká lékárnická, a.s. nemá ovládající osobu, proto nesestavuje zprávu o vztazích mezi propojenými osobami podle §82 zákona č. 90/2012 Sb. o obchodních korporacích.



Minimální závazný výčet
vyhlášky č. 500/2002

ROZVAHA
v plném rozsahu
ke dni 31.12.2020
(v celých tisících Kč)

Obchodní firma
Česká lékárnická, a.s.

IČ
63080877

Sídlo účetní jednotky
Těšínská 1349/296
Ostrava - Radvanice
716 00

Označení a	AKTIVA b	Běžné účetní období			Minulé úč.
		Brutto 1	Korekce 2	Netto 3	Netto 4
	AKTIVA CELKEM	949 415	-6 008	943 407	893 559
B.	Stálá aktiva	932 786	-6 008	926 778	886 156
B. I.	Dlouhodobý nehmotný majetek	94	-73	21	51
2.	Ocenitelná práva	94	-73	21	51
2.1.	Software	94	-73	21	51
B. II.	Dlouhodobý hmotný majetek	23 691	-5 935	17 756	37 263
B. II. 1.	Pozemky a stavby	20 802	-5 795	15 007	34 648
1.1.	Pozemky	5 195		5 195	9 984
1.2.	Stavby	15 607	-5 795	9 812	24 664
2.	Hmotné movité věci a jejich soubory	165	-140	25	27
5.	Poskytnuté zálohy na dlouhodobý hmotný majetek a nedokončený dlouhodobý hmotný majetek	2 724		2 724	2 588
5.2.	Nedokončený dlouhodobý hmotný majetek	2 724		2 724	2 588
B. III.	Dlouhodobý finanční majetek	909 001		909 001	848 842
B. III. 1.	Podíly - ovládaná nebo ovládající osoba	907 823		907 823	847 737
3.	Podíly - podstatný vliv	1 178		1 178	1 105
C.	Oběžná aktiva	16 616		16 616	7 403
C. II.	Pohledávky	14 261		14 261	4 802
1.4.	Odložená daňová pohledávka	57		57	
C. II. 2.	Krátkodobé pohledávky	14 204		14 204	4 802
2.2.	Pohledávky - ovládaná nebo ovládající osoba	13 635		13 635	3 574
2.4.	Pohledávky - ostatní	569		569	1 228
2.4.3.	Stát - daňové pohledávky	467		467	3
2.4.4.	Krátkodobé poskytnuté zálohy	102		102	102
2.4.6.	Jiné pohledávky				1 123
C. IV.	Peněžní prostředky	2 355		2 355	2 601
C. IV. 1.	Peněžní prostředky v pokladně	76		76	6
2.	Peněžní prostředky na účtech	2 279		2 279	2 595
D.	Časové rozlišení aktiv	13		13	
D. 1.	Náklady příštích období	13		13	



HDM Audit CZ s.r.o.
FOR IDENTIFICATION PURPOSES

Označení	PASIVA	Stav v běžném účetním období	Stav v minulém účetním období
a	b	5	6
	PASIVA CELKEM	943 407	893 559
A.	Vlastní kapitál	871 869	811 773
A. I.	Základní kapitál	87 387	89 504
A. I. 1.	Základní kapitál	94 500	94 500
2.	Vlastní podíly (-)	-7 113	-4 996
A. II.	Ážio a kapitálové fondy	581 729	521 570
A. II. 1.	Ážio	15 058	15 058
2.	Kapitálové fondy	566 671	506 512
2.2.	Oceňovací rozdíly z přecenění majetku a závazků (+/-)	566 671	506 512
A. III.	Fondy ze zisku	25 500	25 500
A. III. 1.	Ostatní rezervní fondy	22 273	22 273
2.	Statutární a ostatní fondy	3 227	3 227
A. IV.	Výsledek hospodaření minulých let	155 665	151 026
A. IV. 1.	Nerozdělený zisk minulých let nebo neuhrazená ztráta minulých let (+/-)	155 665	151 026
A. V.	Výsledek hospodaření běžného účetního období	21 588	24 173
B. + C.	Cizí zdroje	71 537	81 780
B.	Rezervy	255	224
4.	Ostatní rezervy	255	224
C.	Závazky	71 282	81 556
C. I.	Dlouhodobé závazky	20 000	40 228
C. I. 2.	Závazky k úvěrovým institucím	20 000	40 000
C. I. 8.	Odložený daňový závazek		228
C. II.	Krátkodobé závazky	51 282	41 328
C. II. 2.	Závazky k úvěrovým institucím	20 000	20 000
C. II. 4.	Závazky z obchodních vztahů	61	100
C. II. 6.	Závazky - ovládaná nebo ovládající osoba	24 393	20 398
C. II. 8.	Závazky ostatní	6 828	830
C. II. 8.3.	Závazky k zaměstnancům	310	270
C. II. 8.4.	Závazky ze sociálního zabezpečení a zdravotního pojištění	165	142
C. II. 8.1.	Závazky ke společníkům		33
C. II. 8.5.	Stát - daňové závazky a dotace	227	265
C. II. 8.7.	Jiné závazky	6 126	120
D.	Časové rozlišení pasiv	1	6
D. 1.	Výdaje příštích období	1	6
Sestaveno dne: 18.5.2021 Schváleno dne: 18.5.2021		Podpisový záznam statutárního orgánu účetní jednotky :	
Právní forma účetní jednotky: <i>akciová společnost</i>		Předmět podnikání: <i>Správa finančních investic</i>	
Zapsáno v obchodním rejstříku Krajského soudu v Ostravě oddíl B, vložka 2487			

18.5.2021
Kobesky



HDM Audit CZ s.r.o.
FOR IDENTIFICATION PURPOSES

25

Česká lékárnická, a.s., se sídlem Těšínská 1349/296, 716 00 Ostrava-Radvanice, IČO: 63080877

Společnost zapsána v obchodním rejstříku vedeném Krajským soudem v Ostravě, oddíl B, vložka 2487

tel: +420-597575211, Fax: +420-597575261, e-mail: info@pharmos.cz

Minimální závazný výčet
vvhláškv č. 500/2002 Sb.

**VÝKAZ ZISKU A ZTRÁTY
v plném rozsahu**

ke dni 31.12.2020
(v celých tisících Kč)

Obchodní firma
Česká lékárnická, a.s.

Sídlo účetní jednotky
Těšínská 1349/296
Ostrava - Radvanice
716 00

IČ

63080877

Označení a	TEXT b	Skutečnost v účetním období	
		běžném 1	minulém 2
I.	Tržby z prodeje výrobků a služeb	9 183	10 457
A.	Výkonová spotřeba	1 677	1 209
A.2.	Spotřeba materiálu a energie	84	94
A.3.	Služby	1 593	1 115
D.	Osobní náklady	6 337	5 703
D.1.	Mzdové náklady	4 837	4 211
D.2.	Náklady na sociální zabezpečení, zdravotní pojištění a ostatní náklady	1 500	1 492
D.2.1.	Náklad na sociální zabezpečení a zdravotní pojištění	1 371	1 383
D.2.2.	Ostatní náklady	129	109
E.	Úpravy hodnot v provozní oblasti	526	1 133
E.1.	Úpravy hodnot dlouhodobého nehmotného hmotného majetku	526	1 133
E.1.1.	Úpravy hodnot dlouhodobého nehmotného hmotného majetku - trvalé	526	1 133
III.	Ostatní provozní výnosy	56	7 850
III.3.	Jiné provozní výnosy	56	7 850
F.	Ostatní provozní náklady	337	317
F.3.	Daně a poplatky v provozní oblasti	255	237
F.4.	Rezervy v provozní oblasti a komplexní náklady příštích období	32	-6
F.5.	Jiné provozní náklady	50	86
*	Provozní výsledek hospodaření	362	9 945
IV.	Výnosy z dlouhodobého finančního majetku - podíly	22 638	18 077
IV.1.	Výnosy z podílů - ovládaná nebo ovládající osoba	22 638	18 077
VI.	Výnosové úroky a podobné výnosy	107	69
VI.1.	Výnosové úroky a podobné výnosy - ovládaná nebo ovládající osoba	107	69
J.	Nákladové úroky a podobné náklady	1 639	3 121
J.2.	Ostatní nákladové úroky a podobné náklady	1 639	3 121
VII.	Ostatní finanční výnosy	109	128
K.	Ostatní finanční náklady	241	286
*	Finanční výsledek hospodaření	20 974	14 867
**	Výsledek hospodaření před zdaněním	21 336	24 812
L.	Daň z příjmů	-252	639
L.1.	Daň z příjmů splatná	33	503
L.2.	Daň z příjmů odložená	-285	136
**	Výsledek hospodaření po zdanění	21 588	24 173
***	Výsledek hospodaření za účetní období (+/-)	21 588	24 173
*	Čistý obrat za účetní období	32 093	36 581

Sestaveno dne: 18.5.2021 Schváleno dne: 18.5.2021

Podpisový záznam statutárního orgánu
účetní jednotky

Právní forma účetní jednotky: **akciová společnost**

Předmět podnikání: **Správa finančních investic**

Zapsáno v obchodním rejstříku Krajského soudu v Ostravě oddíl B, vložka 2487

26



HDM Audit CZ s.r.o.
FOR IDENTIFICATION PURPOSES

Česká lékárnická, a.s., se sídlem Těšínská 1349/296, 716 00 Ostrava-Radvanice, IČO: 63080877

Společnost zapsána v obchodním rejstříku vedeném Krajským soudem v Ostravě, oddíl B, vložka 2487

tel: +420-597575211, Fax: +420-597575261, e-mail: info@pharmos.cz

Závazný výčet informací uvedený
ve vyhlášce MFČR 500/2002 Sb.

Výkaz změn vlastního kapitálu

k 31.12.2020
(v celých tis Kč)

IČ 63080877

Obchodní firma

Česká lékárnická, a.s.
Sídlo
Těšínská 1349/296,
Ostrava - Radvanice
716 00

	základní kapitál	Ážio a kapit.fondy	ostatní fondy	Rezervní fond	Ostatní fondy	VHMO	VHBO	VK celkem
01	02	03	04	05		06	07	08
Počáteční stav 1.1. 2019	91 554	497 801	0	22 273	3 227	128 013	23 126	652 234
oceňovací rozdíly z přecenění majetku		23 769						23 769
odkup vlastní podíly	-2 050							-2 050
Nevypl. dividendy do nerozděleného zisku min.let						37		37
Příděl na výplatu tantiém							-150	-150
Příděl do nerozděleného zisku min.let						22 976	-22 976	0
Výsledek hospodaření běžného období							24 173	24 173
Konečný stav 31.12. 2019	89 504	521 570	0	22 273	3 227	151 026	24 173	811 773
Počáteční stav 1.1. 2020	89 504	521 570	0	22 273	3 227	151 026	24 173	811 773
Oceňovací rozdíly z přecenění majetku		60 159						60 159
odkup vlastní podíly	-2 117							-2 117
Nevypl. dividendy do nerozděleného zisku min.let						33		33
Odškrtnutí závodu						-19 432		-19 432
Příděl na výplatu tantiém							-135	-135
Příděl do nerozděleného zisku min.let						24 038	-24 038	0
Výsledek hospodaření běžného období							21 588	21 588
Konečný stav 31.12. 2020	87 387	581 729	0	22 273	3 227	155 665	21 588	871 869

Právní forma účetní jednotky : akciová společnost	Sestavil: Ožanová Martina (jméno, podpis)	Sestaveno dne: 18.května 2021
Předmět podnikání :	Podpisový záznam statutárního orgánu : (jméno, podpis)	Schváleno dne: 18.května 2021
Správa finančních investic		

Firma je zapsána do obchodního rejstříku Krajského soudu v Ostravě, oddíl B, vložka 2487



HDM Audit CZ s.r.o.
FOR IDENTIFICATION PURPOSES

27

Česká lékárnická, a.s., se sídlem Těšínská 1349/296, 716 00 Ostrava-Radvanice, IČO: 63080877

Společnost zapsána v obchodním rejstříku vedeném Krajským soudem v Ostravě, oddíl B, vložka 2487

tel: +420-597575211, Fax: +420-597575261, e-mail: info@pharmos.cz

Příloha v účetní závěrce společnosti

Česká lékárnická, a.s. k 31. 12. 2020

Příloha je zpracována v souladu s Vyhláškou MF č. 500 ze dne 6. listopadu 2002 v platném znění, kterou se provádějí některá ustanovení zákona č. 563/1991 Sb. o účetnictví. Údaje přílohy vycházejí z účetních písemností účetní jednotky (účetní doklady, účetní knihy a ostatní účetní písemnosti) a z dalších podkladů, které má účetní jednotka k dispozici. Hodnotové údaje jsou vykázány v celých tisících Kč, pokud není uvedeno jinak.

Obsah přílohy

Obecné údaje

1. Popis účetní jednotky
2. Majetková či smluvní účast účetní jednotky v jiných společnostech
3. Zaměstnanci společnosti, osobní náklady
4. Poskytnutá peněžitá či jiná plnění

Používané účetní metody, obecné účetní zásady a způsoby oceňování

1. Způsob ocenění majetku
 - 1.1. Dlouhodobý nehmotný majetek
 - 1.2. Dlouhodobý hmotný majetek
 - 1.3. Finanční majetek
 - 1.4. Metoda ekvivalence
2. Způsob stanovení reprodukční pořizovací ceny
3. Změny oceňování, odpisování a postupů účtování
4. Opravné položky k majetku
5. Odpisování
6. Přepočet cizích měn na českou měnu
7. Způsob stanovení odložené daně

Doplňující údaje k Rozvaze a k Výkazu zisku a ztrát

1. Položky významné pro hodnocení majetkové a finanční situace společnosti
 - 1.1. Doměrky daně z příjmů za minulá účetní období
 - 1.2. Dlouhodobé bankovní úvěry
 - 1.3. Rozpis přijatých dotací na investiční a provozní účely
2. Významné události po datu účetní závěrky
3. Doplňující informace o hmotném a nehmotném majetku
 - 3.1. Hlavní skupiny dlouhodobého hmotného majetku
 - 3.2. Hlavní skupiny dlouhodobého nehmotného majetku
 - 3.3. Dlouhodobý hmotný majetek pořízený formou finančního pronájmu
 - 3.4. Dlouhodobý hmotný majetek pořízený formou operativního pronájmu
 - 3.5. Souhrnná výše majetku neuvedená v rozvaze
 - 3.6. Rozpis hmotného majetku zatíženého zástavním právem
 - 3.7. Přehled majetku s výrazně rozdílným tržním a účetním hodnocením
 - 3.8. Dlouhodobý finanční majetek - podíly v podnicích ve skupině
4. Vlastní kapitál
 - 4.1. Zvýšení nebo snížení vlastního kapitálu
 - 4.2. Základní kapitál
5. Pohledávky a závazky
 - 5.1. Pohledávky po lhůtě splatnosti
 - 5.2. Závazky po lhůtě splatnosti
 - 5.3. Údaje o pohledávkách a závazcích k podnikům v konsolidačním celku
 - 5.4. Údaje o pohledávkách a závazcích z titulu uplatnění zástavního a zajišťovacího práva
 - 5.5. Závazky nesledované v účetnictví a neuvedené v rozvaze
 - 5.6. Časové rozložení významných skupin ostatních pohledávek
 - 5.7. Závazky vůči státním organizacím
6. Rezervy
7. Výnosy z běžné činnosti



HDM Audit CZ s.r.o.
FOR IDENTIFICATION PURPOSES

28

Obecné údaje

1. Popis účetní jednotky

Název: **Česká lékárnická, a.s.**

Sídlo: Těšínská 1349/296, Ostrava-Radvanice, PSČ: 716 00

Právní forma: akciová společnost

IČ: 63080877

DIČ: CZ63080877

Kategorie účetní jednotky : malá

Předmět činnosti společnosti:

- výroba , obchod a služby neuvedené v přílohách 1 až 3 živnostenského zákona
- Činnost účetních poradců, vedení účetnictví, vedení daňové evidence
- správa finančních investic

Datum vzniku společnosti:
Společnost vznikla dne 15. srpna 1995 zápisem v Obchodním rejstříku

Zapsaný základní kapitál:
V celkovém objemu 94.500.000,- Kč (100% splaceno)

Akcie:
18.900 ks akcií na jméno ve jmenovité hodnotě 5.000,- Kč
akcie v listinné podobě

Společnost založena jednorázově zakládací listinou ze dne 28.1.1995. Aktualizace stanov byla uložena do sbírky listin dne 19.8.2014.

Společnost je mateřskou společností konsolidačního celku Česká lékárnická a za tento celek sestavuje konsolidovanou účetní závěrku. Organizační schéma celé skupiny Česká lékárnická je uvedeno v příloze č. 1.

Společnost je zapsána do obchodního rejstříku u Krajského soudu v Ostravě, oddíl B, vložka 2487.

Na základním kapitálu společnosti se podílejí výhradně akcionáři – fyzické osoby, jejichž akciový podíl nepřesahuje 10% základního kapitálu. Během roku 2018, 2019 a roku 2020 probíhá odkup vlastních akcií. Bližší informace jsou uvedeny v bodě 4.2. této přílohy.

ROZVAHOVÝ DEN: 31.12.2020

OKAMŽIK SESTAVENÍ ÚČETNÍ ZÁVĚRKY: 18.5.2021

INFORMACE K USKUTEČNĚNĚ ČI V REÁLNÉ DOBĚ UVAŽOVANÉ PŘEMĚNĚ OBCHODNÍ SPOLEČNOSTI

V roce 2020 došlo k realizaci projektu rozdělením společnosti Česká lékárnická, a.s. formou odštěpení sloučením části jmění na nástupnickou společnost PHARMOS, a.s. s rozhodným dnem 1.1.2020, více v bodě 3.1. přílohy.

ZMĚNY A DODATKY PROVEDENÉ V OBCHODNÍM REJSTŘÍKU:

V roce 2020 ve společnosti došlo ke změně předsedy dozorčí rady 30.9.2020 vymazán PharmDr. Petr Bárta a 27.10.2020 připsán ing. Oldřich Fiala, dále došlo ke změně členů dozorčí rady vymazán PharmDr. Petr Byrtus dne 30.9.2020 , PharmDr. Petr Konečný dne 12.2.2020, PharmDr. Martin Kopecký dne 31.7.2020, Ing. Oldřich Fiala dne 27.10.2020, připsáni byli dne 12.2.2020 PharmDr. Peter Konečný a dne 30.9.2020 PharmDr. Martin Vala (viz. organizační struktura účetní jednotky).

ORGANIZAČNÍ STRUKTURA ÚČETNÍ JEDNOTKY A JEJÍ ZÁSADNÍ ZMĚNY V UPLYNULÉM ÚČETNÍM OBDOBÍ:

-ke změně došlo pouze ve složení dozorčí rady



HDM Audit CZ s.r.o.
FOR IDENTIFICATION PURPOSES

29

Členové statutárních a dozorčích orgánů ke dni sestavení účetní uzávěrky:

Funkce	Příjmení	Jméno	Titul
Předseda představenstva	Korta	Jiří	PharmDr.
Člen představenstva	Fiala	Radim	Mgr.
Člen představenstva	Nalevajka	Petr	PharmDr.
člen představenstva	Fiala	Oldřich	Ing.
člen dozorčí rady	Biahožová	Šárka	Mgr.
Člen dozorčí rady	Hamuzková	Libuše	Mgr.
Člen dozorčí rady	Konečný	Peter	PharmDr.
Člen dozorčí rady	Vala	Martin	PharmDr.

2. Majetková či smluvní účast účetní jednotky v jiných společnostech (v tis. Kč)

Název společnosti	Sídlo	Pořizovací cena podílu
GALMED a.s.	Těšínská 1349/296 Ostrava-Radvanice PSČ: 716 00, ČR	15 000 (tj.100.00 %)
PHARMOS, a.s.	Těšínská 1349/296 Ostrava-Radvanice PSČ: 716 00, ČR	271 009 (tj. 100 %)
Pražská lékárnická s.r.o.	Theodor 28 Pchery, PSČ:273 08 , ČR	2 400 (tj. 50,00 %)
THERAPON 98, a.s.	Štefánikova 1301 Kopřivnice PSČ: 742 21, ČR	22 444 (tj.80 %)
LEKTRANS s.r.o.	Těšínská 1349/296 Ostrava-Radvanice PSČ: 716 00, ČR	208 (tj. 52%)
Lektrans Bohemia s.r.o.	Těšínská 1349/296 Ostrava-Radvanice PSČ: 716 00, ČR	102 (tj.51%)
PHARMOS, a.s.	Levická 11 Nitra PSČ: 949 01, SK	10 860 (tj. 50%)
Lekis s.r.o.	Těšínská 1349/296 Ostrava - Radvanice PSČ:716 00, ČR	205 (19,7 %)
Sanovia, a.s.	Těšínská 1349/296 Ostrava – Radvanice PSČ:716 00, ČR	20 000 (tj.100%)
SoftPharm s.r.o	Těšínská 1349/296 Ostrava – Radvanice PSČ:716 00, ČR	102 (tj.51,00%)

Změny v majetkových účastech a přecenění ekvivalencí jsou uvedeny v bodě 3.8.



HDM Audit CZ s.r.o.
FOR IDENTIFICATION PURPOSES

3. Zaměstnanci společnosti, osobní náklady

Položka	Zaměstnanci celkem		Z toho řídících pracovníků	
	2020	2019	2020	2019
Průměrný počet zaměstnanců	14	14	6	6
Mzdové náklady	3 937	3 371	1 890	1 286
Odměny členům orgánům	900	840	900	840
Náklady na sociální zabezpečení	1 371	1 383	635	719
Sociální náklady	129	109	13	12
Osobní náklady celkem	6 337	5 703	3 438	2 857

Vyplacené tantiémy a odměny členům statutárních a dozorčích orgánů

	2020	2019
tantiémy členům statutárních orgánů společnosti	-	-
tantiémy členům dozorčích orgánů společnosti	135	150
Odměny statutárním orgánům	900	840
Celkem	1 035	990

4. Poskytnutá peněžitá či jiná plnění orgánům společnosti

Vyjma tantiém, odměn a plnění dle smluv o výkonu funkce statutárním a dozorčím orgánům nebyla jiná plnění peněžní či naturální poskytnuta.

Používané účetní metody, obecné účetní zásady a způsoby oceňování

1. Způsob ocenění majetku

Příložená účetní závěrka byla připravena podle zákona č. 563/1991 Sb. o účetnictví, podle vyhlášky č. 500/2002 Sb., kterou se provádějí některá ustanovení zákona č. 563/1991 Sb., o účetnictví, ve znění pozdějších předpisů, pro účetní jednotky, které jsou podnikateli účtujícími v soustavě podvojného účetnictví a podle Českých účetních standardů pro podnikatele č. 001 až 023, které stanovují základní postupy účtování pro podnikatele. Všechny předpisy byly použity ve znění platném k 31.12.2020. Jedná se o nekonsolidovanou účetní závěrku za rok 2020.

1.1. Dlouhodobý nehmotný majetek

Dlouhodobý nehmotný majetek se oceňuje v pořizovacích cenách, které obsahují cenu pořízení a náklady s pořízením související. Tento majetek je evidován podle jeho pořizovací ceny přesahující cenu 60 tis. Kč bez DPH. Drobný dlouhodobý nehmotný majetek je evidován v pořizovací ceně od 20 tis. Kč do 60 tis. Kč s dobou životnosti delší než 1 rok a je odepisován po dobu 24 měsíců.

Odpisy jsou vypočteny na základě pořizovací ceny a předpokládané doby životnosti příslušného majetku.

1.2. Dlouhodobý hmotný majetek

Dlouhodobý hmotný majetek se oceňuje v pořizovacích cenách, které zahrnují cenu pořízení, náklady na dopravu, clo a další náklady s pořízením související. Úroky z úvěrů nejsou součástí pořizovací ceny, ale jsou zaevidovány do nákladů. Dlouhodobý hmotný majetek v pořizovací ceně od 40 000,-- Kč je odepisován dle stanovené životnosti. Budovy jsou odepisovány po dobu 30-50 let.

Drobný dlouhodobý hmotný majetek se účtuje na samostatný analytický účet 022028 - Drobný dlouhodobý hmotný majetek. Podmínkou pro zařazení do drobného dlouhodobého hmotného majetku je, že jeho pořizovací hodnota převyší částku 5 tis. Kč bez DPH do 40 tis. Kč, životnost bude delší než 1 rok a je odepisován po dobu 24 měsíců.

Drobný hmotný majetek nesplňující výše uvedené podmínky je účtován do nákladů společnosti na účet 501 - Drobný hmotný majetek do 5 tis. Kč (nevidovaný). Tento majetek není veden v podrozvaze ani inventarizován.

Pokud dochází k poklesu účetní hodnoty u dlouhodobého hmotného majetku, tvoří společnost opravnou položku z důvodu dočasného nepoužívání, poškození atd.

1.3. Finanční majetek

Krátkodobý finanční majetek tvoří ceniny, peníze v hotovosti a na bankovních účtech.



HDM Audit CZ s.r.o.
FOR IDENTIFICATION PURPOSES

31

1.4. Metoda ekvivalence

I nadále v účetním období roku 2020 společnost používá metodu ekvivalence pro ocenění podílů na základě podílu na vlastním kapitálu v příslušné společnosti.

2. Způsob stanovení reprodukční pořizovací ceny

Způsobu stanovení reprodukčních pořizovacích cen nebylo ve sledovaném ani minulém období použito.

3. Změny oceňování, odpisování a postupů účtování

V 2020 k žádným těmto změnám nedošlo.

4. Opravné položky k majetku

Společnosti nevznikl titul pro tvorbu opravných položek k majetku.

5. Odpisování

Odpisy jsou vypočteny na základě pořizovací ceny a předpokládané doby životnosti (např. stroje a zařízení 3 - 15 let, budovy, stavby 30 - 50 let) příslušného majetku.

6. Přepočtení cizích měn na českou měnu

Při přepočtu cizích měn na českou měnu používá společnost:

- aktuální denní kurz vyhlášený ČNB (příslušný vyhlášený denní kurz je platný pro celý následující pracovní den).
- k rozvahovému dni účetní jednotka přepočte majetek a závazky v cizí měně dle platného kurzu ČNB.

7. Způsob stanovení odložené daně

V roce 2020 byla proúčtována odložená daň dle aktuálního údaje rozdílu mezi účetní a daňovou zůstatkovou cenou u dlouhodobého hmotného majetku, která činí 13 tis. Kč (závazek) a byla proúčtována odložená daň z účetních rezerv a neuhrazených úroků ze zápisů od fyzických osob, která činí 70 tis. Kč. (pohledávka)

Zůstatky odložené daně:

Odložená daň - závazek k 31.12.2019	228 tis. Kč
Odložená daň - pohledávka k 31.12.2020	57 tis. Kč

Doplňující údaje k Rozvaze a k Výkazu zisků a ztrát

1. Položky významné pro hodnocení majetkové a finanční situace společnosti

1.1. Doměrky daně z příjmů za minulá účetní období

Žádné doměrky daně z příjmů za minulá účetní období nebyly vyčísleny.

1.2. Dlouhodobé bankovní úvěry

Společnosti Česká lékárnická, a.s. byl poskytnut úvěr dne 14.12.2016 MONETA Money bank ve výši Kč 120 mil. Kč na financování části kupní ceny za nákup akcií od společnosti Phoenix International Beteiligungs GmbH (emitovaných společností PHARMOS, a.s.). Splátky tohoto úvěru k 31.12.2020 do 1 roku činí 20 000 tis. Kč a splátky nad 1 rok činí 20 000 tis. Kč. Tento úvěr je zajištěn zástavou nemovitostí Božkov - Plzeň, zástavou těchto cenných papírů a blankosměnkou a bude ukončen dnem 31.12.2022.

1.3. Rozpis přijatých dotací na investiční a provozní účely

V období od června až do srpna roku 2020 společnost čerpala dotaci v tzv. Režimu C programu Antivirus, kde došlo k odpuštění plateb odvodů za sociální pojištění pro firmy do 50 zaměstnanců. Zákon o sociálním pojištění promíjí tu část pojistného na sociální zabezpečení, které platí zaměstnavatelé. U společnosti Česká lékárnická, a.s. byla dotace čerpána ve výši 221 tis. Kč.

2. Významné události po datu účetní závěrky

Na konci roku 2020 společnost PHARMOS, a.s. ve spolupráci s firmami ve skupině Česká lékárnická dokončila analýzu komplexního softwarového řešení jak distribuce, skladování, výroby, tak také účetního modulu a to zamýšleným nasazením MS



DYNAMICS 365. Od společnosti MINOLTA Konica obdržela cenovou nabídku a následně v únoru 2021 uzavřela smlouvu na implementaci, na základě které bude postupně vyvinut a implementován systém, a to postupnou realizaci do konce 1.Q 2023.

V průběhu počátku roku 2021 je dále trh ovlivňován přijímanými opatřeními vlády v souvislosti s šířením nemoci COVID 19. v 1.Q 2021 byl omezen pohyb obyvatel, od 1.3.2021 i na úrovních jednotlivých okresů. Omezení pohybu obyvatel a omezení neakutní zdravotní péče v lůžkových zařízeních způsobilo pokles finančního trhu s léčivy a to především u veřejných lékáren. V průběhu roku 2021 očekává společnost rozkolísaný trh s léčivy, který bude odrážet aktuální epidemiologickou situaci. Tento vývoj bude mít vliv i na výsledky hospodaření společností ve skupině Česká lékárnická. I přes aktuálně pozitivní vývoj budou mít nařízení vlády ČR spojených se snahou zabránit šíření nemoci COVID-19 a finančně kompenzovat dopady těchto opatření dramatický dopad na celou ekonomiku České republiky, farmaceutický průmysl nevyjímaje.

Kroky, které měly pomoci stabilizovat ekonomický vývoj učinila ČNB již v průběhu 2.Q 2020 kdy významně snížila sazby PRIBOR s cílem snížit zatížení firem a oživit ekonomiku. Tento krok se pozitivně projevil jak přímo u společnosti, tak i dceřiných společností, které jsou financovány bankovními zdroji, protože nákladové úroky byla jedna z rozhodujících položek, které ovlivňovaly tvorbu hospodářského výsledku. V tomto směru však očekáváme především kvůli nárůstu inflace postupné zvyšování sazby PRIBOR, a to už asi od 3.Q 2021.

V roce 2021 se připravuje další rozvoj a konsolidace skupiny Česká lékárnická. Jde především o posilování postavení společnosti Sanovia, a.s. na trhu poskytovatelů lékárenské péče, kde na jedné straně budou dále nakupovány nové provozy lékáren, na druhé straně jsou připraveny projekty fúze, kdy dojde ke sloučení stávajících společností, které provozují lékárny do společnosti Sanovia, a.s.

Rok 2021 přinese i nové výzvy. Rok 2020 přinesl v důsledku epidemiologické situace poměrně velké změny v nákupních zvyklostech, které vedlo k posílení e-shopových obchodních transakcí na úkor prodeje v kamenných obchodech, další rychlý rozvoj elektronizace zdravotnictví a především zavedení e-receptu bude vytvářet tlaky na distanční výdej Rx produktů. Již v první polovině roku 2021 bude Sněmovna parlamentu ČR projednávat legislativní úpravy, které by distanční výdej Rx léčiv měl umožnit. Na tyto změny musí společnost a společnosti skupiny Česká lékárnická rychle reagovat a být připravena. Proto se také připravila v průběhu přelomu roku 2020-2021 „e-shopová lékárna“ provozovaná společností Sanovia, a.s., která je propojena s logistickým centrem v Hradci Králové. Provoz této lékárny bude zahájen v červnu 2021.

3. Doplnující informace o hmotném a nehmotném dlouhodobém majetku

3.1. Hlavní skupiny dlouhodobého hmotného majetku

Skupina majetku	Pořizovací cena		Oprávký		Zůstatková cena		Přirůstky (pořizovací cena)	Úbytky (Zůstatková cena, odpisy)
	2020	2019	2020	2019	2020	2019	2020	2020
Pozemky	5 195	9 984	-	-	5 195	9 984	-	4 789
Budovy, hały, stavby	15 607	36 425	5 795	11 761	9 812	24 664	-	14 852
Samostatné movité věci a soubory m. věci	165	152	140	125	25	27	13	15
-Stroje, přístroje, zařízení	-	-	-	-	-	-	-	-
-Inventář	-	-	-	-	-	-	-	-
-Drobný hmotný dl. majetek	165	152	140	125	25	27	13	15
Nedokončený dl. hmotný majetek	2 724	2 588	-	-	2 724	2 588	-	-

Společnost eviduje ve výši 2 724 tis. Kč nedokončený majetek (projektová dokumentace a stavební práce), který se týká budovy na Slovensku, kde probíhá přístavba administrativní budovy.

Dne 19.5.2020 vznikl projekt rozdělení formou odstěpení sloučením majetku společnosti Česká lékárnická a.s. na nástupnickou společnost PHARMOS, a.s. k 1.1.2020. Jedná se o majetek v Plzni, kde byly odstěpeny budovy a stavby v pořizovací ceně 20 818 tis. Kč, oprávký tvoří 6 446 tis. Kč a pozemky ve výši 4 789 tis. Kč. Úbytky majetku obsahují toto odstěpení.

3.2. Dlouhodobý nehmotný majetek (DNM)

Skupina majetku	Pořizovací cena		Oprávký		Zůstatková cena		Přirůstky (pořizovací cena)	Úbytky (Zůstatková cena, odpisy)
	2020	2019	2020	2019	2020	2019	2020	2020
Ocenitelná práva - Software	94	94	73	43	21	51	-	30

3.3. Dlouhodobý hmotný majetek pořízený formou finančního pronájmu

Nebyl pořízen žádný majetek formou finančního pronájmu.

3.4. Dlouhodobý hmotný majetek pořízený formou operativního pronájmu

Operativní pronájem není používán.



HDM Audit CZ s.r.o.
FOR IDENTIFICATION PURPOSES

3.5. Souhrnná výše majetku neuvedená v rozvaze

Drobný hmotný majetek neuvedený v rozvaze společnost nemá.

3.6. Rozpis dlouhodobého hmotného majetku zatíženého zástavním právem

Zástava majetku je popsána v bodě 1.2. Dlouhodobé bankovní úvěry této přílohy.

3.7. Přehled majetku s výrazně rozdílným tržním a účetním ohodnocením

Neexistuje majetek s výrazně rozdílným tržním a účetním ohodnocením.

3.8. Dlouhodobý finanční majetek - podíly v podnicích ve skupině

Přehled podílů v tuzemsku a zahraničí (rozhodující a podstatné podíly) je uváděn v tis. Kč.

Běžné období – 2019

Název společnosti	Sídlo	Pořizovací cena	Podíl v %	Přecenění podílů – m. ekvivalence	dividendy Česká lékárnická, a.s.	Zisk/Ztráta běžného roku
PHARMOS, a.s.	Ostrava, ČR	271 009	100,0 %	652 891		11 152
Lekis s.r.o.	Ostrava, ČR	205	19,7 %	1 105		230
GALMED a.s.	Ostrava, ČR	15 000	100,0 %	27 964	3 000	1 646
Pražská lékárnická s.r.o.	Pchery, ČR	2 400	50,0 %	1 158		- 2 696
THERÁPON 98, a.s.	Kopřivnice, ČR	22 444	80,0%	99 209	13 000	9 555
LEKTRANS s.r.o.	Ostrava, ČR	208	52,0%	3 264		191
Lektrans Bohemia s.r.o.	Ostrava, ČR	102	51,0%	1 329	500	162
PHARMOS, a.s.	Nitra, SK	10 860	50,0%	25 598		1 164
Sanovia, a.s.	Ostrava, ČR	20 000	100,0%	35 939	1 500	20 890
SoftPharm s.r.o.	Ostrava, ČR	102	51,0%	385	77	284
Celkem		342 330		848 842	18 077	42 578

Hospodářský výsledek společnosti PHARMOSU a.s., Nitra SK je přepočten kurzem ČNB tj. 25,410 k 31.12.2019.

Běžné období – 2020

Název společnosti	Sídlo	Pořizovací cena	Podíl v %	Přecenění podílů – m. ekvivalence	dividendy Česká lékárnická, a.s.	Zisk/Ztráta běžného roku
PHARMOS, a.s.	Ostrava, ČR	271 009	100,0 %	686 231	12 000	26 054
Lekis s.r.o.	Ostrava, ČR	205	19,7 %	1 178		372
GALMED a.s.	Ostrava, ČR	15 000	100,0 %	33 668		7 204
Pražská lékárnická s.r.o.	Pchery, ČR	2 400	50,0 %			- 3 129
THERÁPON 98, a.s.	Kopřivnice, ČR	22 444	80,0%	107 226	9 000	18 043
LEKTRANS s.r.o.	Ostrava, ČR	208	52,0%	3 603		917
Lektrans Bohemia s.r.o.	Ostrava, ČR	102	51,0%	2 192		1 877
PHARMOS, a.s.	Nitra, SK	10 860	50,0%	30 951		-426
Sanovia, a.s.	Ostrava, ČR	20 000	100,0%	43 686	1 500	7 746
SoftPharm s.r.o.	Ostrava, ČR	102	51,0%	266	138	36
Celkem		342 330		909 001	22 638	58 694

Hospodářský výsledek společnosti PHARMOSU a.s., Nitra SK je přepočten kurzem ČNB tj. 26,245 k 31.12.2020.



HDM Audit CZ s.r.o.
FOR IDENTIFICATION PURPOSES

Přehled nepřímých podílů -dle % přepočtených podílů mateřské společnosti

Běžné období – 2019

Název společnosti	Sídlo	Požizovací cena	Podíl v %	Vlastník obchodního podílu	Zisk/Ztráta běžného roku
THERÁPON REAL s.r.o.	Kopřivnice, ČR	2 000 tis.	80,00%	THERÁPON 98, a.s.	2 780
Lékárna Stodůlky s.r.o.	Praha, ČR	5 724 tis.	100,00%	Sanovia ,a.s.	- 18
Jihlavská lékárnická, s.r.o.	Ostrava, ČR	11 300 tis.	100,00%	PHARMOS, a.s.	918
Lazaret s.r.o.	Litoměřice, ČR	98 443 tis.	100,00%	Sanovia, a.s.	11 802
Lékořice a.s.	Ostrava, ČR	26 769 tis.	100,00%	Sanovia, a.s.	457
Krkonošská lékárna s.r.o.	Ostrava, ČR	1 652 tis.	100,00%	Sanovia, a.s.	234
SANO Vratimov s.r.o.	Ostrava, ČR	6 777 tis.	100,00%	Sanovia, a.s.	682
Sano Hranice s.r.o.	Ostrava, ČR	7 110 tis.	100,00%	Sanovia, a.s.	354
ERICA, s.r.o.	Ostrava, ČR	10 521 tis.	100,00%	Sanovia, a.s.	921
LEKOS CZ, s.r.o.	Ostrava, ČR	10 816 tis.	100,00%	Sanovia, a.s.	- 956
Sano Zábřeh s.r.o.	Ostrava, ČR	1 796 tis.	100,00%	Sanovia, a.s.	-125
Lékárna Centrum BpH, s.r.o.	Ostrava, ČR	8 616 tis.	100,00%	Sanovia, a.s.	16
Sano Počátky s.r.o.	Ostrava, ČR	5 428 tis.	100,00%	Sanovia, a.s.	493

Běžné období – 2020

Název společnosti	Sídlo	Požizovací cena	Podíl v %	Vlastník obchodního podílu	Zisk/Ztráta běžného roku
THERÁPON REAL s.r.o.	Kopřivnice, ČR	2 000 tis.	80,00%	THERÁPON 98, a.s.	3 240
Lékárna Stodůlky s.r.o.	Praha, ČR	5 724 tis.	100,00%	Sanovia ,a.s.	70
Jihlavská lékárnická, s.r.o.	Ostrava, ČR	11 300 tis.	100,00%	PHARMOS, a.s.	4 431
Lazaret s.r.o.	Litoměřice, ČR	97 443 tis.	100,00%	Sanovia, a.s.	8 103
Lékořice a.s.	Ostrava, ČR	26 769 tis.	100,00%	Sanovia, a.s.	- 398
Krkonošská lékárna s.r.o.	Ostrava, ČR	1 652 tis.	100,00%	Sanovia, a.s.	652
SANO Vratimov s.r.o.	Ostrava, ČR	6 777 tis.	100,00%	Sanovia, a.s.	845
Sano Hranice s.r.o.	Ostrava, ČR	7 110 tis.	100,00%	Sanovia, a.s.	209
ERICA, s.r.o.	Ostrava, ČR	10 521 tis.	100,00%	Sanovia, a.s.	912
LEKOS CZ, s.r.o.	Ostrava, ČR	10 781 tis.	100,00%	Sanovia, a.s.	891
Sano Zábřeh s.r.o.	Ostrava, ČR	1 796 tis.	100,00%	Sanovia, a.s.	-147
Lékárna Centrum BpH, s.r.o.	Ostrava, ČR	8 616 tis.	100,00%	Sanovia, a.s.	751
Sano Počátky s.r.o.	Ostrava, ČR	5 428 tis.	100,00%	Sanovia, a.s.	967
MATAMI s.r.o.	Ostrava, ČR	18 958 tis.	100,0%	Sanovia, a.s.	267
LÉKARNA ATAKAMA s.r.o.	Ostrava, ČR	5 553 tis.	100,0%	Sanovia, a.s.	157
Sano Unhošť s.r.o.	Ostrava, ČR	11 165 tis.	100,0%	Sanovia, a.s.	1 074
JHPharmacy s.r.o.	Ostrava, ČR	2 758 tis.	100,0%	Sanovia, a.s.	82

Pozn. Pořizovací cena nepřímých podílů ve společnostech je uváděna v tis. Kč, podíl v % je uveden dle vlivu nepřímého podílu mateřské společnosti. Společnost Sanovia, a.s. v roce 2020 nakoupila další obchodní podíly lékáren, u kterých má 100% podíl.



HDM Audit CZ s.r.o.
FOR IDENTIFICATION PURPOSES

35

Česká lékárnická, a.s., se sídlem Těšínská 1349/296, 716 00 Ostrava-Radvanice, IČO: 63080877

Společnost zapsána v obchodním rejstříku vedeném Krajským soudem v Ostravě, oddíl B, vložka 2487

tel: +420-597575211, Fax: +420-597575261, e-mail: info@pharmos.cz

4. Vlastní kapitál

4.1. Zvýšení nebo snížení vlastního kapitálu

	Stav k 31.12.2020	Stav k 31.12.2019
Základní kapitál	94 500	94 500
Vlastní podíly (-)	- 7 113	- 4 996
Rezervní fond	22 273	22 273
Emisní ážio	15 058	15 058
Statutární a ostatní fondy	3 227	3 227
Oceňovací rozdíly z přecenění majetku	566 671	506 512
Nerozdělený zisk minulých let	155 665	151 026
Výsledek hospodaření běžného úč. období	+21 588	+24 173
Vlastní kapitál celkem	871 869	811 773

Nerozdělený zisk minulých let obsahuje odštěpení ve výši 19 432 tis. Kč viz 3.1 této přílohy

Způsob rozdělení zisku předcházejícího účetního období:

Na základě rozhodnutí valné hromady společnosti ze dne 30.6.2020 byl hospodářský výsledek ve výši 24 173 tis. Kč za rok 2019 rozdělen následujícím způsobem:

Příděl na tantiémy statutárních a dozorčích orgánů	135 tis. Kč
Převod do nerozděleného zisku minulých let	24 038 tis. Kč
Nevyplacené dividendy z minulého období – převod do nerozděleného zisku min. let	33 tis. Kč

Návrh na rozdělení zisku běžného období bude sestaven představenstvem společnosti ke schválení na valné hromadě společnosti.

4.2. Základní kapitál

Minulé období – 2019

Druh akcií	Počet akcií	Nominální hodnota	Nesplacené akcie	Lhůta splatnosti
Akcie na jméno	18 900	5 000 Kč	-	-

Běžné období – 2020

Druh akcií	Počet akcií	Nominální hodnota	Nesplacené akcie	Lhůta splatnosti
Akcie na jméno	18 900	5 000 Kč	-	-

Na základě rozhodnutí valné hromady konané dne 27.6.2018 bylo schváleno usnesení o nabytí a držení vlastních akcií společnosti s ohledem na stanovby společnosti a § 301 odst.2 Zákona o obchodních korporacích od stávajících akcionářů za úplatu. Během roku 2018-2020 bylo odkoupeno vlastních akcií 1 591 ks ve výši 7 113 tis. Kč (řádek Rozvahy A I.2 vlastní podíly). Lhůta pro nabytí a držení akcií byla stanovena na dobu 3 let.



HDM Audit CZ s.r.o.
FOR IDENTIFICATION PURPOSES

36

5. Pohledávky a závazky

5.1. Pohledávky po lhůtě splatnosti

Počet dnů	Stav k 31.12.2020		Stav k 31.12.2019	
	Z obchodního styku	Ostatní	Z obchodního styku	Ostatní
ve lhůtě	1 514		1 280	
0 - 30	54		24	
30 - 60	34		71	
60 - 90	24		24	
90 - 180	73		73	
180 a více	73		145	

Pohledávky po lhůtě splatnosti tvoří pohledávky za společnostmi v konsolidačním celku ve výši Kč 257 tis. Kč a ty jsou během prvního čtvrtletí 2021 započteny nebo uhrazeny. Viz. bod 5.3.

5.2. Závazky po lhůtě splatnosti

Počet dnů	Stav k 31.12.2020		Stav k 31.12.2019	
	Z obchodního styku	Ostatní	Z obchodního styku	Ostatní
ve lhůtě	202		244	
0 - 30				
30 - 60			435	
60 - 90				
90 - 180				
180 - 365				

5.3. Údaje o pohledávkách a závazcích k podnikům v konsolidačním celku

V roce 2019 a 2020 došlo k přesunu v Rozvaze mezi pohledávkami a závazky dle opravných daňových dokladů v souladu s metodikou skupiny Česká lékárnická a.s.

Dlužník	Pohledávky k podnikům v konsolidačním celku			
	Stav k 31.12.2020		Stav k 31.12.2019	
	Celkem	Po splatnosti	Celkem	Po splatnosti
ERICA, s.r.o. (25092430)	24	-	26	-
PHARMOS, a.s. (IČO:19010290)	43	-	299	-
Pražská lékárnická s.r.o. (IČ: 25633741)	88	-	131	-
Jihlavská lékárnická s.r.o. (IČ: 25534459)	22	-	19	-
THERAPON 98,a.s. (IČ:25399195)	-	-	19	-
PHARMOS, a.s. SK (IČ:35974559)	189	-	-	-
Sanovia, a.s. (IČ:28570481)	336	-	683	-
GALMED a.s. (IČ:47672145)	99	-	74	-
Lektrans Bohemia s.r.o. (IČ:28616600)	12	-	12	-
Lektrans s.r.o. (IČ:27779271)	12	-	12	-
Lékárna Stodůlky s.r.o. (IČ:02579979)	25	-	8	-
SoftPharm s.r.o. (IČ:28656385)	61	39	17	-
Krkonoská lékárna s.r.o.(IČ:26001764)	19	-	8	-
Sano Hranice s.r.o. (IČ:29447925)	15	-	10	-
Lekis s.r.o. (25356089)	242	218	361	337
Sano Zábřeh s.r.o. (IČ:28630998)	-	-	10	-
Sano Počátky s.r.o.(IČ:47238232)	19	-	21	-
Lékořice a.s. (IČ:27131921)	39	-	21	-
SANO Vratimov s.r.o. (IČ:28660021)	25	-	7	-
LEKOS CZ, s.r.o. (IČ:26020441)	42	-	21	-
Lékárna Centrum BpH, s.r.o. (IČ:26908701)	21	-	21	-
Sano Unhošť s.r.o. (IČ:27205169)	35	-	-	-
LEKARNA ATAKAMA s.r.o. (IČ:26910543)	26	-	-	-
MATAMI s.r.o. (IČ:27062350)	29	-	-	-
JHPharmacy s.r.o. (IČ:06961177)	15	-	-	-
Lazaret s.r.o. (27279847)	167	-	-	-
Celkem	1 605		1 780	

Tyto pohledávky jsou vykázány na řádku C.II.2.2 Rozvahy. V pohledávkách za společnostmi PHARMOS, a.s. je vykázována také úročená zápůjčka ve výši 12 030 tis. Kč.



HDM Audit CZ s.r.o.
FOR IDENTIFICATION PURPOSES

37

Závazky k podnikům v konsolidačním celku
Stav k 31.12.2020 Stav k 31.12.2019

Dlužník	Celkem	Po splatnosti	Celkem	Po splatnosti
Therapon 98, a.s. (IČ:25399195)	23		133	
Lékárna Centrum BpH, s.r.o. (IČ:26908701)	50		4	
Jihlavská lékárnická s.r.o. (IČ: 25534459)	-		8	
Sano Hranice s.r.o. (IČ:29447925)	-		10	
Sano Zábřeh s.r.o. (IČ:28630998)	19		10	
PHARMOS, a.s. SK (IČ:35974559)	-		433	
Lékárna Stodůlky s.r.o. (IČ:02579979)	-		1	
Lékořice a.s. (IČ:27131921)	-		41	
Sano Počátky s.r.o.(IČ:47238232)	20		9	
Sanovia, a.s. (IČ:28570481)	-		2	
Krkonošská lékárna s.r.o.(IČ:26001764)	-		9	
SANO Vratimov s.r.o. (IČ:28660021)	-		4	
PHARMOS, a.s. (IČO:19010290)	130		28	
LEKOS CZ, s.r.o. (IČ:26020441)	-		49	
Pražská lékárnická s.r.o. (IČ: 25633741)	1		-	
Celkem	243		741	

V lednu 2021 jsou závazky uhrazeny. Dále jsou evidovány závazky z titulu zápůjček od propojených osob ve výši 24 150 tis. Kč (řádek C II.6 Rozvahy). Jedná se o zápůjčky s obvyklým úrokem.

5.4. Údaje o pohledávkách a závazcích z titulu uplatnění zástavního a zajišťovacího práva

Závazky z titulu uplatnění zástavního práva jsou uvedeny v bodě 1.2. Dlouhodobé bankovní úvěry této přílohy.

5.5. Závazky nesledované v účetnictví a neuvedené v rozvaze

(záruky přijaté za jiný podnik z titulu bankovního úvěru, akreditivu nebo směnečného práva, pokud není tvořena účetní rezerva)
Společnost je ručitelem úvěru blankosměnkou dceřiné společnosti PHARMOS, a.s. na Slovensku.

5.6. Časové rozložení významných skupin ostatních pohledávek

POHLEDÁVKY S DOBOU SPLATNOSTÍ DELŠÍ NEŽ PĚT LET
Nejsou evidovány

ZÁVAZKY S DOBOU SPLATNOSTÍ DELŠÍ NEŽ PĚT LET
Nejsou evidovány

5.7. Závazky vůči státním institucím

SPLATNÉ ZÁVAZKY POJISTNÉHO NA SOC. ZABEZPEČENÍ

- Nejsou vykázány žádné splatné závazky

SPLATNÉ ZÁVAZKY VEŘEJNÉHO ZDRAVOTNÍHO POJIŠTĚNÍ

- Nejsou vykázány žádné splatné závazky

DAŇOVÉ NEDOPLATKY U FINANČNÍHO ÚŘÁDU

- Nejsou vykázány žádné splatné nedoplatky

6. Rezervy

Společnost vytvořila rezervu na nevyčerpanou dovolenou za rok 2020 a na předpokládané mzdové nároky statutárních orgánů za rok 2020 ve výši 255 tis. Kč (rozpuštění 224 tis. Kč, tvorba 255 tis. Kč).



HDM Audit CZ s.r.o.
FOR IDENTIFICATION PURPOSES



38

7. Výnosy z běžné činnosti

Sledované období – 2020 Minulé období – 2019

Tržby za služby	9 183	10 457
Výnosy z podílů na zisku a dividend	22 638	18 077
Ostatní provozní výnosy	56	7 850
Ostatní finanční výnosy	109	128
Výnosové úroky a podobné výnosy	107	69
Celkem	32 093	36 581

Tržby za služby tvoří i zahraniční služby v podobě nájmu ve výši 1 919 tis. Kč od dceřiné společnosti PHARMOS, a.s. na Slovensku.

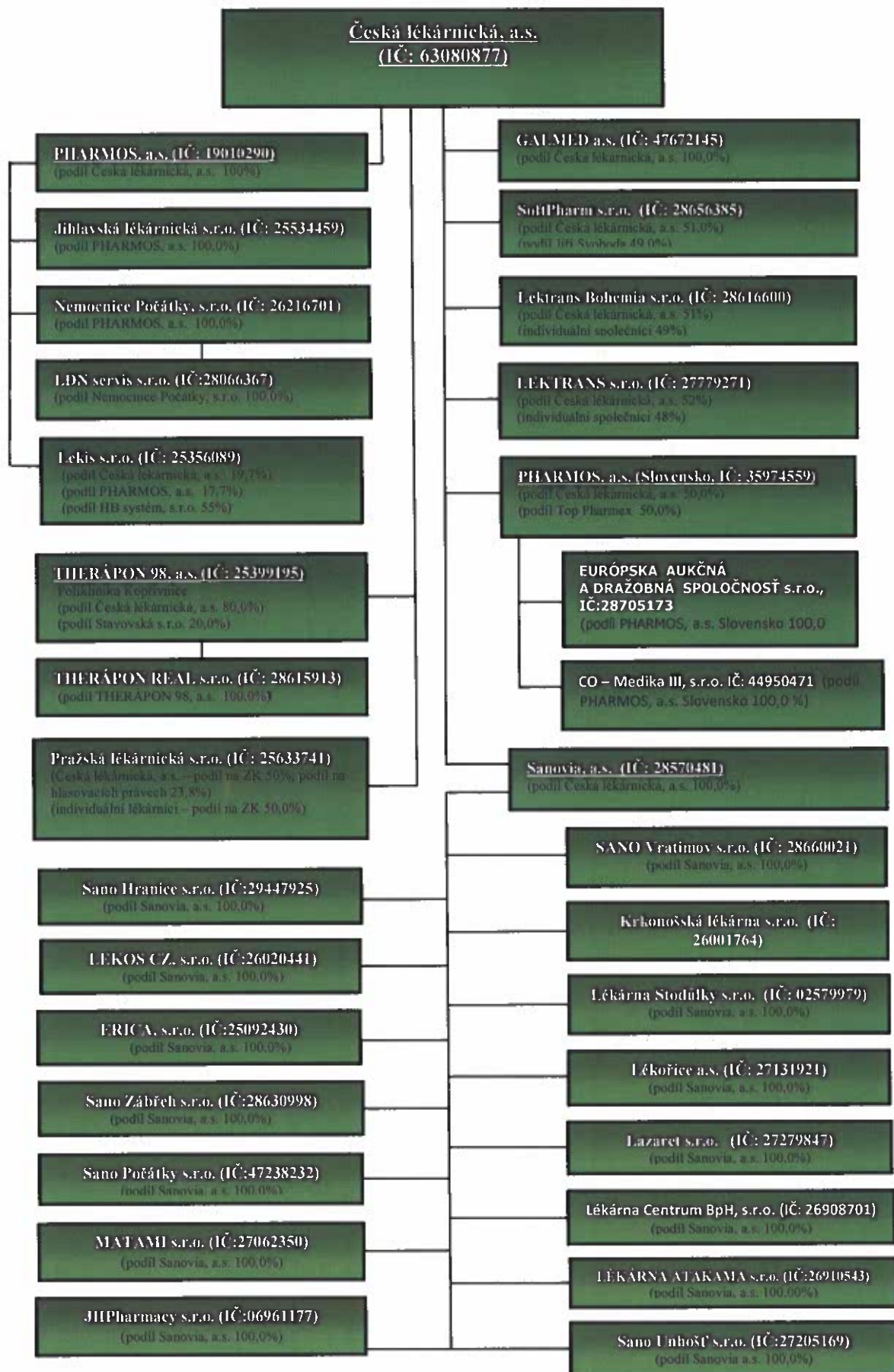
Sestaveno dne: 18. května 2021	Sestavil:  Ožanová Martina	Statutární orgán:  Schváleno dne: 18. května 2021
--------------------------------	--	--



HDM Audit CZ s.r.o.
FOR IDENTIFICATION PURPOSES

39

Organizační schéma skupiny podniků Česká lékárnická k 31.12. 2020



10. Zpráva dozorčí rady společnosti

Zpráva dozorčí rady společnosti k účetní závěrce za rok 2020

Dozorčí rada společnosti pracovala v průběhu roku 2020 ve složení: PharmDr. Petr Bárta, jako předseda (do 28.8.2020) a Ing. Oldřich Fiala jako předseda (od 29.9.2020), Mgr. Libuše Hamuzková, PharmDr. Peter Konečný, Mgr. Šárka Blahožová, PharmDr. Martin Vala (od 28.8.) a PharmDr. Petr Byrtus (do 28.8.), PharmDr. Martin Kopecký (do 30.6.), jako členové dozorčí rady. Všichni pracovali s péčí řádného a svědomitého hospodáře a v souladu se závaznými právními předpisy a stanovami společnosti.

Dozorčí rada společnosti se sešla v roce 2020 na třech řádných zasedáních dozorčí rady, a to 30.6.2020, 29.9.2020 a 25.11.2020.

Dozorčí rada se na svých zasedáních zabývala zejména kontrolou hospodaření společnosti. Byla pravidelně informována o stavu společnosti a jednotlivých dceřiných společnostech. Dozorčí rada neshledala závady ve výkonu činnosti představenstva a konstatuje, že činnost společnosti se uskutečňuje v souladu s právními předpisy, stanovami společnosti a usneseními valné hromady.

Dozorčí rada přezkoumala konsolidovanou výroční zprávu a konsolidovanou účetní závěrku mateřské společnosti Česká lékárnická, a.s. za rok 2019 a doporučuje ji valné hromadě ke schválení.

Dozorčí rada přezkoumala řádnou účetní závěrku společnosti za rok 2020 a konstatovala, že podává věrný obraz o hospodaření společnosti. Dozorčí rada doporučuje valné hromadě schválení řádné účetní závěrky.

Dozorčí rada byla seznámena s návrhem představenstva na rozdělení zisku za rok 2020. Dozorčí rada s předloženým návrhem souhlasí a doporučuje valné hromadě jeho schválení.

Ing. Oldřich Fiala
předseda dozorčí rady

V Ostravě dne 21. května 2021


PharmDr. Jiří Korta
předseda představenstva


PharmDr. Petr Nalevajka
člen představenstva



HDM Audit CZ s.r.o.
FOR IDENTIFICATION PURPOSES

41

ZPRÁVA NEZÁVISLÉHO AUDITORA
určená akcionářům společnosti
Česká lékárnická, a. s.

Výrok auditora

Provedli jsme audit přiložené účetní závěrky společnosti **Česká lékárnická, a. s.** (dále také „Společnost“) sestavené na základě českých účetních předpisů, která se skládá z rozvahy k 31. 12. 2020, výkazu zisku a ztráty za rok končící 31. 12. 2020, výkazu o změnách vlastního kapitálu a Přílohy této účetní závěrky, která obsahuje popis použitých podstatných účetních metod a další vysvětlující informace. Údaje o Společnosti jsou uvedeny v bodě 1 přílohy této účetní závěrky.

Podle našeho názoru účetní závěrka podává věrný a poctivý obraz aktiv a pasiv společnosti Česká lékárnická, a. s. k 31. 12. 2020 a nákladů a výnosů a výsledku jejího hospodaření za rok končící 31.12.2020 v souladu s českými účetními předpisy.

Základ pro výrok

Audit jsme provedli v souladu se zákonem o auditorech a standardy Komory auditorů České republiky pro audit, kterými jsou mezinárodní standardy pro audit (ISA) případně doplněné a upravené souvisejícími aplikačními doložkami. Naše odpovědnost stanovená těmito předpisy je podrobněji popsána v oddílu Odpovědnost auditora za audit účetní závěrky. V souladu se zákonem o auditorech a Etickým kodexem přijatým Komorou auditorů České republiky jsme na Společnosti nezávislí a splnili jsme i další etické povinnosti vyplývající z uvedených předpisů. Domníváme se, že důkazní informace, které jsme shromáždili, poskytují dostatečný a vhodný základ pro vyjádření našeho výroku.

Ostatní informace uvedené ve výroční zprávě

Ostatními informacemi jsou v souladu s § 2 písm. b) zákona o auditorech informace uvedené ve výroční zprávě mimo účetní závěrku a naši zprávu auditora. Za ostatní informace odpovídá představenstvo Společnosti.

Náš výrok k účetní závěrce se k ostatním informacím nevztahuje. Přesto je však součástí našich povinností souvisejících s ověřením účetní závěrky seznámení se s ostatními informacemi a posouzení, zda ostatní informace nejsou ve významném (materiálním) nesouladu s účetní závěrkou či našimi znalostmi o účetní jednotce získanými během ověřování účetní závěrky nebo zda se jinak tyto informace nejeví jako významně (materiálně) nesprávné. Také posuzujeme, zda ostatní informace byly ve všech významných (materiálních) ohledech vypracovány v souladu s příslušnými právními předpisy. Tímto posouzením se rozumí, zda ostatní informace splňují požadavky právních předpisů na formální náležitosti a postup vypracování ostatních informací v kontextu významnosti (materiality), tj. zda případné nedodržení uvedených požadavků by bylo způsobilé ovlivnit úsudek činěný na základě ostatních informací.

Na základě provedených postupů, do míry, již dokážeme posoudit, uvádíme, že

- ostatní informace, které popisují skutečnosti, jež jsou též předmětem zobrazení v účetní závěrce, jsou ve všech významných (materiálních) ohledech v souladu s účetní závěrkou a
- ostatní informace byly vypracovány v souladu s právními předpisy.

Dále jsme povinni uvést, zda na základě poznatků a povědomí o Společnosti, k nimž jsme dospěli při provádění auditu, ostatní informace neobsahují významné (materiální) věcné nesprávnosti. V rámci

uvedených postupů jsme v obdržených ostatních informacích žádné významné (materiální) věcné nesprávnosti nezjistili.

Odpovědnost představenstva Společnosti a dozorčí rady za účetní závěrku

Představenstvo Společnosti odpovídá za sestavení účetní závěrky podávající věrný a poctivý obraz v souladu s českými účetními předpisy a za takový vnitřní kontrolní systém, který považuje za nezbytný pro sestavení účetní závěrky tak, aby neobsahovala významné (materiální) nesprávnosti způsobené podvodem nebo chybou.

Při sestavování účetní závěrky je představenstvo Společnosti povinno posoudit, zda je Společnost schopna nepřetržitě trvat, a pokud je to relevantní, popsat v příloze účetní závěrky záležitosti týkající se jejího nepřetržitého trvání a použití předpokladu nepřetržitého trvání při sestavení účetní závěrky, s výjimkou případů, kdy představenstvo plánuje zrušení Společnosti nebo ukončení její činnosti, resp. kdy nemá jinou reálnou možnost, než tak učinit.

Za dohled nad procesem účetního výkaznictví ve Společnosti odpovídá dozorčí rada.

Odpovědnost auditora za audit účetní závěrky

Naším cílem je získat přiměřenou jistotu, že účetní závěrka jako celek neobsahuje významnou (materiální) nesprávnost způsobenou podvodem nebo chybou a vydat zprávu auditora obsahující náš výrok. Přiměřená míra jistoty je velká míra jistoty, nicméně není zárukou, že audit provedený v souladu s výše uvedenými předpisy ve všech případech v účetní závěrce odhalí případnou existující významnou (materiální) nesprávnost. Nesprávnosti mohou vzniknout v důsledku podvodů nebo chyb a považují se za významné (materiální), pokud lze reálně předpokládat, že by jednotlivě nebo v souhrnu mohly ovlivnit ekonomická rozhodnutí, která uživatelé účetní závěrky na jejím základě přijmou.

Při provádění auditu v souladu s výše uvedenými předpisy je naší povinností uplatňovat během celého auditu odborný úsudek a zachovávat profesní skepticismus. Dále je naší povinností:

- Identifikovat a vyhodnotit rizika významné (materiální) nesprávnosti účetní závěrky způsobené podvodem nebo chybou, navrhnout a provést auditorské postupy reagující na tato rizika a získat dostatečné a vhodné důkazní informace, abychom na jejich základě mohli vyjádřit výrok. Riziko, že neodhalíme významnou (materiální) nesprávnost, k níž došlo v důsledku podvodu, je větší než riziko neodhalení významné (materiální) nesprávnosti způsobené chybou, protože součástí podvodu mohou být tajné dohody (koluze), falšování, úmyslná opomenutí, nepravdivá prohlášení nebo obcházení vnitřních kontrol.
- Seznámit se s vnitřním kontrolním systémem Společnosti relevantním pro audit v takovém rozsahu, abychom mohli navrhnout auditorské postupy vhodné s ohledem na dané okolnosti, nikoli abychom mohli vyjádřit názor na účinnost jejího vnitřního kontrolního systému.
- Posoudit vhodnost použitých účetních pravidel, přiměřenost provedených účetních odhadů a informace, které v této souvislosti jednatelé uvedli v příloze účetní závěrky.
- Posoudit vhodnost použití předpokladu nepřetržitého trvání při sestavení účetní závěrky představenstvem a to, zda s ohledem na shromážděné důkazní informace existuje významná (materiální) nejistota vyplývající z událostí nebo podmínek, které mohou významně zpochybnit schopnost Společnosti nepřetržitě trvat. Jestliže dojdeme k závěru, že taková významná (materiální) nejistota existuje, je naší povinností upozornit v naší zprávě na informace uvedené v této souvislosti v příloze účetní závěrky, a pokud tyto informace nejsou dostatečné, vyjádřit modifikovaný výrok. Naše závěry týkající se schopnosti Společnosti nepřetržitě trvat vycházejí z důkazních informací, které jsme získali do data naší zprávy. Nicméně budoucí události nebo podmínky mohou vést k tomu, že Společnost ztratí schopnost nepřetržitě trvat.

- Vyhodnotit celkovou prezentaci, členění a obsah účetní závěrky, včetně přílohy, a dále to, zda účetní závěrka zobrazuje podkladové transakce a události způsobem, který vede k věrnému zobrazení.

Naší povinností je informovat představenstvo a dozorčí radu mimo jiné o plánovaném rozsahu a načasování auditu a o významných zjištěních, která jsme v jeho průběhu učinili, včetně zjištěných významných nedostatků ve vnitřním kontrolním systému.

V Ostravě dne 21. května 2021

HDM Audit CZ s. r. o.
Zámecká 488/20
Moravská Ostrava , Ostrava 702 00
oprávnění KA ČR č. 579

Ing. Jana Krkošková, auditorka
oprávnění KA ČR č. 1293
jednatelka společnosti

